

# INDICADOR DE confianza Empresarial

El Índice de Confianza Empresarial retrocede en el primer trimestre de 2019 un 2,9% influido por unas expectativas a la baja

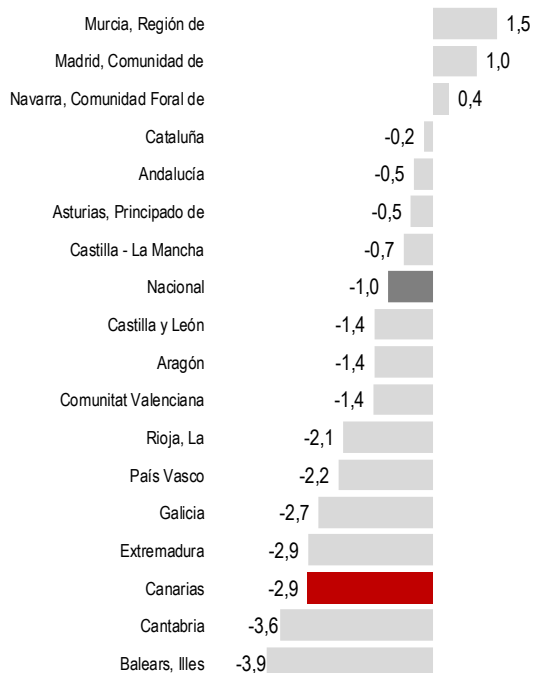
## ICE CANARIAS-NACIONAL

### Indicador de Confianza Empresarial

El Índice de Confianza Empresarial de los empresarios canarios retrocede en la encuesta de enero respecto a la de octubre al registrar un descenso del -2,9%, el mayor en este periodo desde que se viene realizando en indicador por el INE en enero de 2013, debido fundamentalmente al fuerte descenso de las expectativas para los próximos meses las cuales arrojan un saldo negativo, el primero desde la encuesta de enero de 2016.

Una pérdida de confianza que nos sitúa a la cola de los descensos nacionales tan solo por delante de Baleares (-3,9%) y Cantabria (-3,6%). La confianza media del conjunto de empresarios españoles para este periodo se sitúa también en negativo pero con una variación del -1%. Solamente tres comunidades autónomas registran aumentos en su nivel de confianza: Murcia, Madrid y la Comunidad Foral de Navarra.

ICE I trimestre 2019 nacional y por CC.AA.



El 78,3% de las empresas canarias confía en mantener o mejorar su actividad durante el primer trimestre del año. Las expectativas empeoran, con un porcentaje de respuestas del 21,7%.

### SUMARIOS...

Los empresarios canarios son menos optimistas en el arranque del 2019 que la media de empresarios españoles

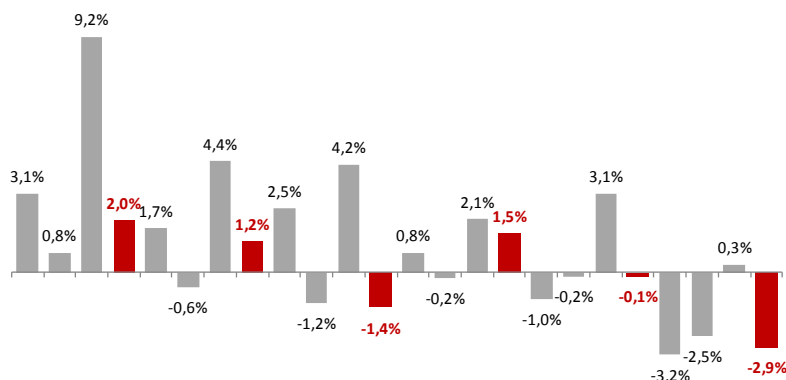
El 81% de los comercios canarios mantuvo estable o mejoró su actividad durante la última campaña navideña, tres puntos menos que un año antes.

Los empresarios de todas las islas ven empeorar su nivel de confianza, siendo Fuerteventura la de mayor deterioro.

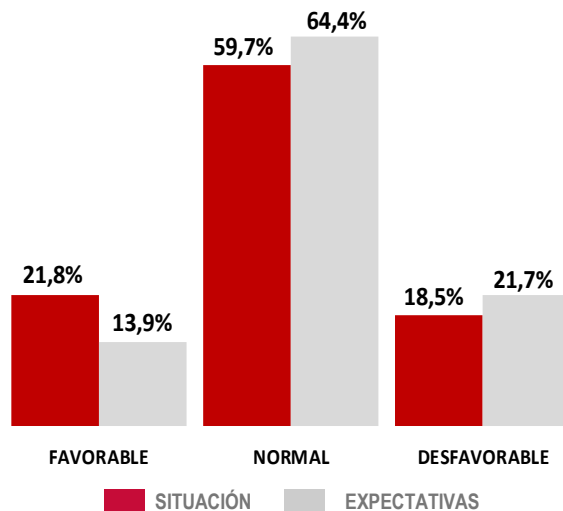
Todos los sectores económicos ven retroceder su nivel de confianza salvo el de la construcción.

La debilidad de la demanda gana peso como factor limitador de la actividad por primera vez desde enero de 2013

Variación trimestral del ICE canario  
abril 2013-enero 2019



Abr 13 Jul 13 Oct 13 Ene 14 Abr 14 Jul 14 Oct 14 Ene 15 Abr 15 Jul 15 Oct 15 Ene 16 Abr 16 Jul 16 Oct 16 Ene 17 Abr 17 Jul 17 Oct 17 Ene 18 Abr 18 Jul 18 Oct 18 Ene 19



# INDICADOR DE EXPECTATIVAS-CANARIAS

## Opiniones de los empresarios respecto al trimestre que comienza (I TRIMESTRE DE 2019)

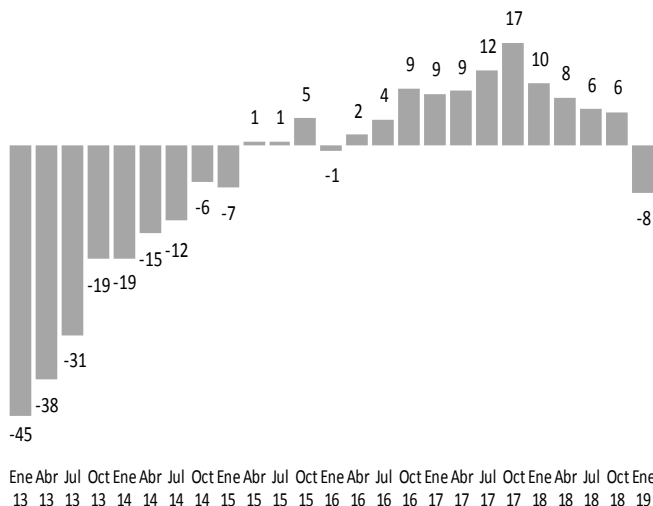
**Las expectativas de los empresarios canarios se sitúan en negativo por primera vez desde enero de 2016**

El 13,9% de los empresarios de las islas estima que la marcha de su negocio será favorable en el primer trimestre de 2019, mientras que un 21,7% opina que será desfavorable. La estabilidad sigue predominando con un 64,4% de respuestas.

De este modo, y por primera vez desde la encuesta de enero de 2016, la diferencia entre respuestas favorables y desfavorables sobre el comportamiento de la actividad en el trimestre que arranca, denominada Saldo de Expectativas, retrocede, situándose en los -8 puntos frente a los 6 puntos del trimestre anterior. Un descenso significativo que no se veía desde el año 2015 y que supera al retroceso nacional que para este mismo periodo es de -2,7 puntos.

Así, la confianza empresarial se ha ido reduciendo de manera paulatina a lo largo de todo el año 2018 pasando de un saldo de expectativas máximo de 17 puntos en octubre de 2017 al ya citado de -8 puntos en enero de 2019.

Evolución Saldo de Expectativas - Canarias



# INDICADOR DE SITUACIÓN-CANARIAS

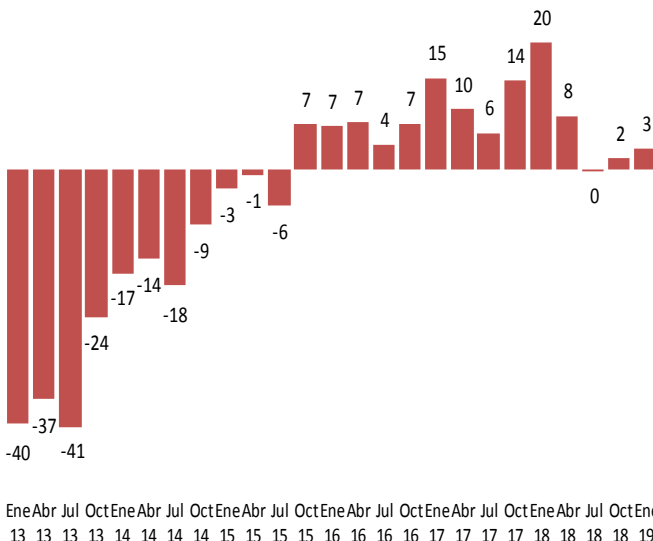
## Opiniones de los empresarios respecto al trimestre que finaliza (IV TRIMESTRE 2018)

**Los resultados de las empresas siguen en positivo pero se alejan de los máximos de hace un año**

El 21,8 % de los gestores de establecimientos empresariales ha tenido una opinión favorable sobre la marcha de su negocio en el cuarto trimestre de 2018, superando en algo más de tres puntos el porcentaje de respuestas negativas que fue del 18,5%. Unas variaciones que se asemejan mucho a los registrados por en conjunto de empresarios del país cuyos registros fueron de 21,6% de respuestas positivas y 17,2% de respuestas negativas. En cuanto a la estabilidad las cifras apuntan a un 59,7% si atendemos a los empresarios canarios y a un 61,2% para el conjunto de empresarios nacionales.

La diferencia entre los porcentajes de respuestas favorables y las desfavorables referidas al trimestre finalizado, denominada *Balance de Situación*, se sitúa en los 3 puntos, un punto superior al del trimestre precedente pero por debajo del saldo nacional que para este mismo periodo fue de 4,4 puntos. El mejor comportamiento por CCAA lo registró Cataluña con un saldo positivo de 11 puntos y el peor Baleares con -3 puntos.

Evolución Saldo de Situación - Canarias

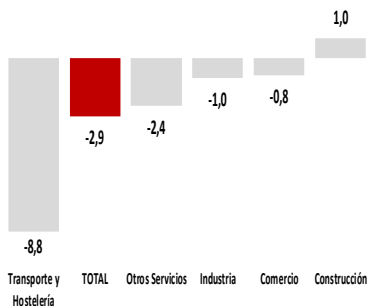


# COMPOSICIÓN DEL ICE POR SECTORES-CANARIAS

## Construcción es el único sector que registra una variación positiva en su nivel de confianza

Tan solo el sector de la construcción experimenta una mejora de su nivel de confianza (1%), registrándose descensos en el resto de actividades. El mayor retroceso en la encuesta de enero lo experimentan las actividades de transporte y hostelería con una caída en su ICE de -8,8%.

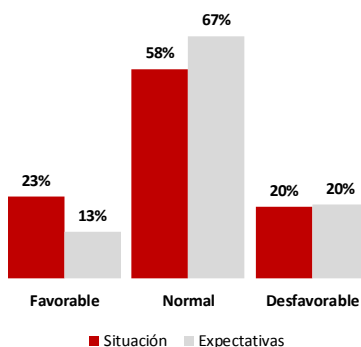
Tasas de variación trimestral - Sectores



### COMERCIO

La campaña navideña fue positiva pero en menor medida que la de hace un año. Las respuestas positivas pasan de un 28% en 2017 a un 23% en 2018

El 81% de los comercios de canarios mantuvo estable o mejoró su actividad durante la última campaña navideña. Un buen resultado que se mantiene de cara a las previsiones para la campaña de rebajas, aunque con un menor porcentaje de respuestas al alza (13%) y un aumento de la estabilidad (67%). Los empresarios del sector que estiman que su actividad retrocederá en el primer trimestre son el 20%, con lo que el saldo de expectativas es de -7 puntos.

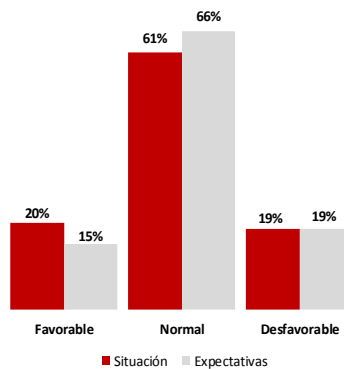


### INDUSTRIA

La industria afianza la estabilidad en su actividad económica

El sector industrial de las islas se muestra prudente de cara a los próximos meses tal y como apuntan los porcentajes de estabilidad que pasan de un 61% en el último trimestre de 2018 a un 66% en el comienzo de 2019.

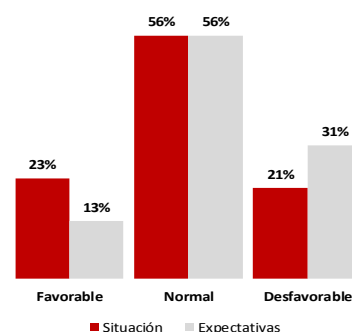
Por el contrario, los porcentajes de respuestas optimistas se reducen, al pasar de un 20% a un 15% entre ambos periodos, mientras que las respuestas desfavorables se mantienen en el 19%.



### TRANSPORTE Y HOSTELERÍA

El optimismo empresarial se reduce un 10% en tres meses

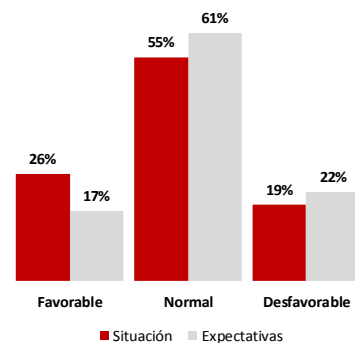
Las empresas del sector continúan mostrando una pérdida paulatina en su nivel de confianza empresarial. Las expectativas para los primeros meses muestran un crecimiento del 10% de las respuestas pesimistas, en la misma medida que se reducen las optimistas. La estabilidad permanece inalterada en el 56%.



### CONSTRUCCIÓN

A finales de 2018 el optimismo empresarial superó al pesimismo

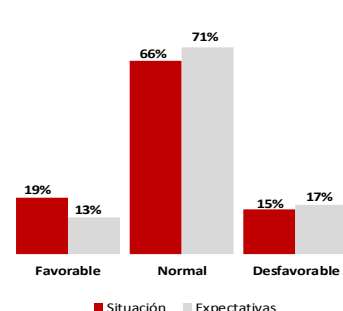
Un 22% de los empresarios de la construcción cree que pudiera ver reducida su actividad frente al trimestre anterior, cuyo porcentaje de respuestas desfavorables fue del 19%. A pesar de ello y de que las respuestas favorables retroceden, el Índice de Confianza se mantiene en positivo por segundo trimestre consecutivo con una variación del 1%, superando la del trimestre anterior que fue del 0,8%. La estabilidad aumenta al pasar del 55% en el cuarto trimestre de 2018 a un 61% de cara a las expectativas para el arranque de año.



### OTROS SERVICIOS

El 71% de las empresas confía en mantener su actividad.

A pesar de que aumenta levemente el pesimismo de cara a las expectativas, son las empresas de otros servicios las que arrojan un porcentaje menor de respuestas pesimistas, siendo del 17% sobre el total. Además se trata de los gestores de establecimientos que más confían en mantener su actividad, con un porcentaje del 71%.

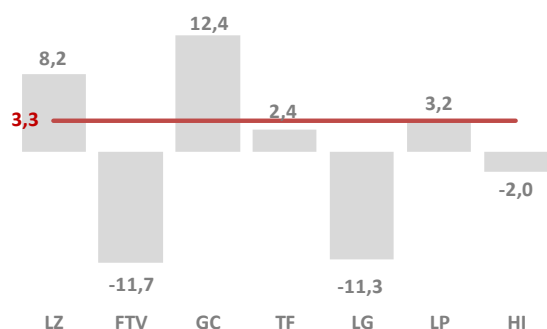


# INDICADORES DE SITUACIÓN Y EXPECTATIVAS ISLAS

## Solo Gran Canaria registra un saldo positivo de expectativas

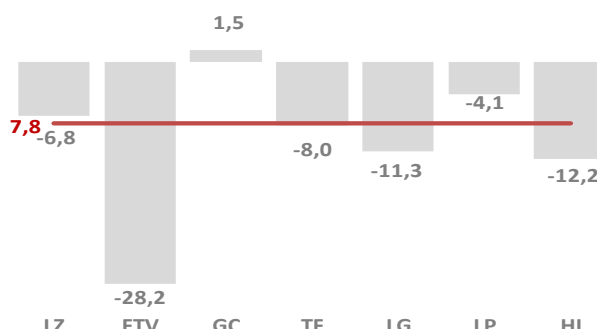
### Evolución Saldo de Situación IV Trimestre 2018

La isla de Gran Canaria fue la que mejor comportamiento registró durante el último trimestre del año con un saldo de situación (diferencia entre respuestas optimistas y pesimistas) de 12,4 puntos. También arrojaron saldos de situación positivos los empresarios de las islas de Lanzarote (8,2), La Palma (3,2) y Tenerife (2,4). El resto de islas muestran saldos negativos destacando Fuerteventura y La Gomera con caídas superiores a los 11 puntos frente al descenso de 2 puntos registrado en la isla de El Hierro.



### Evolución Saldo de Expectativas I Trimestre 2019

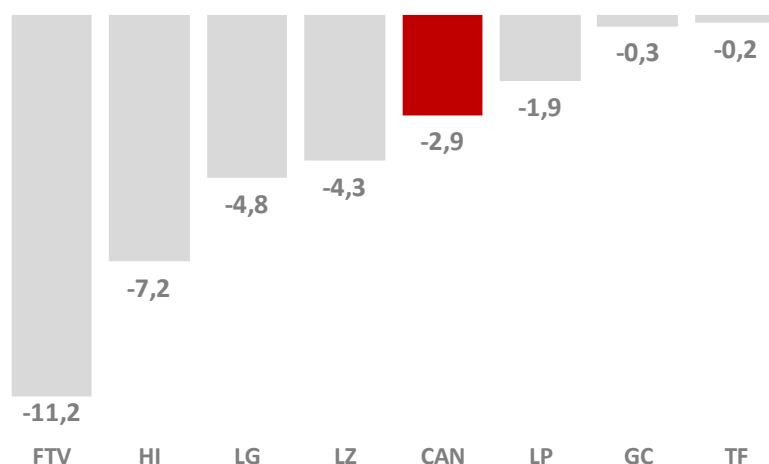
Las expectativas empresariales en el arranque de 2019 son negativas en todas las islas salvo en Gran Canaria cuya diferencia entre respuestas optimistas y pesimistas se sitúa en los 1,5 puntos. Fuerteventura es la isla que se muestra más pesimista con un significativo descenso en el saldo de expectativas de -28,2 puntos. Por encima de los dos dígitos se sitúan también las caídas previstas en El Hierro y La Gomera, mientras que en Tenerife, Lanzarote y La Palma los retrocesos son de menor intensidad.



## ICE CANARIAS – ISLAS

### ICE I trimestre 2019, por islas

La caída prevista en el sector turístico y sus efectos de arrastre en el conjunto de actividades económicas ha sido la principal responsable de que los empresarios de todas las islas del archipiélago experimenten un retroceso en su nivel de confianza. El descenso más acusado en la encuesta del primer trimestre del año ha sido en la de la isla de Fuerteventura con una variación del -11,2%, mientras que los menores deterioros en la confianza empresarial fueron los de las islas de Tenerife y Gran Canaria con variaciones del -0,2% y -0,3% respectivamente, por su mayor diversificación sectorial.



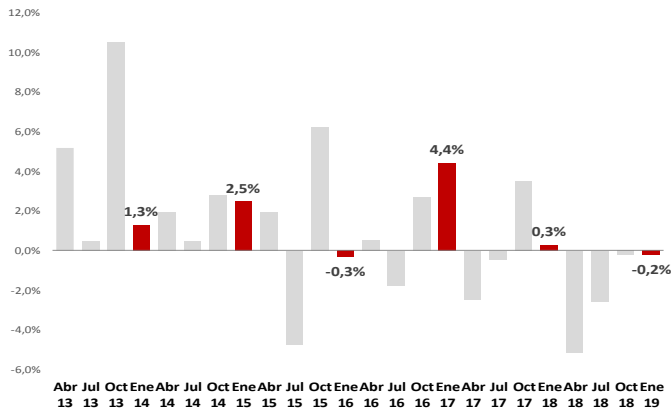
**La confianza empresarial retrocede en todas las islas del archipiélago en el primer trimestre de 2019 respecto al cuarto trimestre de 2018.**

**Fuerteventura presenta el mayor descenso de confianza (-11,2%), por unas peores expectativas turísticas mientras que Tenerife y Gran Canaria apenas experimentan retroceso por su mayor diversificación sectorial.**

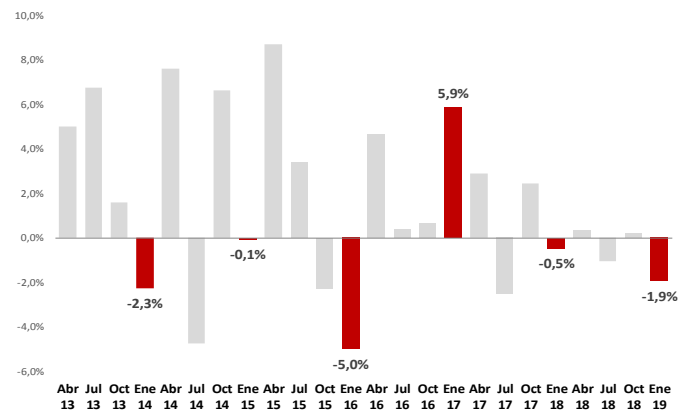
# EVOLUCIÓN DEL ICE POR ISLAS

TODAS LAS ISLAS REGISTRAN DESCENSOS DE CONFIANZA EMPRESARIAL EN ENERO DE 2019

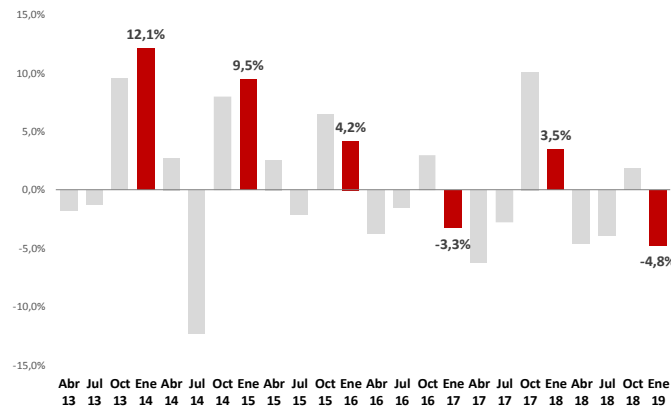
Variación del ICE - Tenerife



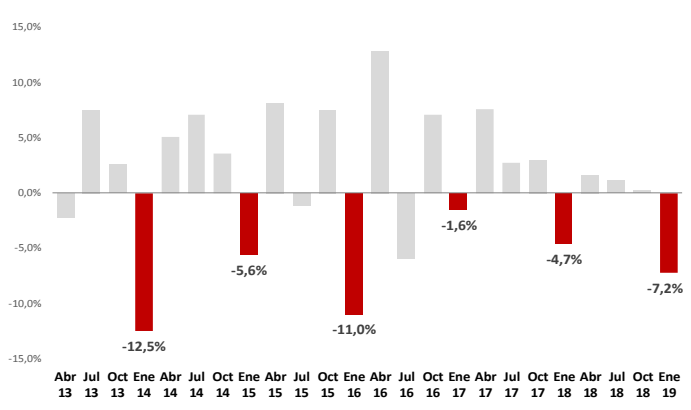
Variación del ICE - La Palma



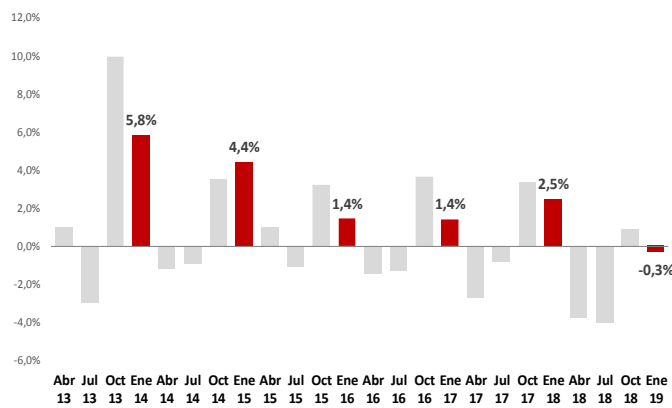
Variación del ICE - La Gomera



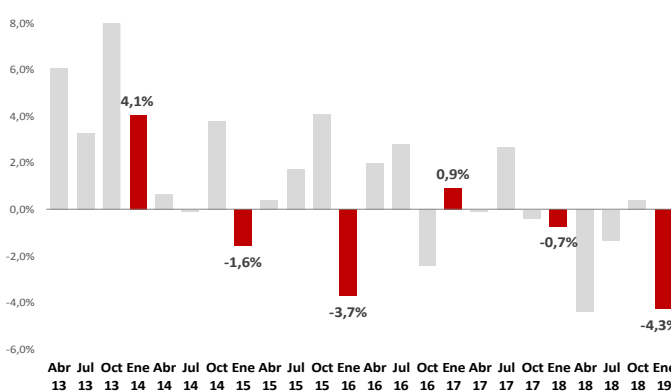
Variación del ICE - El Hierro



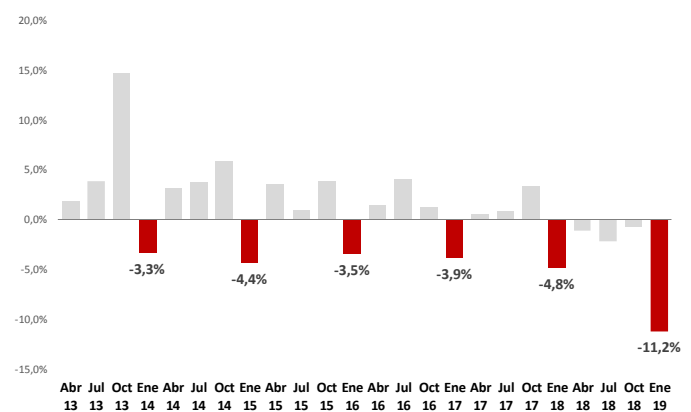
Variación del ICE - Gran Canaria




Variación del ICE - Lanzarote



Variación del ICE - Fuerteventura





## ICE QUÉ ES EL ICE Y CÓMO SE ELABORA

Nos permite tomar la "temperatura" del estado de ánimo de los empresarios canarios

El Indicador de Confianza Empresarial (ICE) se basa en un sondeo de opinión a una muestra representativa de establecimientos canarios, en función de los resultados empresariales (Indicador de situación) del trimestre que acaba de finalizar, así como de sus perspectivas para el trimestre entrante (Indicador de expectativas).

El ICE armonizado se construye a partir del de situación y el de expectativas.

### Metodología

**Muestra:** 1.030 establecimientos canarios pertenecientes a cinco sectores económicos, de diferente dimensión.

**Saldos:** diferencia entre el porcentaje de respuestas favorables y desfavorables.

**Periodicidad:** trimestral

**Fuente:** ISTAC

La debilidad de la demanda cambia de tendencia y, por primera vez desde enero de 2013, crece como factor limitativo de la actividad empresarial

## FACTORES QUE LIMITAN LA ACTIVIDAD DE LAS EMPRESAS

Por primera vez desde que en enero de 2013 el INE comenzara a elaborar el Indicador de Confianza Empresarial en colaboración con el Instituto Canario de Estadística la **debilidad de la demanda** ya sea interna o externa aumenta su peso como factor limitador de la actividad de las empresas canarias.

De hecho, en la encuesta de enero de 2019 el 53,1% de los empresarios de las islas, independientemente de su tamaño y del sector de actividad al que pertenezcan reconoció que este factor, además de continuar siendo uno de los dos que más afecta a la prosperidad de sus negocios, había aumentado un 6,6% respecto a enero de 2018.

Un comportamiento que ya se ha venido adelantando por la menor actividad registrada a medida que avanzaba el año 2018, especialmente en las actividades vinculadas al sector turístico que, poco a poco, han ido acusando el descenso del turismo extranjero.

Atendiendo al comportamiento insular se aprecian significativas diferencias con importantes aumentos en la debilidad de la

demanda entre los empresarios de Lanzarote, Fuerteventura, La Gomera y Gran Canaria, frente a retrocesos de este factor como limitador de la actividad en las islas de El Hierro, La Palma y Tenerife.

También, aunque no tras un cambio de tendencia, la **escasez de personal cualificado** gana peso, afectando al 19,4% de las empresas como factor limitador de su actividad frente al 17,8% de un año antes.

En sentido contrario se sitúan las **dificultades de financiación** que favorecidas aún por la política laxa del Banco Central Europeo continúan siendo favorables no solo por la disponibilidad de crédito, sino por los bajos tipos que registra.

Por último, el **aumento de la competencia** parece haberse estancado al registran tan solo una leve caída del -0,5% en el último año con un 54,3% de las empresas afirmando que esta circunstancia es el principal factor limitador de su actividad junto con la debilidad de la demanda.

### FACTORES QUE LIMITAN LA ACTIVIDAD DE LAS EMPRESAS CANARIAS

