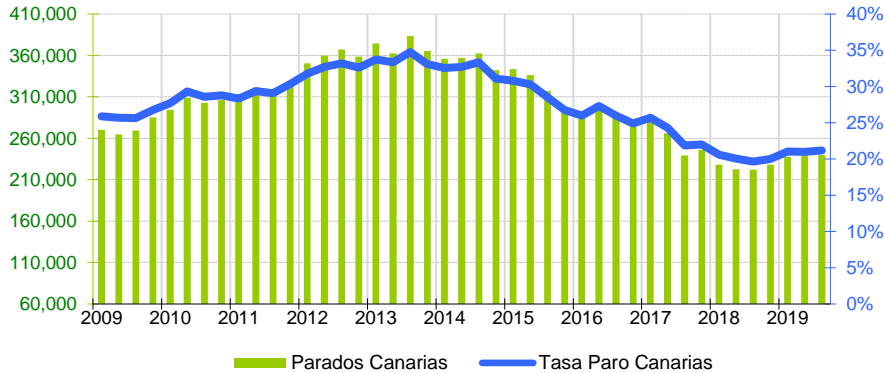


El paro en Canarias aumenta en el tercer trimestre un 0,2% respecto al trimestre anterior y la cifra de desempleados se sitúa en 239.600 personas desempleadas, 17.300 más que en 2018 (7,8%). La tasa de paro aumenta dos décimas y se sitúa en el 21,2%, 1,6 puntos superior a la del año anterior y 7,3 puntos por encima de la nacional (13,9%).

PARADOS Canarias



Parados

El número de **parados** en Canarias aumenta hasta las 239.600 personas, de las que el 47,3% son hombres y el 52,7% mujeres. Esta cifra supone un incremento de 400 personas sobre el trimestre anterior y una subida de 17.300 respecto al año pasado. En el conjunto nacional, por el contrario, se produce un descenso trimestral (-16.200), colocando la cifra de desempleados en 3.214.400, lo que supone 111.600 menos que los declarados en el tercer trimestre de 2018.

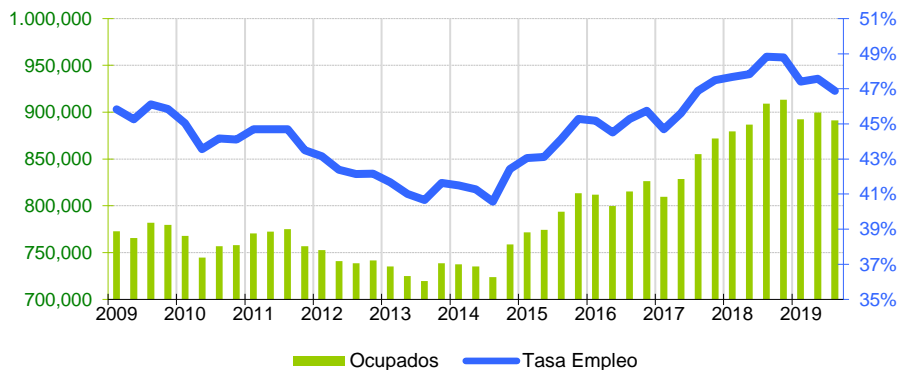
La **tasa de paro** canaria sube dos décimas y se coloca en el 21,2% de la población activa, mientras que la nacional se descende 0,1 puntos hasta el 13,9%.

Ocupados

Baja el empleo en el trimestre en 8.500 trabajadores (-0,9%), instalando la cifra total en 891.200 **ocupados**, 18.100 trabajadores menos que hace un año. Por provincias, el empleo no varía durante el trimestre en Las Palmas y en Santa Cruz de Tenerife disminuye un 1,9%. Por sexos, aumenta la ocupación a una tasa trimestral del 1,2% en los hombres y disminuye un 3,4% en las mujeres. Los datos nacionales muestran un incremento de 69.400 ocupados respecto al trimestre anterior (0,4%), situando la cifra total en 19.874.300.

La **tasa de empleo** (relación entre los ocupados y la población de 16 o más años), disminuye un 0,7% hasta el 46,9% en Canarias y no varía a nivel nacional, manteniéndose en el 50,5%.

OCUPADOS Canarias

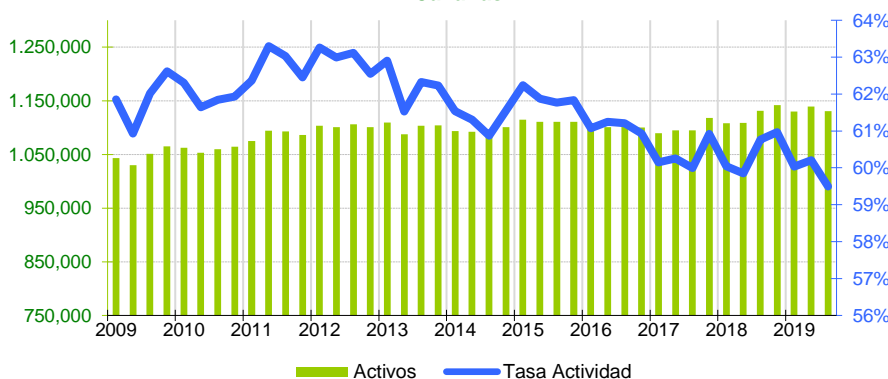


Población activa

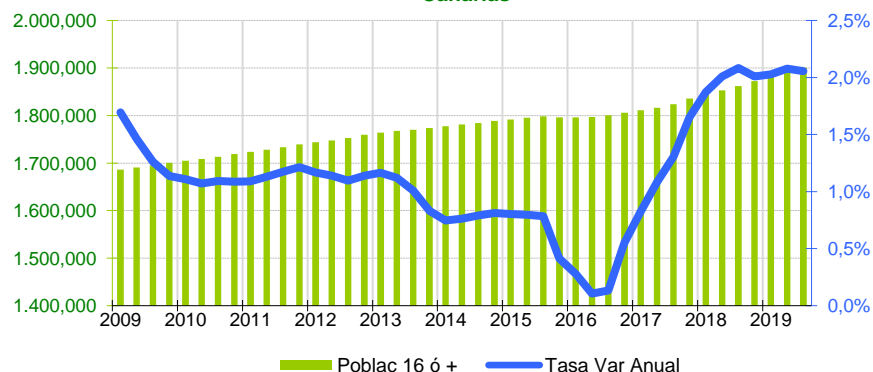
La **población activa** en Canarias se sitúa en 1.130.700 personas. Esta cantidad supone un descenso de 8.200 personas en el trimestre y 800 en un año. En la provincia de Santa Cruz de Tenerife se produce una caída trimestral del número de personas que trabajan o buscan trabajo del 0,7%, descenso igual al registrado en Las Palmas. A nivel nacional, la población aumenta trimestralmente en 53.200 personas (0,2%).

La **tasa de actividad** de las Islas se sitúa en el 59,5%, lo que supone 0,8 puntos más que la nacional (58,7%). Por sexos, los hombres registran una tasa de actividad muy superior a la de las mujeres (64,5% y 54,6%, respectivamente). Las tasas en las provincias de Santa Cruz de Tenerife y Las Palmas se igualan en el 59,5%.

ACTIVOS Canarias

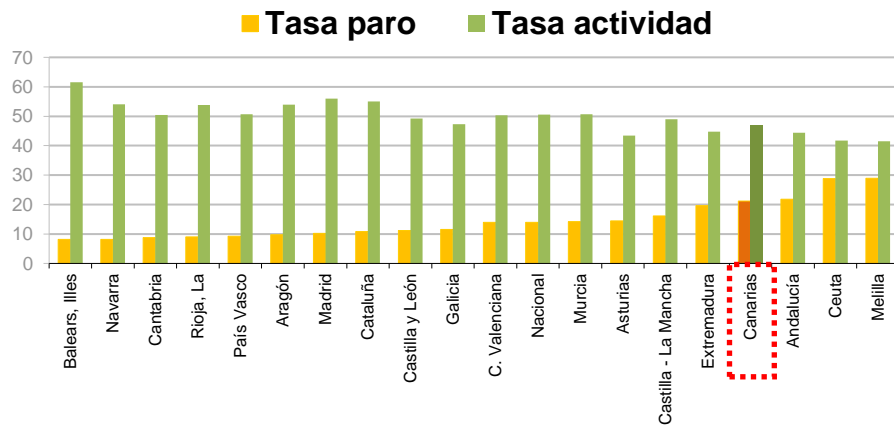


POBLACION DE 16 O MAS AÑOS Canarias



La población de 16 o más años

La **población canaria de 16 o más años** aumenta hasta la cifra de 1.900.500, tras crecer en 8.900 personas respecto al trimestre anterior. En un año la población en edad de trabajar ha aumentado en 38.300 personas. Por provincias, Las Palmas crece en 3.800 personas durante el trimestre y 16.300 más en un año, situándose en 975.200 personas. Por su parte, en Santa Cruz de Tenerife se contabilizan 925.300 personas, tras aumentar 5.200 en el trimestre y 22.000 respecto al año anterior. En el total nacional, esta variable aumenta sobre el trimestre anterior en 108.900 personas, situándose en 39.322.000, 409.600 personas más que hace un año.

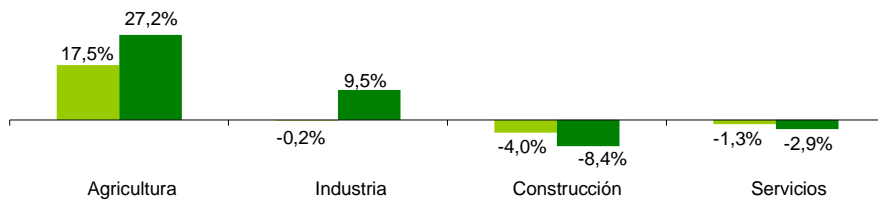


Ranking Nacional

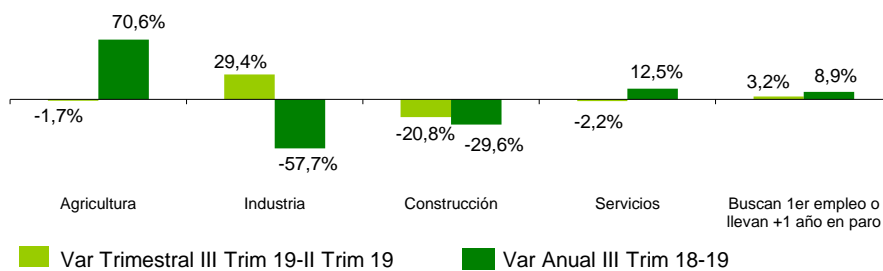
Canarias, con un 21,2%, es la cuarta región con mayor **tasa de paro**, tras Melilla (29%), Ceuta (28,8%) y Andalucía (21,8%). La Comunidad Foral de Navarra y las Islas Baleares tienen la menor relación entre parados y población activa de toda España, con un 8,2%.

En cuanto a la **tasa de empleo**, Canarias es la cuarta Comunidad (la sexta si consideramos las ciudades de Ceuta y Melilla) con menor relación entre ocupados y población de 16 o más años, con un 46,9%, 3,7 puntos por debajo de la media nacional situada en 50,5%. Las Islas Baleares es la región con la tasa de empleo más alta (61,5%) y Melilla registra la más baja (41,5%).

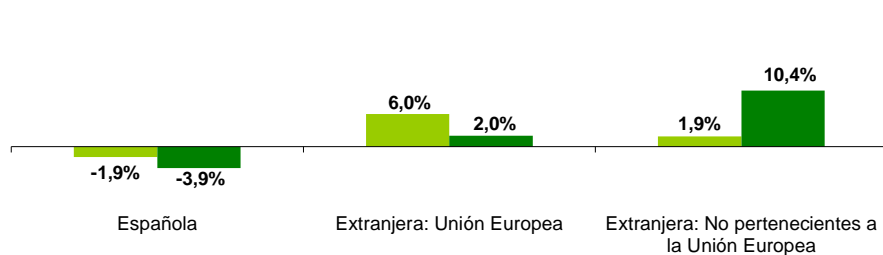
OCUPADOS POR SECTORES CANARIAS



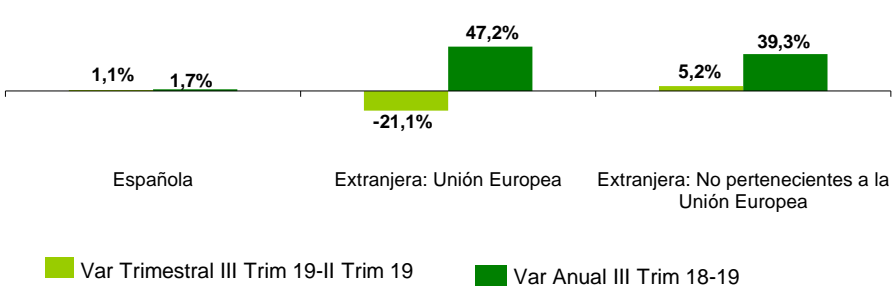
PARADOS POR SECTORES CANARIAS



OCUPADOS POR NACIONALIDAD CANARIAS



PARADOS POR NACIONALIDAD



Análisis Provincial

En Las Palmas disminuye el número de parados, con 4.000 menos que el trimestre anterior y en Santa Cruz de Tenerife se produce un incremento de 4.400 desempleados. La tasa de paro en Las Palmas desciende hasta el 22,8% y en Santa Cruz de Tenerife sube y se sitúa en el 19,4%.

Mujeres

El **empleo** femenino en el Archipiélago disminuyó en 14.200 trabajadoras. Este descenso ha estado motivado tanto por el registrado en Santa Cruz de Tenerife (-3,7%) como por el de la provincia de Las Palmas (-3,2%).

Por su parte, el **paro** femenino canario aumentó en 12.400 mujeres en el trimestre y en 19.800 en un año. La tasa de paro femenino en Santa Cruz de Tenerife es del 21,1%, inferior a la de Las Palmas (26,6%).

Distribución sectorial

La **ocupación** desciende respecto al trimestre anterior en todos los sectores excepto agricultura (17,5%). La mayor caída la registra construcción (-4%), seguida de servicios (-1,3%) e industria (-0,2%). Respecto a la variación anual, se incrementa en los sectores de agricultura (27,2%) e industria (9,5%) y disminuye en construcción (-8,4%) y servicios (-2,9%).

En cuanto al **paro por sectores**, desciende trimestralmente en agricultura (-1,7%), construcción (-20,8%) y servicios (-2,2%). Industria registra un incremento del 29,4% y el colectivo que busca el primer empleo o lleva más de un año desempleado un 3,2%. Anualmente, el paro disminuye en industria (-57,7%) y construcción (-29,6%) y aumenta en agricultura (7,6%), servicios (12,5%) y en el colectivo de personas que buscan el primer empleo (8,9%).

Nacionalidad

Los **ocupados** extranjeros de la UE aumentan trimestralmente un 6% y los no comunitarios un 1,9%. Anualmente, crece la ocupación extranjera entre los comunitarios (2%) y también entre los no comunitarios (10,4%).

En cuanto al **paro**, los extranjeros comunitarios experimentan un descenso del 21,1% trimestral y un aumento del 47,2% anual. Entre los no comunitarios subió el desempleo un 5,2% en el trimestre y un 39,3% anualmente.

	CANARIAS		LAS PALMAS		S/C TFE	
	Hombres	Mujeres	Hombres	Mujeres	Hombres	Mujeres
Población 16 ó más años *	936,1	964,4	481,9	493,2	454,2	471,2
Activos *	603,8	526,9	305,7	274,8	298,1	252,1
Inactivos *	332,3	437,5	176,2	218,4	156,1	219,1
Ocupados *	490,5	400,7	246,1	201,8	244,4	198,9
Parados *	113,3	126,2	59,6	73	53,7	53,2
Parados buscan 1 Empleo *	13,3	19,2	8,3	12,5	5,0	6,7
Tasa Activ.	64,5%	54,6%	63,4%	55,7%	65,6%	53,5%
Tasa Empleo	52,4%	41,5%	51,1%	40,9%	53,8%	42,2%
Tasa Paro	18,8%	24,0%	19,5%	26,6%	18,0%	21,1%

* Datos en miles de personas