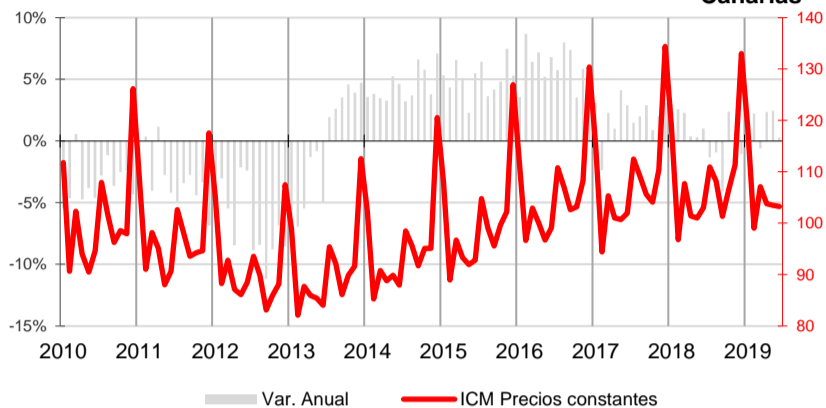


Las ventas y el empleo continúan superando las cifras del año pasado

El Índice de Comercio al por Menor mantiene resultados anuales positivos (1,7%), mejorando el resultado del año anterior. La afiliación a la Seguridad Social crece (0,7%) y los parados disminuyen (-4%), lo que significa 1.361 trabajadores más y 1.376 desempleados menos que en junio de 2018.

Índice de Comercio al Menor (base 2010 CNAE 2009) - INE Canarias

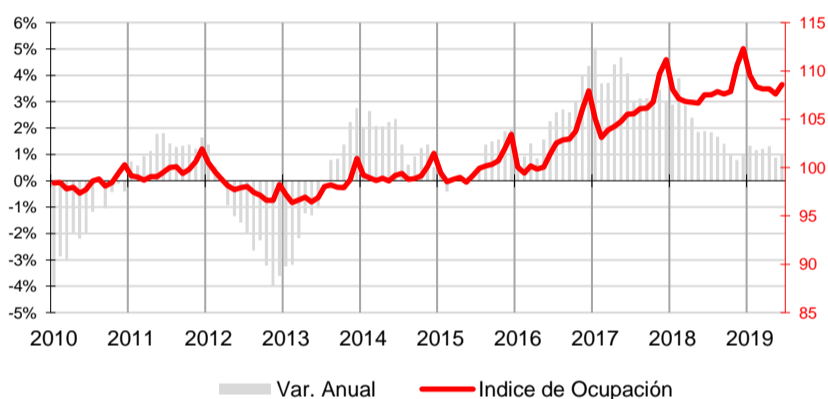


Índice de Comercio al por Menor

El segundo trimestre de 2019 registra resultados positivos en el **Índice de Comercio al por Menor (ICM)** a precios constantes, un 1,7% mejor que el de 2018, especialmente por el aumento de los meses de abril y mayo, que experimentaron variaciones del 2,3% y 2,4% respecto al índice de hace un año.

A nivel nacional el promedio trimestral del ICM también aumentó anualmente y a una tasa ligeramente superior a la canaria (1,8%).

Índice de Ocupación del Comercio - INE

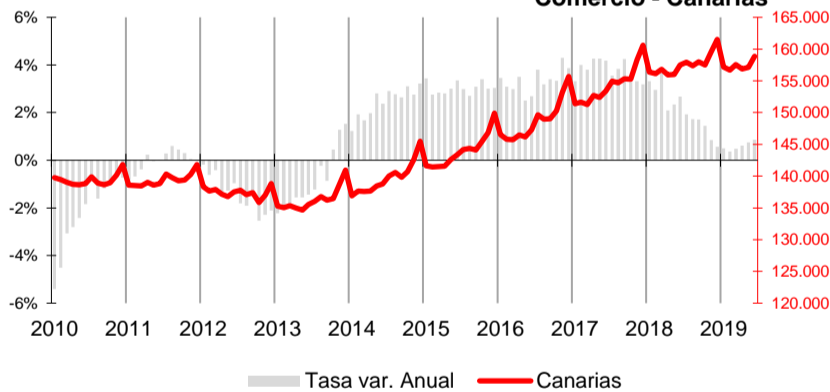


Mercado de trabajo

El **Índice de Ocupación del Comercio Minorista**, elaborado por el INE, muestra un aumento del empleo en el sector a una tasa anual del 1,1% en el segundo trimestre.

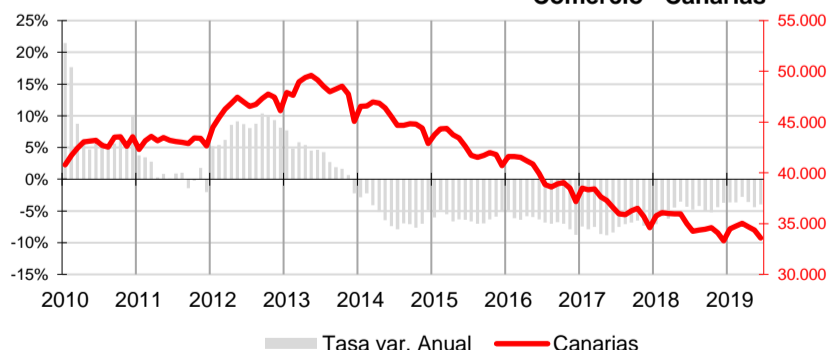
Por lo que respecta al total nacional, también registra una variación positiva en el mismo período y a una tasa 0,1 puntos inferior a la canaria (1%).

Trabajadores Afiliados a la Seguridad Social - MTAS Comercio - Canarias



El promedio de afiliados a la **seguridad social** en la rama de actividad comercial durante el segundo trimestre aumenta un 0,7% sobre la cifra del año anterior. A 30 de junio, el número de afiliaciones del comercio canario alcanzó las 158.874, cifra que supone 1.361 afiliados más que hace un año. Por lo que respecta al total nacional, la afiliación promedio del trimestre en comercio también creció, pero a una tasa 0,2 puntos superior a la canaria (0,9%).

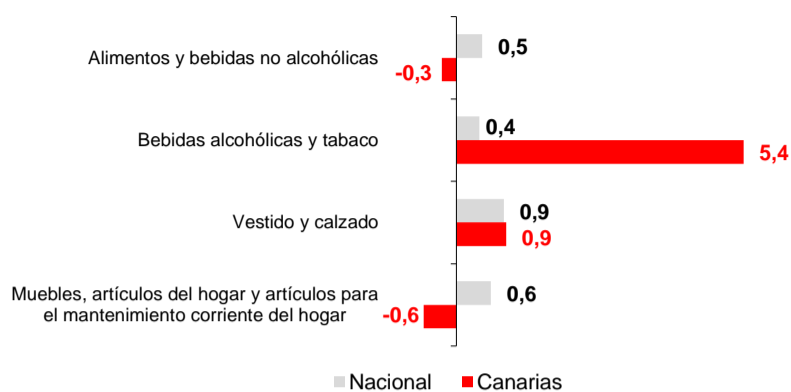
Paro registrado - SEPE Comercio - Canarias



Atendiendo al número de **parados inscritos** en las oficinas de empleo, continúa el descenso iniciado hace cinco años, registrándose una caída media del 4%. El número de desempleados al finalizar junio ascendía a 33.603 parados, 1.376 menos que hace un año. Por su parte, en el conjunto nacional, el paro comercial al finalizar el segundo trimestre alcanzaba la cifra de 426.976, con 19.615 desempleados menos que en el mismo período de 2018. Este buen resultado ha significado una caída del promedio trimestral del 4,8% respecto al mismo período de 2018.



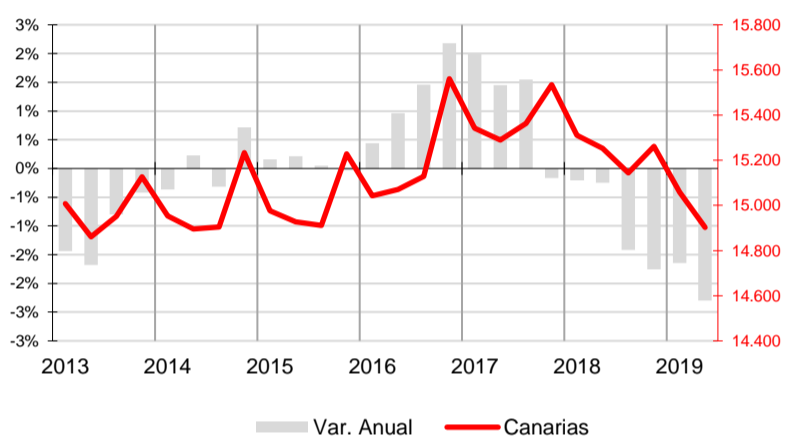
Índice de Precios de Consumo - INE Tasa de Variación anual - junio 2019



Índice de Precios de Consumo

El grupo "Bebidas alcohólicas y tabaco" experimentó el mayor encarecimiento en Canarias, siendo un 5,4% más elevado que en junio de 2018 y muy superior a la media nacional (0,4%). "Muebles, artículos del hogar y artículos para el mantenimiento corriente del hogar" fue el grupo que registró el mayor descenso de precios en Canarias (-0,6%) mientras que a nivel nacional aumentó un 0,6%. El grupo "Vestido y calzado" se encareció en las Islas y a nivel nacional (0,9%) y "Alimentos y bebidas no alcohólicas" disminuyó su precio en Canarias (-0,3%) y en el conjunto español aumentó un 0,5%.

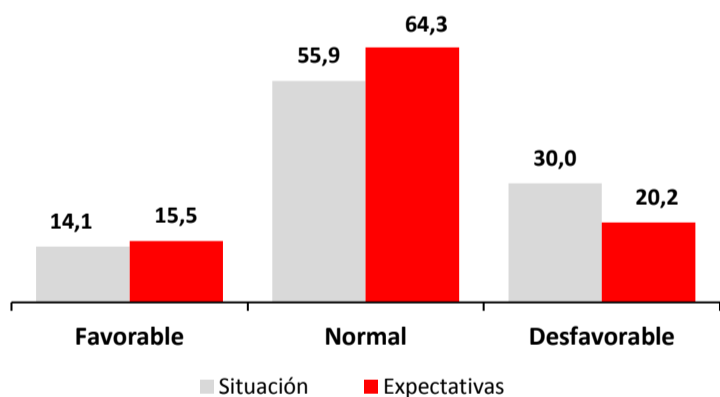
Empresas inscritas en la Seguridad Social Comercio - Canarias



Empresas inscritas en la Seguridad Social

La estadística de Empresas Inscritas en la Seguridad Social, elaborada por el ISTAC a partir de los datos del Ministerio de Trabajo, recoge la información relativa a las empresas con trabajadores dados de alta en el Régimen General. Los datos se refieren al último día del último mes del trimestre y en Canarias existían en el mes de junio un total de 14.902 empresas inscritas en actividades comerciales, incluida la reparación de vehículos. Esta cifra supone un descenso anual del 2,3%, 350 empresas menos que en junio de 2018 motivado, principalmente, por la caída de los comercios minoristas (-319), ya que los comercios mayoristas descendieron en menor medida (-50) y las empresas de venta y reparación de vehículos de motor aumentaron su número anualmente (19).

Indicador de Confianza Empresarial Armonizado Comercio - Canarias



Indicador de Confianza Empresarial

El ICE comercial desciende un 2,5% hasta situarse en los 123,4 puntos. El 56% de los comerciantes canarios afirmó haber mantenido estables sus resultados y este porcentaje se incrementa hasta el 64% de cara al siguiente trimestre. Las opiniones más pesimistas (30%) sobre los resultados alcanzados predominaron sobre las optimistas (14%), aunque de cara a las expectativas las respuestas desfavorables se moderan considerablemente (20%) mientras que las favorables aumentan hasta el 16%.

Indicadores

Indicadores	Fecha	Último dato	Canarias			España			Fuente	
			Tasa de variación interanual			Tasa de variación interanual				
			último dato	media trim	media lo que va de año	último dato	media trim	media lo que va de año		
Índice de Comercio al Menor	jun.-19	103,29	0,3%	1,7%	1,1%	108,05	0,3%	1,8%	1,5%	INE
Índice de Ocupación del Comercio	jun.-19	108,6	1,0%	1,1%	1,1%	105,8	1,0%	1,0%	1,0%	INE
Afiliados a la SS-Comercio	jun.-19	158.874	0,9%	0,7%	0,6%	3.270.484	0,8%	0,9%	0,9%	MTAS
Paro registrado	jun.-19	33.603	-3,9%	-4,0%	-3,7%	426.976	-4,4%	-4,8%	-4,7%	SEPE
IPC Alimentos y bebidas no alcohólicas	jun.-19	103,5	-0,3%	-0,3%	-0,2%	104,0	0,5%	0,6%	0,9%	INE
IPC Bebidas alcohólicas y tabaco	jun.-19	115,8	5,4%	6,1%	6,7%	104,3	0,4%	0,6%	0,9%	INE
IPC Vestido y calzado	jun.-19	108,1	0,9%	1,0%	1,0%	107,8	0,9%	1,0%	0,9%	INE
IPC Menaje	jun.-19	98,5	-0,6%	-0,9%	-0,9%	100,8	0,6%	0,6%	0,6%	INE
Emp. Inscritas Seguridad Social - Comercio	jun.-19	14.902	-2,3%	-2,3%	-2,0%					ISTAC

Indicador de Confianza Empresarial Armonizado Comercio

Indicador de Confianza Empresarial Armonizado Comercio	Canarias				Fuente
	Balance Situación II Trim 19	Balance Expectativas III Trim 19	ICE	Variación	
Indicador de Confianza Empresarial (julio 2019)	-15,9	-4,7	123,4	-2,5%	ISTAC