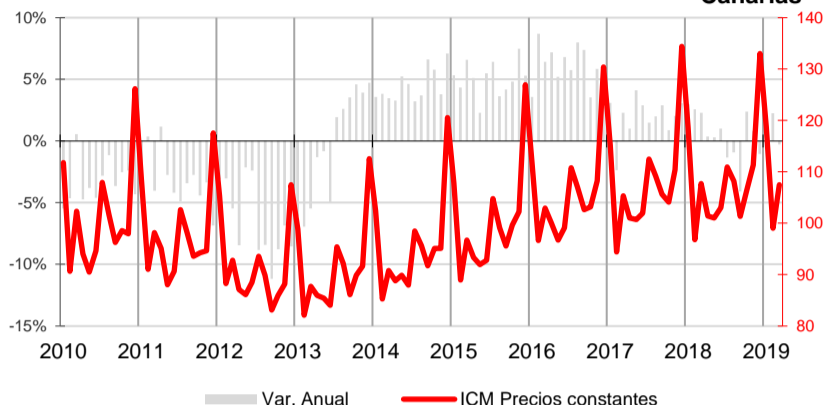


## El año 2019 comienza con aumentos en las ventas y el empleo

Tanto el Índice de Comercio al por Menor como el Índice de Ocupación del Comercio Minorista continúan reflejando resultados anuales positivos, aunque moderando el crecimiento de años anteriores. La afiliación a la Seguridad Social muestra un nuevo incremento anual y la cifra de parados registrados en las oficinas de empleo mantiene el descenso iniciado hace cinco años.

**Índice de Comercio al Menor (base 2010 CNAE 2009) - INE Canarias**

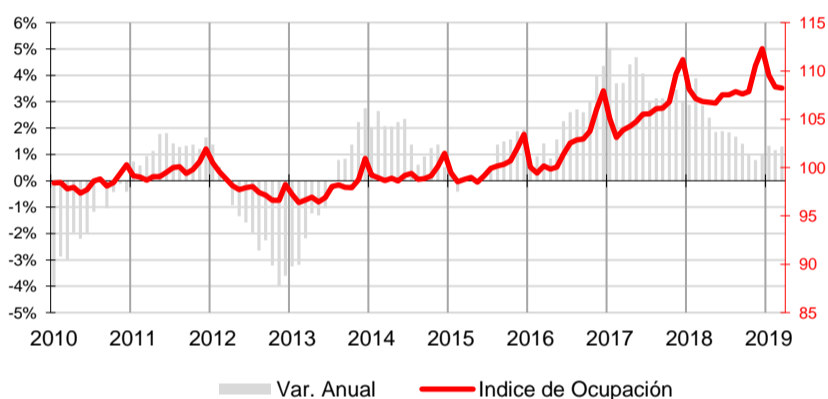


### Índice de Comercio al por Menor

El primer trimestre de 2019 continúa registrando, aunque de forma más moderada que en años anteriores, resultados positivos en el **Índice de Comercio al por Menor (ICM)** a precios constantes, un 0,6% mejor que el de 2018, debido al aumento registrado en los meses de enero (0,1%) y febrero (2,3%), que compensaron el descenso del mes de marzo (-0,3%).

A nivel nacional el promedio trimestral del ICM también aumentó anualmente y a una tasa que duplica la canaria (1,2%).

**Índice de Ocupación del Comercio - INE**

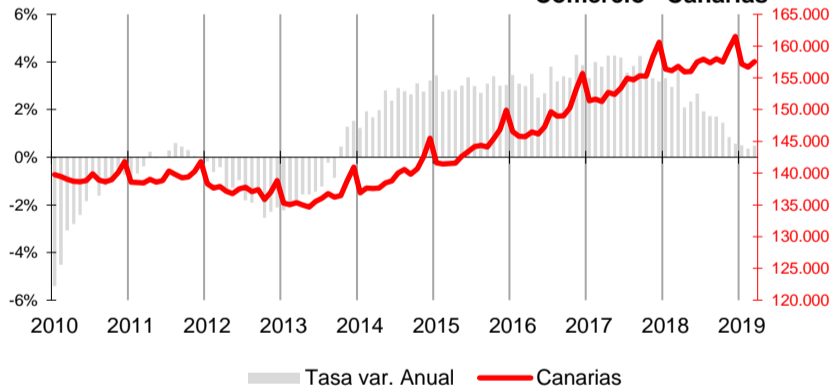


### Mercado de trabajo

El **Índice de Ocupación del Comercio Minorista**, elaborado por el INE, muestra un aumento del empleo en el sector a una tasa anual del 1,3% en el primer trimestre.

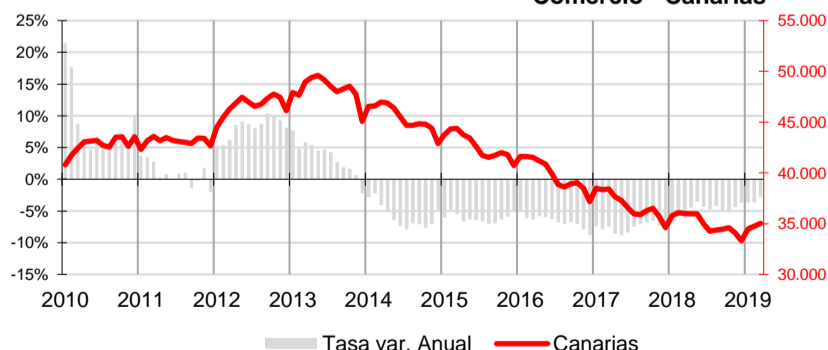
Por lo que respecta al total nacional, también registra una variación positiva en el mismo período y a una tasa 0,2 puntos inferior a la canaria (1,1%).

**Trabajadores Afiliados a la Seguridad Social - MTAS Comercio - Canarias**



El promedio de afiliados a la **seguridad social** en la rama de actividad comercial durante el primer trimestre aumenta un 0,4% sobre la cifra del año anterior. A 31 de marzo, el número de afiliaciones del comercio canario alcanzó las 157.548, cifra que supone 750 afiliados más que hace un año. Por lo que respecta al total nacional, la afiliación promedio del trimestre en comercio también creció, pero a una tasa 0,6 puntos superior a la canaria (1%).

**Paro registrado - SEPE Comercio - Canarias**



Atendiendo al número de **parados inscritos** en las oficinas de empleo, continúa el descenso iniciado hace cinco años, registrándose una caída media del 3,4%. El número de desempleados al finalizar marzo ascendía a 35.012 parados, 1.002 menos que hace un año. Por su parte, en el conjunto nacional, el paro comercial al finalizar el primer trimestre alcanzaba la cifra de 462.509, con 20.018 desempleados menos que en el mismo período de 2018. Este buen resultado ha significado una caída del promedio trimestral del 4,7% respecto al mismo período de 2018.



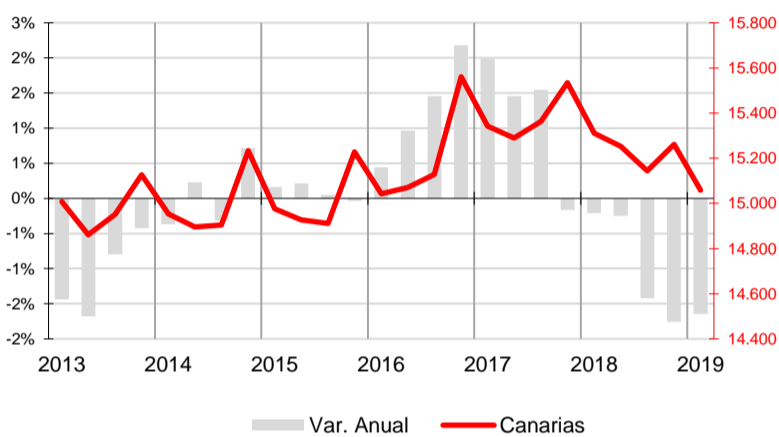
### Índice de Precios de Consumo - INE Tasa de Variación anual - marzo 2019



### Índice de Precios de Consumo

El grupo "Bebidas alcohólicas y tabaco" experimentó el mayor encarecimiento en Canarias, siendo un 7,3% más elevado que en marzo de 2018 y muy superior a la media nacional (1%). "Muebles, artículos del hogar y artículos para el mantenimiento corriente del hogar" fue el grupo que registró el mayor descenso de precios en Canarias (-0,9%) mientras que a nivel nacional aumentó un 0,6%. El grupo "Vestido y calzado" se encareció en las Islas (1%) y a nivel nacional (0,9%) y "Alimentos y bebidas no alcohólicas" disminuyó su precio en Canarias (-0,3%) y en el conjunto español aumentó un 0,9%.

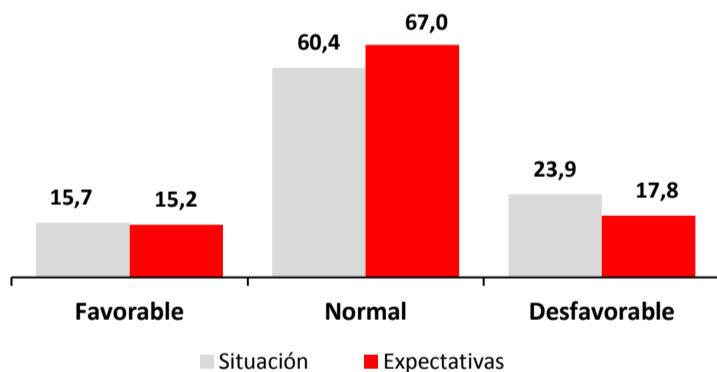
### Empresas inscritas en la Seguridad Social Comercio - Canarias



### Empresas inscritas en la Seguridad Social

La estadística de Empresas Inscritas en la Seguridad Social, elaborada por el ISTAC a partir de los datos del Ministerio de Trabajo, recoge la información relativa a las empresas con trabajadores dados de alta en el Régimen General. Los datos se refieren al último día del último mes del trimestre y en Canarias existían en el mes de marzo un total de 15.058 empresas inscritas en actividades comerciales, incluida la reparación de vehículos. Esta cifra supone un descenso anual del 1,6%, 252 empresas menos que en marzo de 2018 motivado, principalmente, por la caída de los comercios minoristas (-223), ya que los comercios mayoristas descendieron en menor medida (-51) y las empresas de venta y reparación de vehículos de motor aumentaron su número anualmente (22).

### Indicador de Confianza Empresarial Armonizado Comercio - Canarias



### Indicador de Confianza Empresarial

El ICE comercial desciende un 1,6% hasta situarse en los 126,6 puntos. El 60% de los comercios de las islas mantuvo estable su actividad en los primeros tres meses del año, una situación que aumenta hasta el 67% de cara a las expectativas. Las opiniones más pesimistas (24%) sobre los resultados alcanzados predominaron sobre las optimistas (16%), aunque de cara a las expectativas las respuestas desfavorables se moderan (18%) en mayor medida que las favorables (15%).

### Indicadores

Indicadores	Fecha	Último dato	Canarias			España			Fuente	
			Tasa de variación interanual			Tasa de variación interanual				
			último dato	media trim	media lo que va de año	último dato	media trim	media lo que va de año		
Índice de Comercio al Menor	mar.-19	107,46	-0,3%	0,6%	0,6%	102,97	0,3%	1,2%	1,2%	INE
Índice de Ocupación del Comercio	mar.-19	108,2	1,3%	1,3%	1,3%	103,3	1,0%	1,1%	1,1%	INE
Afiliados a la SS-Comercio	mar.-19	157.548	0,5%	0,4%	0,4%	3.197.100	0,8%	1,0%	1,0%	MTAS
Paro registrado	mar.-19	35.012	-2,8%	-3,4%	-3,4%	462.509	-4,1%	-4,7%	-4,7%	SEPE
IPC Alimentos y bebidas no alcohólicas	mar.-19	103,1	-0,3%	-0,2%	-0,2%	103,2	0,9%	1,1%	1,1%	INE
IPC Bebidas alcohólicas y tabaco	mar.-19	115,9	7,3%	7,3%	7,3%	104,4	1,0%	1,2%	1,2%	INE
IPC Vestido y calzado	mar.-19	96,3	1,0%	0,9%	0,9%	96,5	0,9%	0,8%	0,8%	INE
IPC Menaje	mar.-19	97,7	-0,9%	-0,8%	-0,8%	100,1	0,6%	0,6%	0,6%	INE
Emp. Inscritas Seguridad Social - Comercio	mar.-19	15.058	-1,6%	-1,6%	-1,6%					ISTAC

### Indicador de Confianza Empresarial Armonizado Comercio

Indicador de Confianza Empresarial (abril 2019)	Canarias		ICE	Variación	Fuente
	Balance Situación I Trim 19	Balance Expectativas II Trim 19			
	-8,2	-2,6	126,6	-1,6%	ISTAC