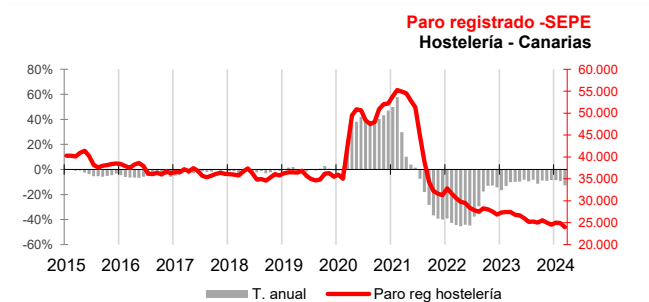
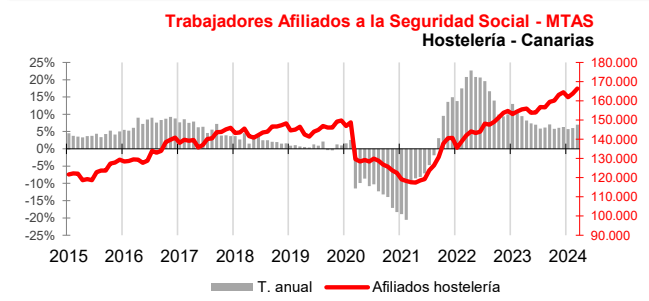
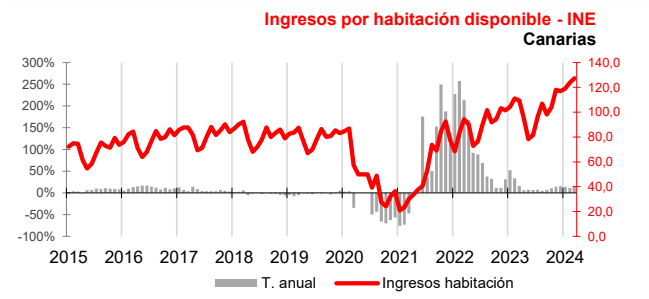
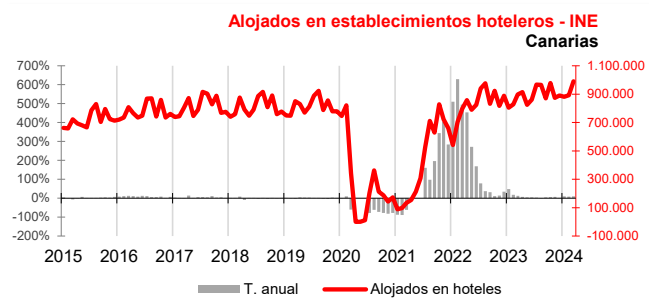
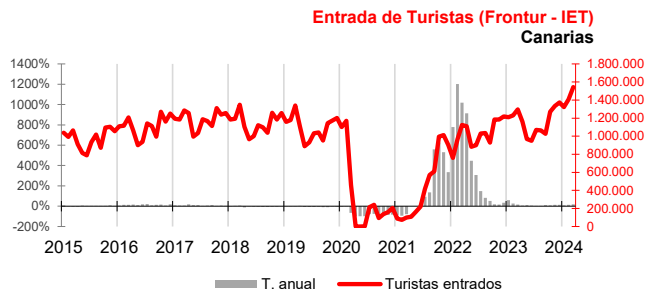


**El año 2024 comienza con un incremento del 14,3% del número de turistas extranjeros entrados y del 19,9% en el gasto total de los mismos**

La actividad hotelera se vio incrementada, principalmente, por los viajeros extranjeros alojados (10,7%), ya que los nacionales aumentaron solo un 1,6%. El mercado de trabajo registra resultados positivos en cuanto al personal empleado en establecimientos hoteleros, afiliaciones a la Seguridad Social y paro registrado en las oficinas de empleo.



## Turistas

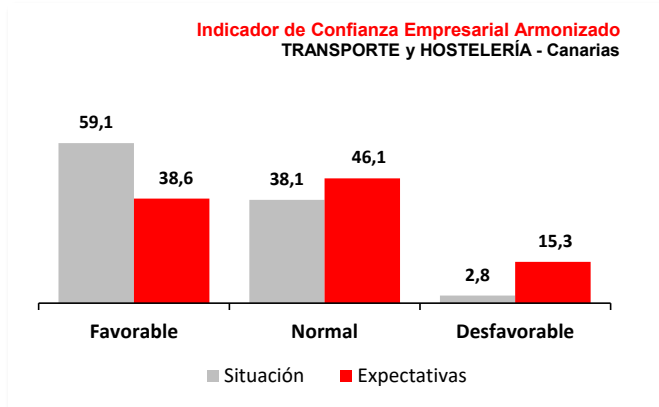
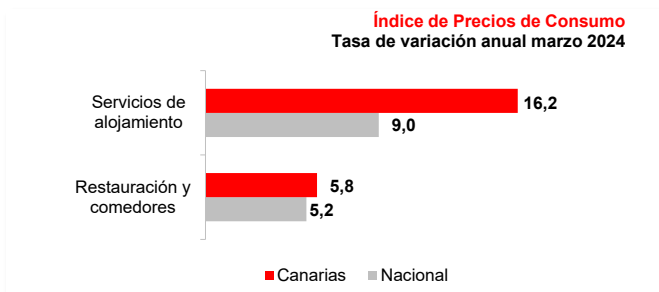
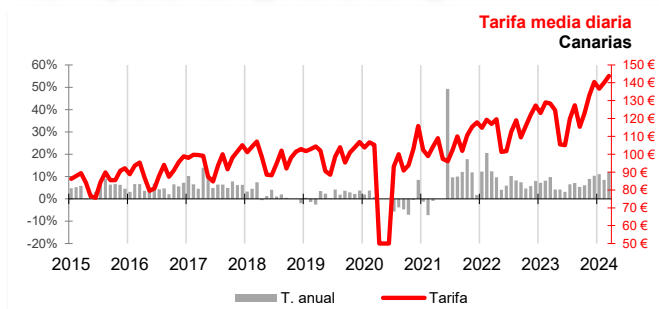
Según la **Encuesta de Movimientos Turísticos en Frontera** realizada por el INE, el número de turistas extranjeros entrados en el Archipiélago durante el primer trimestre asciende a 4.272.290, un 14,3% más respecto al mismo período de 2023 y un 16,1% por encima del nivel que existía a comienzos de 2019 (593.216 turistas más). Los resultados a nivel nacional reflejan un crecimiento superior al canario en el primer trimestre (17,7%). Durante el primer trimestre del año, 2.723.854 turistas llegaron a las Islas en **compañías aéreas de bajo coste (CBC)**, lo que supuso un incremento anual del 20,5%, variación del mismo signo a la registrada por los usuarios de **compañías aéreas tradicionales**, aunque estos aumentaron tan solo un 6,4%.

## Hoteles

Los **viajeros alojados** en los hoteles canarios, contabilizados por el INE, aumentaron durante el primer trimestre un 9,2% respecto a los de hace un año. Este incremento se debió, principalmente, a los viajeros **residentes en el extranjero** (10,7%), ya que los **residentes en España** aumentaron solo un 1,6%. La **estancia media** en el trimestre fue un 0,6% inferior a la del primer trimestre de 2023 y el número de pernoctaciones aumentó un 8,5%. El **índice de ocupación** sube 9,3 puntos y se sitúa en el mes de marzo en un 76,6%, por encima de la ocupación media nacional (55,1%). En cuanto a los **ingresos por habitación disponible**, son superiores en cada uno de los meses del trimestre a los obtenidos en 2023 (14,3% enero, 11,4% febrero y 16,3% marzo).

## Mercado de trabajo

El **personal empleado en establecimientos hoteleros**, contabilizado por el INE en su Encuesta de Ocupación en Alojamientos Turísticos, registró un aumento interanual del 10,7% en el promedio del primer trimestre. Por otra parte, los **afiliados a la Seguridad Social** en la actividad de hostelería, que engloba alojamiento y restauración, aumentaron un 6,2% de media en el primer trimestre respecto al año anterior. A 31 de marzo existían 166.380 afiliados, 10.860 más que en 2023 (7%). El **paro registrado** en hostelería experimenta un descenso medio del 10,2% respecto al mismo período del año 2023. El número de desempleados al finalizar el trimestre ascendía a 23.972 parados, cifra que supone 3.493 menos que hace un año (-12,7%).



## Precios y gasto turístico

La **tarifa media diaria** de los hoteles canarios aumenta en marzo un 12% anual, según el Indicador de Rentabilidad del Sector Hotelero (ADR) y el **Índice de Precios Hoteleros** se sitúa en los 175,97 puntos, 9,9% por encima del de marzo de 2023. En lo que respecta al **Índice de Precios al Consumo (IPC)** se produce un aumento anual en marzo del 6,4% en el grupo "Restaurantes y hoteles". Por subgrupos, "Servicios de alojamiento" presenta una subida anual del 16,2% en el Archipiélago y "Restauración y comedores" aumenta en marzo a una tasa anual del 5,8%.

El **gasto turístico total** fue en el primer trimestre en Canarias un 19,9% más elevado que el de hace un año y supera en un 39,8% al realizado en 2019. El gasto medio diario por turista crece en este período un 4,7%, situándose en los 172€/persona/día en marzo.

## Indicador de Confianza Empresarial Armonizado

La confianza del sector de **Transporte y Hostelería** aumenta un 0,6% en la encuesta de abril. Las empresas de estas actividades continúan siendo las más optimistas con un porcentaje de respuestas favorables del 59% en el primer trimestre del año frente a tan solo un 3% de respuestas desfavorables. El escenario que se dibuja para el segundo trimestre sigue siendo positivo, pero con unas previsiones mucho más moderadas en cuanto a la actividad. Un 39% de las empresas prevé obtener resultados favorables, un 46% opina que los mantendrá estables y un 15% estiman que empeorarán.

## Indicadores

	Fecha	Último dato	Canarias			España			Fuente	
			Tasa de variación interanual			Tasa de variación interanual				
			último dato	media trim.	media lo que va de año	último dato	media trim.	media lo que va de año		
Movimiento turístico en frontera	mar.-24	1.543.234	18,9%	14,3%	14,3%	6.347.516	21,0%	17,7%	17,7%	INE
Entrada de turistas extranjeros	mar.-24	1.563.491	18,7%	14,9%	14,9%					AENA
Pasajeros en compañías de bajo coste	mar.-24	982.786	24,0%	20,5%	20,5%	4.507.951	19,0%	18,8%	18,8%	IET
Viajeros Alojados Hoteles	mar.-24	990.386	10,4%	9,2%	9,2%	8.456.178	14,9%	10,2%	10,2%	INE
Residentes en España	mar.-24	160.044	2,7%	1,6%	1,6%	4.406.751	10,6%	4,4%	4,4%	INE
Residentes en Extranjero	mar.-24	830.341	12,0%	10,7%	10,7%	4.049.427	19,9%	17,3%	17,3%	INE
Pernoctaciones Hoteles	mar.-24	6.379.615	10,0%	8,5%	8,5%	24.533.888	19,1%	12,6%	12,6%	INE
Estancia media Hoteles	mar.-24	6,4	-0,5%	-0,6%	-0,6%	2,9	3,6%	1,9%	1,9%	INE
Índice de Ocupación	mar.-24	76,6%	4,8	9,3	9,3	55,1%	3,5	7,0	7,0	INE
Gasto Turístico total (millones €)	mar.-24	2.325 M€	20,9%	19,9%	19,9%	8.652 M€	29,7%	27,2%	27,2%	INE
Gasto medio diario por turista (€)	mar.-24	172,0 €	6,2%	4,7%	4,7%	180,0 €	5,9%	5,8%	5,8%	INE
Ingresos por habitación disponible (€) (1)	mar.-24	127,3 €	16,3%			69,5 €	12,2%			INE
Tarifa media diaria (€) (1)	mar.-24	143,9 €	12,0%			109,2 €	9,7%			INE
Índice Precios Hoteleros (Índice)	mar.-24	175,97	9,9%	8,9%	8,9%	136,74	10,0%	8,4%	8,4%	INE
IPC Restaurantes y hoteles (Índice)	mar.-24	120,43	6,4%	6,4%	6,4%	117,42	5,5%	5,5%	5,5%	INE
IPC Turismo y hostelería (Índice)	mar.-24	121,72	7,3%	7,0%	7,0%	118,70	6,5%	6,1%	6,1%	INE
IPC Restauración y comedores (Índice)	mar.-24	119,02	5,8%	6,1%	6,1%	116,52	5,2%	5,2%	5,2%	INE
IPC Servicios de alojamiento (Índice)	mar.-24	144,09	16,2%	10,6%	10,6%	129,12	9,0%	8,6%	8,6%	INE
Personal empleado establecimientos hoteleros	mar.-24	57.048	10,4%	10,7%	10,7%	207.721	16,1%	11,2%	11,2%	INE
Afiliados a la seguridad social hostelería	mar.-24	166.380	7,0%	6,2%	6,2%	1.798.758	6,0%	5,1%	5,1%	MTAS
Paro registrado hostelería	mar.-24	23.972	-12,7%	-10,2%	-10,2%	297.561	-8,5%	-6,0%	-6,0%	SEPE

(1) Debido a distintas actualizaciones en los directorios de establecimientos, no son directamente comparables los datos de distintos años.

## Indicador de Confianza Empresarial Armonizado

### Transporte y Hostelería

Indicador de Confianza Empresarial (abr 24)	Canarias				Fuente
	Balance Situación I Trim 24	Balance Expectativas II Trim 24	ICE	Variación	
	56,3	23,3	140,3	0,6%	ISTAC