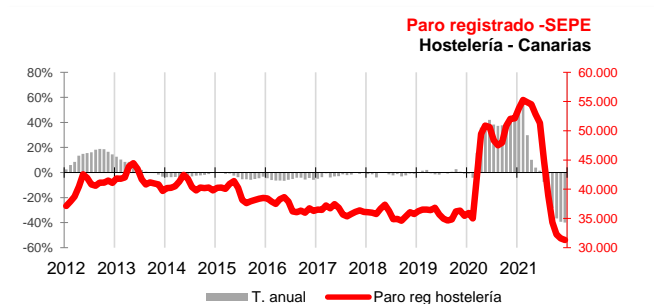
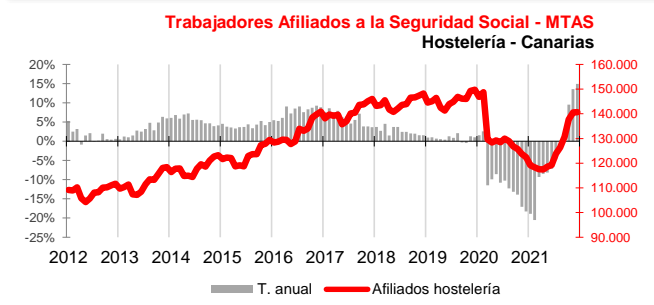
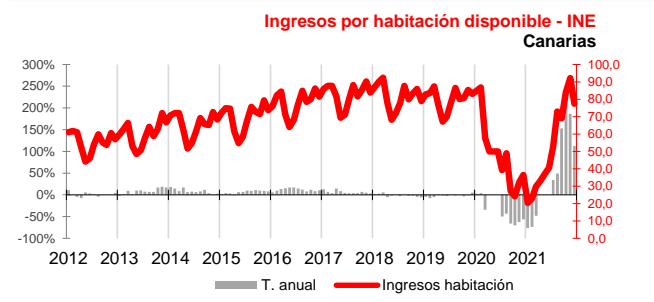
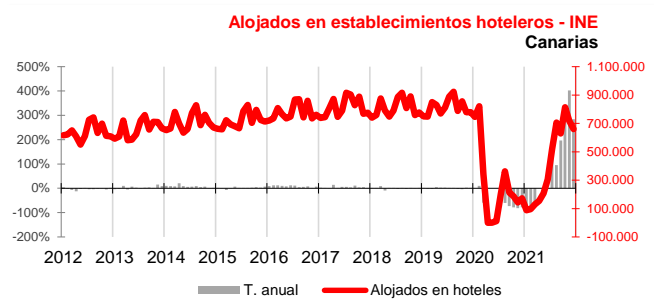
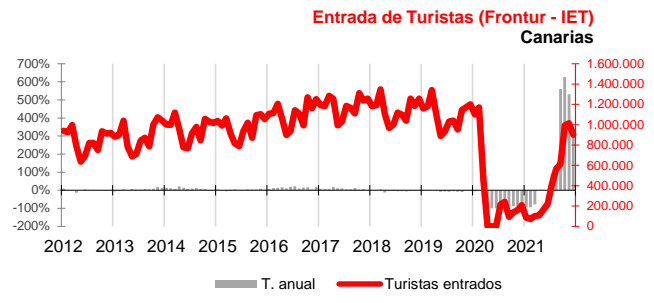


El año 2021 finaliza con un aumento del 38,9% en el número de turistas extranjeros entrados y del 49% en el gasto total de los turistas internacionales

La actividad hotelera se vio incrementada en el trimestre y en el total del año, especialmente por los viajeros extranjeros. El año 2021 finaliza con 18.281 trabajadores afiliados más y 20.823 parados registrados menos. Las expectativas para el comienzo de 2022 empeoran significativamente y la confianza del sector vuelve a terreno negativo (-12,1%) después de tres trimestres en positivo.



Turistas

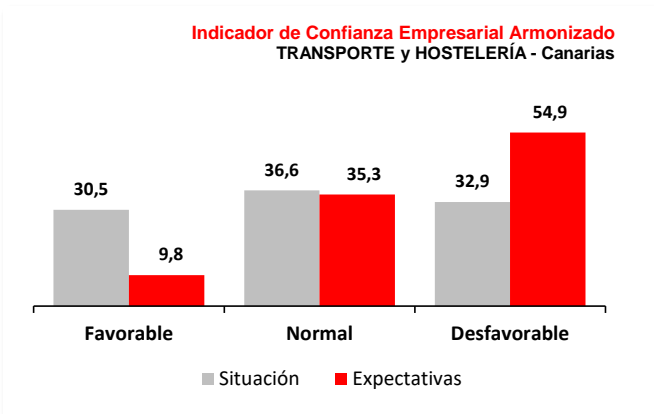
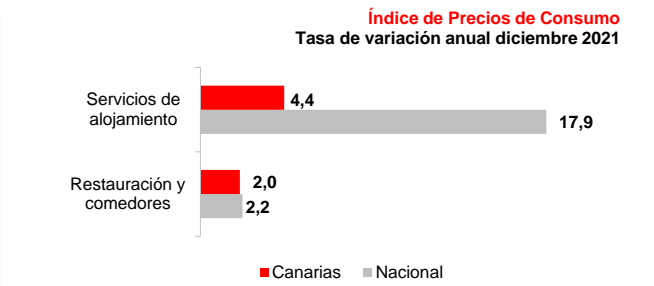
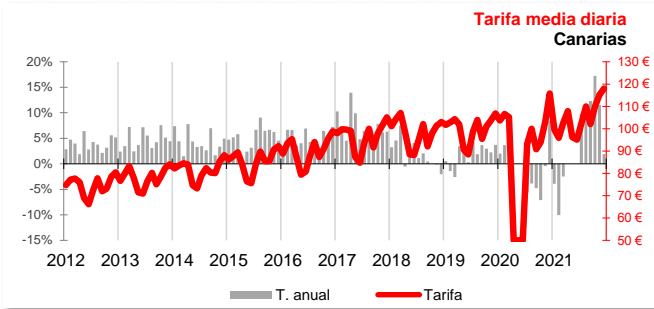
Según la **Encuesta de Movimientos Turísticos en Frontera** realizada por el INE, el número de turistas extranjeros entrados en el Archipiélago durante el cuarto trimestre de 2021 asciende a 2.910.502, cifra que supone un incremento del 476,7% respecto al mismo trimestre de 2020. En el conjunto de 2021 visitaron Canarias 5.258.701 turistas, un 38,9% más que en el año anterior. Los resultados a nivel nacional reflejan un crecimiento similar al canario en el cuarto trimestre (437,5%) pero muy superior en el total del año (64,4%). Durante el cuarto trimestre del año, 1.470.763 turistas llegaron a las Islas en **compañías aéreas de bajo coste (CBC)**, lo que supuso un incremento anual del 389,8%, variación del mismo signo a la registrada por los usuarios de **compañías aéreas tradicionales** durante el mismo trimestre que aumentaron un 538,7%. A pesar de estos importantes aumentos, las cifras todavía están lejos de las registradas durante el año 2019.

Hoteles

Los **viajeros alojados** en los hoteles canarios, contabilizados por el INE, aumentaron durante el cuarto trimestre un 337,7% respecto a los de hace un año. Esta subida se debió, principalmente, al incremento del número de viajeros **residentes en el extranjero** (561,4%) ya que los **residentes en España** aumentaron un 101,9%. El total anual muestra un incremento del 57,2% motivado tanto por los viajeros nacionales (81,4%) como por los extranjeros (45,4%). La **estancia media** en el trimestre fue un 32,3% superior a la del cuarto trimestre de 2020 y el número de **pernoctaciones** aumentó un 483,5%. El **índice de ocupación** sube 30,1 puntos y se sitúa en el mes de diciembre en un 56,9%, por encima de la ocupación media nacional (40,1%).

Mercado de trabajo

El **personal empleado en establecimientos hoteleros**, contabilizado por el INE en su Encuesta de Ocupación en Alojamientos Turísticos, registró un aumento interanual del 145,8% en el promedio del cuarto trimestre. Por otra parte, los **afiliados a la Seguridad Social** en la actividad de hostelería, que engloba alojamiento y restauración, aumentaron un 12,7% de media en el cuarto trimestre respecto al año anterior. A 31 de diciembre existían 140.677 afiliados, 18.281 más que en 2020 (14,9%). El **paro registrado** en hostelería registra un descenso del 38,6% respecto al mismo período del año 2020. El número de desempleados al finalizar el trimestre ascendía a 31.314 parados, cifra que supone 20.823 menos que hace un año (-39,9%).



Precios y gasto turístico

La **tarifa media diaria** de los hoteles canarios aumenta en diciembre un 1,9% anual, según el Indicador de Rentabilidad del Sector Hotelero (ADR) y el **Índice de Precios Hoteleros** se sitúa en los 142,3 puntos, 15% por encima del de diciembre de 2020.

En lo que respecta al **Índice de Precios al Consumo (IPC)** se produce un aumento anual en diciembre del 2,1% en el grupo "Restaurantes y hoteles". Por subgrupos, "Servicios de alojamiento" presenta una subida de inflación anual del 4,4% en el Archipiélago y "Restauración y comedores" aumenta en diciembre a una tasa anual del 2%.

El **gasto turístico total**, según la nueva metodología de la encuesta EGATUR que realiza el INE, fue en el cuarto trimestre en Canarias un 522,1% superior al de hace un año y el gasto medio diario por turista crece en este período un 10,8%, situándose en los 154€/persona/día en diciembre. Durante 2021 el gasto total en Canarias fue un 49% superior al de 2020 y en el conjunto nacional el aumento se cifró en el 76%.

Indicador de Confianza Empresarial Armonizado

La confianza del sector de **Transporte y Hostelería** vuelve a terreno negativo (-12,1%) después de tres trimestres en positivo. El impulso que experimentó la actividad turística a partir del mes de septiembre se vuelve a torcer por el impacto de la sexta ola del COVID-19. Las expectativas empeoran significativamente con un 55% de las empresas con previsiones de caída de actividad para el inicio del año. El saldo de expectativas pasa de -1,3 en octubre a -45,1 en enero.

Indicadores

Indicadores	Fecha	Canarias				España				Fuente
		Último dato	Tasa de variación interanual			Último dato	Tasa de variación interanual			
			último dato	media trim.	media lo que va de año		último dato	media trim.	media lo que va de año	
Movimiento turístico en frontera	dic.-21	902.961	336,1%	476,7%	38,9%	2.949.951	354,5%	437,5%	64,4%	INE
Entrada de turistas extranjeros	dic.-21	945.988	322,2%	455,8%	37,7%					AENA
Pasajeros en compañías de bajo coste	dic.-21	472.641	275,3%	389,8%	10,1%	2.077.567	468,2%	559,2%	46,4%	IET
Viajeros Alojados Hoteles	dic.-21	660.431	284,2%	337,7%	57,2%	4.869.737	243,5%	266,2%	74,7%	INE
Residentes en España	dic.-21	152.369	125,1%	101,9%	81,4%	3.156.984	187,7%	177,9%	69,2%	INE
Residentes en Extranjero	dic.-21	508.062	387,6%	561,4%	45,4%	1.712.753	434,6%	591,6%	86,7%	INE
Pernotaciones Hoteles	dic.-21	4.403.148	364,7%	483,5%	49,4%	13.189.569	306,3%	361,6%	86,7%	INE
Estancia media Hoteles	dic.-21	6,7	21,1%	32,3%	7,3%	2,7	18,3%	23,1%	10,0%	INE
Índice de Ocupación	dic.-21	56,9%	30,1	118,4	116,7	40,1%	22,3	83,8	127,6	INE
Gasto Turístico total (millones €)	dic.-21	1.245 M€	371,2%	522,1%	49,0%	3.542 M€	408,3%	530,2%	76,0%	INE
Gasto medio diario por turista (€)	dic.-21	154,0 €	10,8%	9,3%	20,6%	126,0 €	14,5%	20,0%	27,9%	INE
Ingresos por habitación disponible (€) (1)	dic.-21	77,4 €	112,6%			41,9 €	160,2%			INE
Tarifa media diaria (€) (1)	dic.-21	118,0 €	1,9%			91,5 €	26,6%			INE
Índice Precios Hoteleros (Índice)	dic.-21	142,27	15,0%	17,9%	24,9%	116,60	20,6%	21,6%	16,0%	INE
IPC Restaurantes y hoteles (Índice)	dic.-21	109,39	2,1%	2,2%	0,9%	109,55	3,1%	2,5%	0,9%	INE
IPC Turismo y hostelería (Índice)	dic.-21	109,14	2,4%	2,6%	0,7%	109,16	3,3%	2,9%	0,6%	INE
IPC Restauración y comedores (Índice)	dic.-21	109,23	2,0%	2,0%	1,4%	109,82	2,2%	1,9%	1,4%	INE
IPC Servicios de alojamiento (Índice)	dic.-21	112,36	4,4%	6,9%	-6,8%	110,09	17,9%	13,7%	-2,3%	INE
Personal empleado establecimientos hoteleros	dic.-21	44.274	136,1%	145,8%	29,9%	135.335	130,3%	132,4%	46,5%	INE
Afiliados a la seguridad social hostelería	dic.-21	140.677	14,9%	12,7%	-3,7%	1.501.006	13,0%	13,1%	0,5%	MTAS
Paro registrado hostelería	dic.-21	31.314	-39,9%	-38,6%	-4,8%	367.661	-30,4%	-26,4%	-9,7%	SEPE

(1)- Debido a distintas actualizaciones en los directorios de establecimientos, no son directamente comparables los datos de distintos años.

Indicador de Confianza Empresarial Armonizado Transporte y Hostelería

Indicador de Confianza Empresarial (ene 22)	Canarias				Fuente
	Balance Situación IV Trim 21	Balance Expectativas I Trim 22	ICE	Variación	
Indicador de Confianza Empresarial (ene 22)	-2,4	-45,1	102,6	-12,1%	ISTAC