

La evolución de la pandemia sigue condicionando la economía tinerfeña en el último trimestre del año

- Un 31% del tejido empresarial insular manifestó haber mantenido estables sus resultados empresariales en el cuarto trimestre del año
- La tasa de paro experimenta un retroceso en el último trimestre del año del 0,83% pero un aumento anual del 7,1% hasta situarse en el 24,59% de la población activa
- El cuarto trimestre de 2020 finalizó con 31.650 parados más (36,3%) y 20.926 afiliados menos (-5,9%) que a finales del año anterior

coyuntura **TENERIFE** Insular

IV TRIMESTRE
2020



Pedro Martín
Presidente del
Cabildo de Tenerife

El Cabildo de Tenerife está ya ejecutando unos presupuestos de más de 900 millones de euros, diseñados para afrontar las necesidades sociales y productivas que tiene la isla, con el foco puesto en la recuperación económica y social

Tenerife se refuerza con 900 millones del Cabildo para impulsar su recuperación económica y social

La evolución de la pandemia ha seguido condicionando la economía tinerfeña a lo largo del último trimestre del año. Los rebrotes han supuesto nuevas restricciones de movilidad en los principales países emisores de turistas a la isla, así como restricciones en algunas actividades económicas dentro del territorio insular con el consiguiente impacto en la economía y el empleo.

El consumo se vio bastante resentido, tanto por la caída de la demanda interna, afectada por el incremento del desempleo y la elevada incertidumbre económica, como por el espectacular retroceso que ha supuesto el desplome de la demanda de los turistas.

Los indicadores de inversión también se resintieron levemente en el trimestre, empeorando significativamente en su comparativa anual tal y como se aprecia en el retroceso en el número de empresas inscritas a la Seguridad Social o en las matriculaciones de vehículos industriales. La confianza de los empresarios se mantuvo estable con una leve variación al alza de 0,5%.

Atendiendo a las diferentes ramas de actividad cabría destacar la estabilidad de las ramas de servicios -hostelería, transportes y comercio- durante el último trimestre del año favorecidas por la campaña de Navidad, consiguiendo mejorar levemente su actividad y empleo respecto a los meses de verano, pero en ningún caso en la misma proporción que lo venían haciendo los años precedentes. Sin embargo, en su comparativa anual, fueron las más afectadas por el mayor impacto que ha tenido en las mismas las restricciones sanitarias que se han tenido que adoptar. En general, todos los sectores de la economía insular, de alguna u otra manera, han experimentado retrocesos durante el pasado año.

Del mismo modo que la actividad, el mercado de trabajo insular consiguió mejorar la cifra de ocupados y disminuir la de parados durante los últimos tres meses del año, según se desprende de la Encuesta de Población Activa. A pesar de ello, los datos anuales continuaron mostrando la virulencia que la crisis sanitaria está dejando en el empleo que, a pesar de los

ERTES, experimentó un aumento anual en su número de parados de 31.650 personas y un retroceso en el número de ocupados de 46.460. La tasa de paro retrocede en el trimestre un 0,83%, pero aumenta un 7,1% en el año hasta situarse en el 24,59% de la población activa, un 0,6% por debajo de la tasa de paro regional (25,22%).

Las perspectivas de la economía insular en el año 2021 continuarán dependiendo de la evolución epidemiológica y de la capacidad internacional y regional de alcanzar una inmunidad de grupo lo antes posible. Una realidad que tendremos que seguir afrontando, acelerando en todo lo que podamos el proceso de vacunación, pero que además dependerá de la capacidad que tengamos las diferentes administraciones para arbitrar medidas que contribuyan a evitar el cierre de empresas o la destrucción de puestos de trabajo, además de otras actuaciones que nos ayuden a impulsar y a acelerar la recuperación.

En este contexto, con la economía insular inmersa en una situación inédita, la respuesta del Cabildo de Tenerife ha sido contundente. En una primera etapa, con la puesta en marcha de un plan de choque para la activación social y económica de la isla, dotado con 150 millones de euros, con el que se han articulado ayudas a pymes y autónomos, incentivos para el mantenimiento de los puestos de trabajo en las empresas y ayudas directas a los sectores productivos, además de reforzar toda el área social para ayudar a las familias y personas más vulnerables.

En 2021 entramos ya en una segunda etapa, ejecutando los presupuestos insulares, de más de 900 millones de euros, para afrontar las necesidades sociales y productivas que tiene la isla, con el foco puesto en la recuperación económica y social. Unos presupuestos para hacer frente a la crisis que priorizan las inversiones en ayudar a las empresas a seguir trabajando y con sus negocios abiertos, estimular la actividad de los sectores económicos de la isla a través de la ejecución de obras y contratación de servicios y apoyar a los ayuntamientos en proyectos que generen empleo y dinamicen las economías municipales.

Consumo

El año finaliza con 6.559 empresas comerciales inscritas en la Seguridad Social, 46 más que a finales de septiembre, pero 460 menos que al cierre de 2019 (-6,5%)

La mayor dinámica comercial propia del último periodo del año por la coincidencia con la campaña de Navidad permitió frenar la caída del consumo que se venía experimentando en los trimestres precedentes. A pesar de ello, los registros anuales sí que ponen de manifiesto la virulencia y la intensidad del deterioro de la demanda con caídas superiores a los dos dígitos en la mayoría de los indicadores de actividad y empleo si los comparamos con el último trimestre del año 2019 y también en su comparativa para el conjunto del año. El número de empresas inscritas a la Seguridad Social mejoró levemente durante los últimos tres meses del año experimentando una variación al alza del 0,7%, computando 46 empresas más que a finales de septiembre. A pesar de ello, la tasa de variación anual retrocedió en igual proporción que en el tercer trimestre del año al experimentar una caída del -6,5%. De este modo el año finaliza con 6.559 empresas comerciales inscritas a la Seguridad Social con algún trabajador a su cargo, 460 menos que al cierre de 2019.

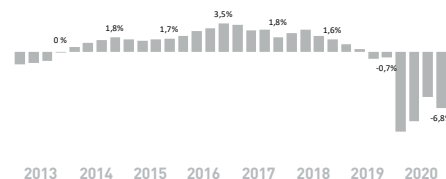
Leves tendencias al alza en el trimestre e importante retroceso en el conjunto del año de las empresas que también se aprecian en el comportamiento del mercado de trabajo. Así, durante el último tramo del año el empleo registrado creció un 1,3% respecto al periodo estival por el refuerzo en las plantillas que se hace durante esta época del año para afrontar la campaña de Navidad. Concretamente, durante los meses de octubre a diciembre el número de empleos registrados en la isla creció en 825 personas hasta situar la cifra total en los 65.445 trabajadores. Un volumen que supone cerrar el año con un 7,2% de trabajadores por debajo de los existentes un año antes, 5.099 empleos menos. Por su parte, el número de desempleados inscritos en las oficinas de empleo de la isla creció tanto en el trimestre como en su comparativa con el promedio trimestral del año 2019, con variaciones

del 3,2% y del 27,2% respectivamente. La cifra de parados registrados en comercio en el mes de diciembre ascendía a 19.641 personas, 4.613 más que las existentes un año antes.

Otro de los indicadores de consumo como son las matriculaciones de turismos, también muestra el importante deterioro de la demanda. El último periodo del año suele ser muy favorable para la venta de vehículos, pero durante el año 2020 el crecimiento trimestral tan solo fue del 4,1% (205 vehículos más), muy por debajo del registrado un año antes. En tasa interanual no solo no se reduce la caída, sino que aumenta pasando de un -27,13% en el tercer trimestre del año a un -29,62% en el cuarto, que supuso 2.181 matriculaciones menos que las realizadas durante el mismo periodo de 2019. Analizando el conjunto del año se observan retrocesos anuales en todos los trimestres de 2020 computándose un total de 16.293 matriculaciones, 10.220 menos que en todo el año 2019 lo que representa una caída del -38,5%.

También el indicador referido al movimiento de mercancías en los puertos de las islas pone de manifiesto la mejora de la actividad durante los últimos meses del año que crece a tasas del 3,3% en tasa trimestral, mientras que retrocede un 25,3% en su comparativa con el cuarto trimestre del año 2019. En los últimos tres meses de 2020 los puertos de Tenerife movieron un total de 2.474.329 toneladas, 839.344 menos que en el mismo periodo de 2019. El balance anual muestra un retroceso anual del 15,8%, muy superior a la caída media regional que fue del -7,1%. Por otra parte, el transporte de mercancías por vía aérea se mantuvo estable con una leve variación positiva en el trimestre del 0,8%. Sin embargo, en su comparativa anual se aprecia el importante deterioro en este movimiento de mercancías al caer un 30,3% en su comparativa con el mismo periodo de 2019. En total se movieron 2.441.308 kilogramos, 1.060.130 kg menos que en el cuarto trimestre de 2019. Atendiendo al conjunto del año el retroceso también fue significativo al registrarse una caída del -29,3%, inferior al descenso medio regional que fue del -31,1%.

Empresas inscritas Seguridad Social - Tenerife (Tasa de variación anual)

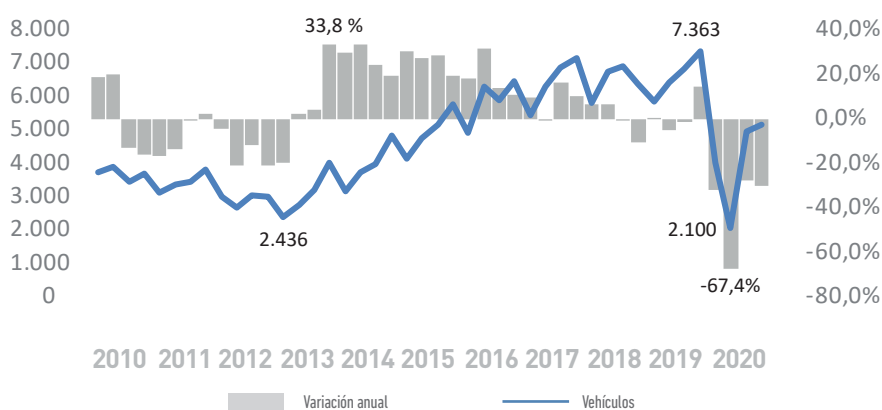


Inversión

La confianza de los empresarios de Tenerife se mantiene estable con una leve variación al alza del 0,5% según se desprende de la encuesta realizada en el mes de enero del año 2021 y que se corresponde con el balance de los resultados empresariales en el cuarto trimestre del año 2020 y las expectativas para los primeros meses de este. Un 31% del tejido empresarial insular, independientemente del sector de actividad y del tamaño de la empresa, manifestó haber mantenido estables sus resultados empresariales en el cuarto trimestre del año respecto a los alcanzados en el tercero, mientras que un 61% afirmó haberlos reducido frente a un 8% que señaló mejoras. Porcentajes de respuesta que aumentan en estabilidad frente a un retroceso de las respuestas más optimistas con porcentajes del 34,6% para las previsiones de mantenimiento de la actividad durante los primeros tres meses del año 2021, que proceden de las respuestas favorables ya que estas retroceden un 3,6% en sus expectativas para los primeros meses de 2021. Las respuestas desfavorables se mantienen respecto al trimestre anterior con un porcentaje del 61,8%.

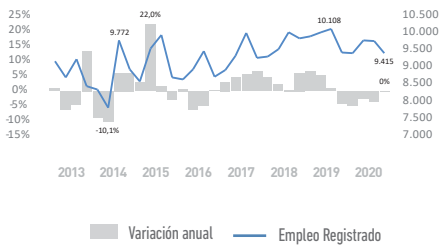
Desde un análisis más cuantitativo se observa como el número de empresas inscritas a la Seguridad Social se redujo en el cuarto trimestre un 0,2% lo que supuso 61 empresas menos que las existentes en septiembre, mientras que el descenso experimentado en el conjunto del año fue mucho mayor con una caída del 6,8% que supuso la pérdida de 1.893 empresas inscritas a la Seguridad Social con algún trabajador a su cargo entre diciembre de 2019 y diciembre de 2020, hasta situar la cifra total al finalizar el año en las 25.939 empresas en Tenerife. Otro indicador referido a la inversión como es la matriculación de vehículos industriales mejoró considerablemente en el último trimestre del año con 358 matriculaciones más que en el periodo de julio a septiembre, aunque estas no fueron suficientes para compensar la importante pérdida respecto a las matriculaciones que se realizaron en el cuarto trimestre del año 2019 acusando una caída interanual del 11,2%, con 155 matriculaciones menos. El número total de matriculaciones de vehículos industriales durante el año todo el 2020 fue de 3.363, 1.672 menos que las matriculaciones del año 2019 (-33,2%).

Matriculación de vehículos ligeros - Tenerife

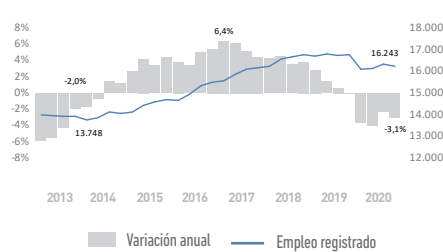


OFERTA / ACTIVIDAD

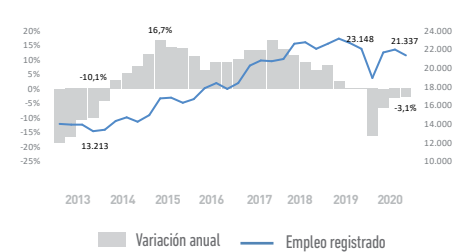
Empleo registrado en Tenerife - Agricultura



Empleo registrado en Tenerife - Industria



Empleo registrado en Tenerife - Construcción



Agricultura

Diciembre finaliza con 9.461 afiliados en el sector primario y 2.253 parados registrados, 16 trabajadores menos y 434 parados más que a finales de 2019

La estacionalidad propia del sector primario en los últimos meses del año sumada a la incidencia del impacto del COVID en el mismo por la menor demanda de sus productos queda patente en los datos de actividad y empleo del sector. Así, el número de empresas inscritas en la Seguridad Social acusó la pérdida de 6 empresas entre octubre y diciembre del pasado año (-0,6%), aunque en su comparativa con el mismo trimestre del año anterior se produce una caída del 2,2% que supone la existencia de 22 empresas menos que a finales de 2019. El número total de empresas afiliadas a la Seguridad Social con algún trabajador a su cargo ascendía en diciembre a 984 negocios, cifra similar a las existentes a finales de 2016.

Del mismo modo, el número de empleos registrados retrocedió en el trimestre a una tasa del -3,6% que supuso 356 trabajadores menos que en septiembre. En términos anuales la variación también fue levemente negativa en el trimestre al registrar una caída del 0,2%, apuntando más una estabilidad respecto al cierre de 2019 con tan solo 20 trabajadores menos que sitúa la cifra total en los 9.413 empleos registrados en la isla. Atendiendo a las afiliaciones a la Seguridad Social la cifra es muy similar a la anterior, ascendiendo a finales del pasado año a 9.461 afiliados en el sector primario, 16 menos que las existentes a finales de 2019 (-0,2%).

Desde el lado del desempleo se observa un importante incremento en el número de personas inscritas en las oficinas de empleo público con un incremento trimestral promedio del 7,9% y del 30,1% en su comparativa con el promedio del cuarto trimestre del año 2019. La variación promedio del conjunto del año arroja aún un retroceso del desempleo del 20,6% y diciembre finaliza con 2.253 parados registrados en el sector primario, 434 más que los existentes un año antes.

El número de empresas inscritas en la Seguridad Social acusó la pérdida de tan solo 6 empresas entre octubre y diciembre del pasado año (-0,6%), aunque supone la existencia de 22 empresas menos que a finales de 2019

Industria y energía

Las empresas industriales experimentan un crecimiento del 0,9% en el último periodo del año, aunque el total del año muestra un retroceso del 4,9%

Las empresas industriales aceleraron levemente su crecimiento respecto a los dos trimestres precedentes alcanzando una variación en el cuarto trimestre del año del 0,9%. De esta manera el número de empresas inscritas a la Seguridad Social con algún trabajador a su cargo ascendía en diciembre a 1.303, 11 más que las existentes en el mes de septiembre. A pesar de esta mejora, la tasa interanual fue negativa por tercer trimestre consecutivo retrocediendo un 3,9% respecto al último trimestre de 2019 con 53 negocios menos que un año antes. La variación del acumulado de todo el año también fue levemente negativa retrocediendo un -4,9% respecto a 2019. En términos de empleo los indicadores muestran una caída del 0,6% y 103 trabajadores menos que a finales de septiembre, retroceso en los últimos meses del año que contrasta con los leves incrementos de los dos trimestres precedentes. Si se compara el dato con el cierre del año 2019 la caída es mayor con una variación del -3,1% y 512 empleos menos. Atendiendo al número de afiliaciones a la Seguridad Social estas ascendían a 16.227, 556 menos que las existentes a finales de 2019 (-3,3%). Las cifras del paro registrado también evidencian el deterioro del mercado laboral al aumentar el promedio trimestral de desempleados un 2,4% en el último trimestre del año y un 19,7% en su comparativa con el cuarto trimestre de 2019. Diciembre finaliza con 4.392 personas inscritas como demandantes de empleo en el sector industrial de la isla, 750 más que las existentes un año antes.

Por otra parte, la producción bruta de energía crece por segundo trimestre consecutivo a una tasa del 8,4%, aunque sigue estando por debajo de los datos de hace un año con una variación anual en el trimestre del -8,4%. La tasa de variación del acumulado de todo el año 2020 respecto a 2019 fue del -12,1%. Si se analiza la energía eléctrica disponible se observan retrocesos tanto en el trimestre (-2,7%), en su comparativa con el mismo trimestre del año 2019 (-11,2%) y en el acumulado para el conjunto del año (-10,5%).

Construcción

Los indicadores de construcción muestran un retroceso de la actividad no solo en el último trimestre año, sino en el conjunto del ejercicio. Así, y tras dos trimestres creciendo, el número de empresas inscritas a la Seguridad Social en la isla de Tenerife experimenta un retroceso en los últimos meses del año del 2,6% con 62 negocios menos que a finales de septiembre. Sin embargo, si comparamos el dato con el registro alcanzado un año antes se observa una estabilidad en el tejido productivo pues tan solo se produce una leve variación a la baja del 0,1% con tan solo 3 empresas menos que a finales de 2019 que sitúan la cifra total en las 2.285 empresas afiliadas en construcción con algún trabajador a su cargo. Por su parte, el empleo registrado vuelve a caer tras un trimestre en ascenso con un retroceso del -2,7% en el cuarto trimestre del año, que supuso una pérdida de 598 trabajadores respecto a los existentes a finales de septiembre. En su comparativa anual el retroceso es mayor, siendo este del -3,1% con 675 empleos registrados menos que a finales de 2019. El año finaliza con un total de 21.337 empleos registrados en el sector. Por otra parte, las afiliaciones a la Seguridad Social también se resienten al computar en diciembre del pasado año 718 trabajadores menos que al cierre de 2019 (-3,3%) y situar la cifra total en las 21.240 afiliaciones.

Desde el lado del desempleo, el comportamiento del paro registrado tampoco fue favorable en el trimestre con un importante aumento del 8,4% en promedio respecto al tercer trimestre del año y del 20,7% en su comparativa con el promedio del cuarto trimestre de 2019. Diciembre finaliza con 11.471 parados de la construcción inscritos en las oficinas de empleo público, 2.104 más que los existentes un año antes. Una menor actividad en el cuarto trimestre del año que también se refleja en la venta de cemento que ascendió a 55.566 toneladas, 3.255 menos que en el tercer trimestre del año (-5,5%). Sin embargo, en su comparativa con el mismo trimestre del año anterior se observa un incremento del 6,7%. El resultado del acumulado del año 2020 muestra una caída del 5,7% respecto a 2019, superior al descenso medio regional que fue del -1,5% para el mismo periodo.

Durante el último trimestre del año la venta de cemento en la isla ascendió a 55.566 toneladas, 6,7% más que en el mismo periodo de 2019

Servicios

El número de empresas inscritas a la Seguridad Social con algún trabajador a su cargo alcanzó la cifra de 21.367, 1.815 empresas menos que en 2019

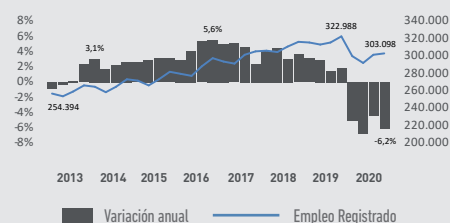
El desplome del sector servicios ha sido más que notable no solo en la isla de Tenerife, sino en el conjunto del Archipiélago por la mayor sensibilidad de este sector a las restricciones de movilidad que se han tenido que adoptar para frenar la expansión del Coronavirus.

Mientras que en el cuarto trimestre el número de empresas inscritas a la Seguridad Social con algún trabajador a su cargo se mantuvo estable respecto al cierre del tercer trimestre con tan solo 4 empresas menos, en su comparativa con las cifras de un año antes se observa un importante deterioro al caer un 7,8% (similar al retroceso regional que fue

del 7%), computándose -1.815 empresas de servicios con alta de trabajadores en la isla hasta situar la cifra total a finales de año en las 21.367.

Del mismo modo, los afiliados a la Seguridad Social en servicios también se mantuvieron estables con una variación en el cuarto trimestre del año del 0,4% y 1.016 trabajadores más, mientras que en su comparativa con los afiliados existentes al cierre de 2019 se observa un descenso del 6,4% que supone una caída de 19.636 afiliados en un año, entre los que no se encuentran los acogidos a un ERTe, en su gran mayoría pertenecientes al sector servicios. Las cifras del empleo registrado muestran un leve aumento trimestral del 0,3% y un descenso anual del 6,2% con 899 trabajadores más que en septiembre y 19.890 menos que a finales

Empleo registrado en Tenerife - Servicios



de 2019. Por otra parte, el número de parados registrados aumentan tanto trimestral como anualmente. La variación promedio trimestral fue del 3,3% y del 29,7% si se compara con el cuarto trimestre de 2019. Diciembre finaliza con 89.312 parados en servicios en la isla de Tenerife, 22.006 más que los existentes un año antes.

Hostelería y turismo

Tenerife recibe en 2020 un total de 3.556.025 turistas menos que en 2019, 3.466.808 extranjeros y 89.217 nacionales

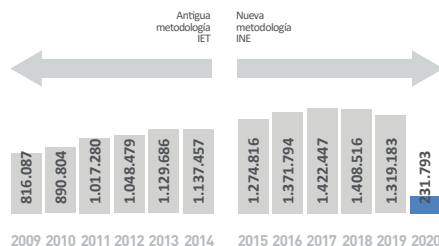
En el cuarto trimestre de 2020 la isla recibió 231.793 turistas extranjeros, un 3,6% más que durante el trimestre estival, pero un 82,4% menos que los llegados durante el cuarto trimestre del año 2019 (-1.087.390 turistas). Por su parte, el turismo nacional retrocedió con fuerza tanto en su comparativa con el tercer trimestre -57,1%, un descenso estacional para este colectivo, pero más acentuado que en otros años (en 2019 fue del -30,4%), a la vez que en su comparativa anual con una caída respecto al cuarto trimestre del año del 62,7%. El número total de turistas nacionales entrados en la isla durante los últimos tres meses del año fue de 66.926 turistas, 112.630 menos que los entrados en el cuarto trimestre de 2019.

En el acumulado anual se producen retrocesos del 68,7% entre los turistas extranjeros y del 58,1% en el caso de los nacionales que representaron pérdidas de 3.466.808 y 89.217 turistas respectivamente, acumulando una pérdida agregada de 3.556.025 turistas en el año 2020, según se desprende de la información facilitada por el ISTAC en base a la encuesta de FRONTUR del Instituto Nacional de Estadística.

Los viajeros entrados en los hoteles de la isla experimentaron un retroceso trimestral del 26,7%, y del 78,9% en su comparativa con el cuarto trimestre del 2019 computando un total de 266.552 viajeros entrados, 997.872 menos que en el cuarto trimestre del año 2019. El acumulado de todo el año muestra una caída del 68%, similar a la registrada por el conjunto de hoteles de Canarias (-68,4%). Por su parte, los viajeros alojados ascendieron a 294.822, un 25,5% menos que en el trimestre estival y un 80,2% menos que los alojados en el cuarto trimestre de 2019. Para el total del año el retroceso fue del 67,8%.

Las pernoctaciones, en línea con los descensos en el número de turistas entrados y alojados en los hoteles de la isla, también retrocedieron a tasas del -21,9%

Turistas residentes en el extranjero entrados en Tenerife en el cuarto trimestre de cada año

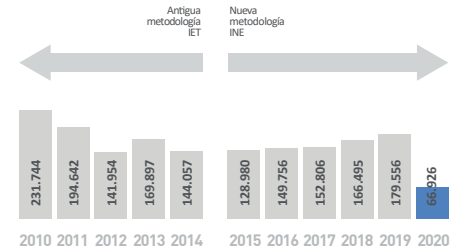


en su promedio anual para el trimestre, del -84,6% respecto al mismo período de 2019 y un -70,2% en el acumulado del año. La estancia media mejoró en el trimestre un 8,5%, mientras que en su comparativa con el cuarto trimestre de 2019 retrocede un 25,4%. El índice de ocupación cae un 47,2%, comparado con el del cuarto trimestre de 2019, hasta situarse en su promedio los últimos tres meses del año en el 26,3% de ocupación. La tarifa media hotelera sube un 5,4% respecto al cuarto trimestre de 2019 pero retrocede un 20,5% en el acumulado promedio anual.

Los viajeros entrados en los apartamentos también muestran un importante retroceso respecto a los datos de hace un año al computar un descenso anual del 81% en su comparativa con el cuarto trimestre de 2019 y del -72,1% atendiendo a la variación del acumulado anual. Por su parte, las pernoctaciones retroceden un 86,4% en su promedio trimestral y un 71,9% atendiendo a la variación anual del acumulado para el conjunto del año. La estancia media retrocede un 27,2% con relación al cuarto trimestre de 2019 y un -34,4% en el conjunto del año, mientras que el índice de ocupación cae 42,4 puntos en su comparativa anual del promedio trimestral, situándose en el 17,1% de promedio.

Tras el verano el número de empresas inscritas a la Seguridad Social de hostelería, que incluye las actividades de alojamiento y restauración, volvió a terreno negativo al experimentar un retroceso de 2,5%

Turistas nacionales en el extranjero entrados en Tenerife en el cuarto trimestre de cada año



que supuso 112 empresas menos que en septiembre. Del mismo modo la tasa de variación trimestral agudizó su caída en el último periodo del año con un retroceso del 9% y 433 negocios menos que a finales de 2019 que sitúan la cifra total en 4.390 empresas de hostelería en la isla. Del mismo modo, en el ámbito laboral también aumentó el retroceso tanto en su comparativa trimestral (-4,5%), como anual (-17,8%). El año 2020 finaliza con 50.729 empleos registrados en el subsector de hostelería, 2.421 menos que en septiembre y 10.982 por debajo de los existentes un año antes. También las afiliaciones a la Seguridad Social confirman el deterioro del empleo en la hostelería que alcanzaba las 51.002 afiliaciones en el cuarto trimestre de 2020 y 11.332 menos que las existentes un año antes (-18,2%).

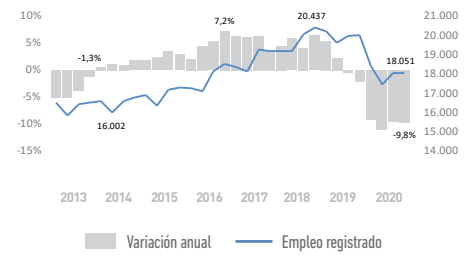
La cifra de parados registrados en las oficinas de empleo público también pone de manifiesto la virulencia que el COVID está dejando en el sector que, tras una leve mejora trimestral en el nivel de parados durante los meses de verano, vuelve a crecer en el cuarto trimestre un 7,8%. La comparativa anual muestra, más si cabe, la importante destrucción de empleo en la hostelería con un crecimiento en el número de parados del 41,1% respecto al promedio de parados existentes en los últimos meses de 2019. Diciembre finaliza con 22.461 parados registrados en hostelería, 6.984 más que los existentes en diciembre de 2019.

Transportes

El sector de los transportes, junto con la hostelería y el comercio, ha sido uno de los grandes damnificados por la crisis sanitaria del coronavirus. Durante el último trimestre del año consigue mantener su número de empresas inscritas en la Seguridad Social, registrando una leve variación al alza del 0,3% y 5 empresas más que en septiembre. Sin embargo, la tasa de variación anual arroja una caída del 18,4% que supone 327 empresas menos en la isla que las existentes a finales de 2019 hasta situar la cifra total en las 1.452 empresas. El empleo se mantuvo respecto al periodo estival con tan solo 2 empleos más que a finales de septiembre. Sin embargo, en su comparativa con el cuarto trimestre de

2019 este cae un 9,8% que supone 1.960 trabajadores menos en un año y sitúa la cifra total en los 18.051 empleos registrados en transporte en la isla de Tenerife. Del mismo modo, los afiliados a la Seguridad Social se mantienen en el trimestre y retroceden un 9,6% alcanzando la cifra de 17.037 afiliaciones en diciembre de 2020, 1.907 menos que a finales de 2019. Por otro lado, los parados registrados crecieron en su promedio trimestral un 3,6% con 140 parados más de promedio que en el tercer trimestre y un 51,3% en su comparativa con el promedio del cuarto trimestre de 2019. Diciembre finalizó con 4.000 parados del sector del transporte de la isla, 1.366 más que los existentes un año antes.

Empleo registrado en Tenerife - Transporte

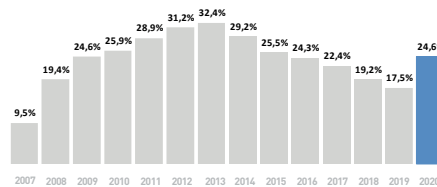


MERCADO DE TRABAJO

El número de ocupados en la isla cayó en 46.460 respecto a finales de 2019 hasta situar la cifra total en los 364.440 ocupados, lejos de la cifra histórica alcanzada hace un año

La Encuesta de Población Activa (EPA), muestra un incremento de la población activa en el último tramo del año con una variación del 0,7% que supone 3.500 activos más en diciembre respecto a septiembre. Este crecimiento hizo que el año finalizase con 483.270 activos distribuidos entre 364.440 ocupados y 118.830 parados. Comparando con la cifra de activos existentes a finales de 2019 esta se reduce un 3%, 14.810 activos menos que un año antes. Analizando el balance de los ocupados EPA se observa un incremento del 1,9% en el cuarto trimestre del año, con un aumento trimestral de 6.620 empleos. La tasa de variación anual continuó siendo negativa mostrando una caída del 11,3%. De este modo el número de ocupados cayó en 46.460 empleos respecto a finales de 2019 hasta situar la cifra total en los 364.440 ocupados, lejos de la cifra histórica que se alcanzaba a finales del pasado año que ascendía a 410.900 ocupados. Del mismo modo que mejoró el número de ocupados, el número de parados retrocedió en el cuarto trimestre del año, pero empeoró notablemente respecto a las cifras de un año antes. Así, el cuarto trimestre de 2020 finalizó con 3.120 parados menos que en septiembre (-2,6%) pero con 31.650 más que a finales de 2019 (36,3%), siendo la cifra total de parados en la isla de 118.830. Como resultado de lo anterior la tasa de paro experimenta un retroceso en el último trimestre del año del 0,83%, pero un aumento anual del 7,1% que la sitúa en el 24,59% de la población activa, un 0,6% por debajo de

Tasa de paro - Tenerife primer trimestre de cada año



la tasa de paro regional (25,22%). Con esta subida anual se pierde todo el terreno ganado hasta finales de año 2019 en el que la tasa de paro llegó a situarse en el 17,5% de la población activa, el mejor registro en la isla desde septiembre del año 2008. Las afiliaciones a la Seguridad Social alcanzaron en diciembre la cifra de 335.764, 160 menos que en el mes de septiembre y 20.926 por debajo de las de hace un año, entre los que no se encuentran las personas acogidas a un ERTE. Un agregado que, por regímenes, se distribuyó entre 279.368 afiliados al régimen general, 56.396 al régimen de autónomos y el resto a diferentes regímenes menos significativos. Si se analiza el comportamiento de los dos principales regímenes se observa como los afiliados al régimen general en el cuarto trimestre retrocedieron un 0,2% en términos de la tasa de variación trimestral, mientras que la variación anual fue del -7%. En el caso de los afiliados al régimen de autónomos crecieron un 0,7% en su comparativa con los datos del tercer trimestre del año, mientras que retrocedieron tan solo un -0,1% en su comparativa con el mismo trimestre del año anterior con 43 autónomos menos. Atendiendo a los diferentes sectores, ninguno

consiguió mejorar respecto a 2019 pues, de manera más o menos intensa, todos ellos se han visto resentidos en sus datos de afiliación. El sector más castigado ha sido el de servicios con una caída agregada en sus afiliaciones del -6,4% que se desglosa en pérdidas del -18,2% en la hostelería, del -9,6% en los transportes, del -7,2% en el comercio y del -0,9% en el grupo de "otros servicios". La industria y la construcción retroceden en la misma proporción con variaciones del -3,3% en su número de afiliaciones en ambos casos, mientras que el sector primario es el que menos empleo ha perdido con una caída anual del -0,2%. En valores absolutos las pérdidas de mayor a menor intensidad fueron las de la hostelería con -11.332 afiliaciones, el comercio con -5.057, los transportes con -1.907, "resto de servicios" con -1.340, la construcción con -718, la industria con -556 y la agricultura -16 afiliados en el año 2020. Respectos al indicador del empleo registrado, este se mantuvo estable en el cuarto trimestre respecto al tercero con una pérdida de tan solo 0,05% que supuso 158 trabajadores menos que en septiembre, mientras que en tasa interanual el retroceso fue del 5,7% registrando 21.097 empleos menos que a finales de 2019 hasta situar la cifra total en los 350.092 empleos registrados en la isla. Por otro lado, el número de parados inscritos en las oficinas de empleo público, en su promedio para el cuarto trimestre del año con respecto al tercero, creció un 4,9% y un 27,1% en su comparativa con el promedio de parados del cuarto trimestre de 2019. Diciembre finaliza con 117.624 parados inscritos en las oficinas de empleo público, 26.235 más que un año antes.

¿Tienes entre 16 y 29 años y buscas empleo?

Te ofrecemos una formación acorde a tu Perfil y te guiamos hacia el empleo o el autoempleo. Creemos en ti.



INFÓRMATE

922 100 400

pice@camaratenerife.es

Programa integral de **CUALIFICACIÓN Y EMPLEO**

Cree en ti.

En tu ilusión, en tu capacidad de esfuerzo, en tus posibilidades.



TENERIFE

CANARIAS

	Fecha 2020	Dato	TENERIFE			CANARIAS			Fuente	
			Variación Trim. Anterior	Variación anual	Ac. lo que va de año	Variación Trim. Anterior	Variación anual	Ac. lo que va de año		
Consumo										
Matriculación vehículos ligeros	IV TRIM	5.182	4,1%	-29,6%	-38,5%	12.829	12,3%	-35,6%	-43,7%	ISTAC / DGT
Inversión										
Matriculación de vehículos industriales	IV TRIM	1.231	41,0%	-11,2%	-33,2%	2.865	19,2%	-14,5%	-35,0%	ISTAC / DGT
Mercado laboral										
Empleo registrado	IV TRIM	350.092	0,0%	-5,7%	-5,5%	817.022	0,3%	-5,6%	-5,3%	ISTAC
Trabajadores afiliados a Seguridad Social	IV TRIM	335.764	0,0%	-5,9%	-5,6%	777.232	0,3%	-5,8%	-5,6%	ISTAC
Activos EPA (miles)	IV TRIM	483,3	0,7%	-3,0%	-3,6%	1.106	1,2%	-4,4%	-3,6%	ISTAC / INE
Ocupados EPA (miles)	IV TRIM	364,4	1,9%	-11,3%	-9,3%	827	1,0%	-12,0%	-6,2%	ISTAC / INE
Tasa de empleo	IV TRIM	43,8%	0,7	-6,1	-21,1	43,0%	0,4	-6,3	-14,3	ISTAC / INE
Paro registrado total (promedio trim)	IV TRIM	115.987	4,9%	27,1%	21,1%	266.748	4,0%	26,6%	20,2%	SCE/OBECAN
Parados EPA (miles)	IV TRIM	118,8	-2,6%	36,3%	21,9%	279	2,0%	28,3%	6,4%	ISTAC / INE
Tasa de paro	IV TRIM	24,6%	-0,8	7,1	19,4	25,2%	0,2	6,4	8,6	ISTAC
Empresas inscritas Seg. Social	IV TRIM	25.939	-0,2%	-6,8%	-7,6%	58.105	0,1%	-6,2%	-7,1%	ISTAC
Agricultura										
Exportación total de plátanos (Toneladas)	III TRIM	29.684	91,9%	19,8%	6,9%	65.577	24,3%	12,0%	5,6%	ISTAC/ASPROCAN
Empleo registrado Agricultura	IV TRIM	9.413	-3,6%	-0,2%	-2,8%	21.147	-1,3%	-2,3%	-2,3%	ISTAC
Trabajadores afiliados a Seg. Soc. - Agricultura	IV TRIM	9.461	-4,0%	-0,2%	-2,4%	21.096	-1,4%	-2,1%	-2,1%	ISTAC
Paro registrado Agricultura (promedio trim)	IV TRIM	2.266	7,9%	30,1%	20,6%	5.674	4,5%	22,8%	15,6%	SCE/OBECAN
Empresas Seg. Social Agricultura	IV TRIM	984	-0,6%	-2,2%	-2,5%	2.327	-0,7%	-2,3%	-2,6%	ISTAC
Industria y energía										
Producción bruta energía eléctrica (MWh)	IV TRIM	698.575	10,1%	-8,4%	-12,1%	1.820.047	8,4%	-10,0%	-11,6%	ISTAC
Energía eléctrica disponible (MWh)	IV TRIM	802.209	-2,7%	-11,2%	-10,5%	1.999.772	-3,95%	-11,5%	-10,4%	ISTAC
Empleo registrado Industria	IV TRIM	16.243	-0,6%	-3,1%	-3,3%	37.894	-0,6%	-3,3%	-3,7%	ISTAC
Trabajadores afiliados a Seg. Soc. - Industria	IV TRIM	16.227	-0,9%	-3,3%	-3,5%	37.895	-0,6%	-3,3%	-3,7%	ISTAC
Paro registrado Industria (promedio trim)	IV TRIM	4.344	2,4%	19,7%	19,9%	9.798	2,3%	19,7%	18,4%	SCE/OBECAN
Empresas Seg. Social Industria	IV TRIM	1.303	0,9%	-3,9%	-4,9%	2.857	0,0%	-4,1%	-4,5%	ISTAC
Construcción										
Venta de cemento (Toneladas)	IV TRIM	55.566	-5,5%	6,7%	-5,7%	153.378	2,0%	14,9%	-1,5%	ISTAC
Empleo registrado Construcción	IV TRIM	21.337	-2,7%	-3,1%	-7,3%	51.086	-2,0%	-0,9%	-6,0%	ISTAC
Trabajadores afiliados a Seg. Soc. Construcción	IV TRIM	21.240	-2,9%	-3,3%	-7,3%	51.092	-2,0%	-0,9%	-6,0%	ISTAC
Paro registrado Construcción (promedio trim)	IV TRIM	11.180	8,4%	20,7%	15,5%	24.808	4,9%	18,6%	16,7%	SCE/OBECAN
Empresas Seg. Social Construcción	IV TRIM	2.285	-2,6%	-0,1%	-4,6%	5.237	-1,6%	-1,0%	-5,3%	ISTAC
Servicios										
Empleo registrado Servicios	IV TRIM	303.098	0,3%	-6,2%	-5,6%	705.764	0,5%	-6,18%	-5,5%	ISTAC
Trabajadores afiliados a Seg. Soc. - Servicios	IV TRIM	288.836	0,4%	-6,4%	-5,7%	667.149	0,6%	-6,38%	-5,7%	ISTAC
Paro registrado Servicios (promedio trim)	IV TRIM	88.382	3,3%	29,7%	23,7%	204.306	2,8%	29,2%	22,3%	SCE/OBECAN
Empresas Seg. Social Servicios	IV TRIM	21.367	0,0%	-7,8%	-8,3%	47.684	0,3%	-7,0%	-7,6%	ISTAC
Comercio										
Empleo registrado Comercio	IV TRIM	65.445	1,3%	-7,2%	-5,9%	151.163	1,1%	-7,11%	-5,72%	ISTAC
Trabajadores afiliados a Seg. Soc.- Comercio	IV TRIM	65.317	1,3%	-7,2%	-6,1%	151.171	1,1%	-7,11%	-5,73%	ISTAC
Paro registrado Comercio (promedio trim)	IV TRIM	19.576	3,2%	27,5%	20,1%	43.100	2,1%	27,2%	19,5%	OBECAN
Empresas Seg. Social Comercio	IV TRIM	6.569	0,7%	-6,5%	-8,2%	13.995	0,6%	-5,8%	-7,2%	ISTAC
Hostelería y turismo										
Empleo registrado Hostelería	IV TRIM	50.729	-4,6%	-17,8%	-13,4%	122.391	-3,5%	-18,3%	-13,5%	ISTAC
Trabajadores afiliados a Seg. Social-Hostelería	IV TRIM	51.002	-4,7%	-18,2%	-13,4%	122.396	-3,5%	-18,3%	-13,5%	ISTAC
Paro registrado Hostelería (promedio trim)	IV TRIM	22.067	6,2%	41,1%	33,6%	51.672	7,8%	43,5%	30,7%	SCE/OBECAN
Empresas Seg. Social Hostelería	IV TRIM	4.390	-2,5%	-9,0%	-8,5%	10.383	-0,5%	-7,8%	-7,9%	ISTAC
Viajeros entrados en establ. hoteleros	IV TRIM	266.552	-26,7%	-78,9%	-68,0%	695.339	-32,6%	-79,8%	-68,4%	ISTAC
Pernoctaciones hoteleras	IV TRIM	1.350.434	-21,9%	-84,6%	-70,2%	3.930.538	-29,2%	-84,5%	-69,7%	ISTAC
Estancias medias hoteleras (días)	IV TRIM	14,8	8,5%	-25,4%	-37,9%	16,7	6,6%	-19,8%	-27,1%	ISTAC
Índice de ocupación hoteles (promedio trim)	IV TRIM	26,3%	-6,6	-47,2	-34,9	27,0%	-6,9	-45,0	-40,4	ISTAC
Tarifa media diaria hotelera (€)	IV TRIM	102,3	12,3%	5,4%	-20,5%	92,5	3,3%	-7,3%	-15,2%	ISTAC
Viajeros entrados en apartamentos	IV TRIM	60.838	-26,4%	-81,0%	-72,1%	149.453	-41,9%	-84,7%	-71,9%	ISTAC
Pernoctaciones en apartamentos	IV TRIM	347.698	-21,4%	-86,4%	-71,9%	898.776	-37,8%	-89,2%	-71,1%	ISTAC
Estancias medias en apartamentos (días)	IV TRIM	17,5	9,8%	-27,2%	-34,4%	18,5	10,7%	-27,8%	-25,1%	ISTAC
Índice de ocupación apart. (promedio trim)	IV TRIM	17,1%	-5,2	-42,4	-31,7	16,9%	-9,5	-39,6	-30,0	ISTAC
Turistas totales entrados	IV TRIM	298.719	-21,4%	-80,1%	-67,2%	667.648	-26,5%	-82,9%	-69,3%	ISTAC / INE
residentes en el extranjero entrados	IV TRIM	231.793	3,6%	-82,4%	-68,7%	509.050	-6,9%	-85,5%	-70,9%	ISTAC / INE
residentes en España entrados	IV TRIM	66.926	-57,1%	-62,7%	-58,1%	158.598	-56,1%	-60,6%	-58,7%	ISTAC / INE
Transporte										
Empleo registrado Transporte	IV TRIM	18.051	0,0%	-9,8%	-9,9%	45.959	-0,4%	-10,5%	-9,4%	ISTAC
Trabajadores afiliados a Seg. Social-Transporte	IV TRIM	17.937	0,0%	-9,6%	-9,1%	45.451	-0,4%	-10,5%	-9,4%	ISTAC
Paro registrado Transporte (promedio trim)	IV TRIM	4.028	3,6%	51,3%	43,2%	9.668	2,9%	48,1%	39,6%	SCE/OBECAN
Empresas Seg. Social Transporte	IV TRIM	1.452	0,3%	-18,4%	-19,2%	3.794	-0,8%	-16,5%	-17,1%	ISTAC
Marítimo										
Mercancías (Toneladas)	IV TRIM	2.474.329	3,3%	-25,3%	-15,8%	9.359.703	-1,4%	-9,9%	-7,1%	Aut. Portuaria SC/LP
Pasajeros	IV TRIM	520.538	-30,5%	-54,9%	-47,0%	1.097.461	-31,4%	-58,4%	-46,1%	Aut. Portuaria SC/LP
Buques mercantes	IV TRIM	2.530	-7,1%	-20,5%	-17,8%	6.624	-4,0%	-24,7%	-20,3%	Aut. Portuaria SC/LP
Buques mercantes (GT: Ton. de Registro bruto)	IV TRIM	28.940.051	4,4%	-30,5%	-20,2%	94.244.897	2,0%	-32,2%	-19,3%	Aut. Portuaria SC/LP
Aereo										
Mercancías (Kg)	IV TRIM	2.441.308	0,8%	-30,3%	-29,3%	6.407.971	1,2%	-35,3%	-31,1%	AENA
Pasajeros	IV TRIM	1.099.970	-26,3%	-74,8%	-63,6%	3.149.453	-24,5%	-72,5%	-62,3%	AENA
Aeronaves	IV TRIM	18.203	-16,8%	-51,2%	-47,8%	53.164	-17,3%	-48,9%	-46,9%	AENA