

La tasa de paro se sitúa en el 13,33%, la más baja desde el año 2007 y más de un punto inferior a la media regional (14,40%)

TERCER TRIMESTRE 2024



Coyuntura Insular de **Tenerife**

La economía de Tenerife mantiene un tono robusto en el tercer trimestre gracias al turismo y al empleo



Rosa Elena Dávila

Presidenta del Cabildo Insular de Tenerife

Además del aumento en la entrada de turistas, Tenerife continúa mostrando un buen comportamiento del mercado de trabajo y, así, la economía de la Isla consiguió mantener el crecimiento en el tercer trimestre.

Las previsiones apuntan a una desaceleración en el ritmo de crecimiento que nos obligará a arbitrar políticas y medidas dirigidas a consolidar lo logrado durante los últimos años. Medidas para mantener y hacer crecer el tejido productivo, mejorando el entorno y las condiciones económicas para que nuestras empresas puedan ser más competitivas. Habrá que establecer los mecanismos necesarios para atraer inversión a la Isla, apostando por las personas y el capital humano y fomentando la diversificación y la internacionalización de nuestra economía.

Durante el tercer trimestre del año la economía de la isla de Tenerife mantuvo un tono robusto, gracias al buen registro en la entrada de turistas extranjeros y nacionales y al extraordinario comportamiento del empleo. Una evolución positiva que también mostró el Indicador de Confianza Empresarial, con un crecimiento del 3,2% en la encuesta de octubre, muy superior al regional (2,4%).

De hecho, el número total de turistas entrados en Tenerife (extranjeros y nacionales) en el tercer trimestre fue de 1.751.165 y, en lo que va de año, de 5.382.445, 620.744 más que de enero a septiembre de 2023 lo que supone un crecimiento anual del 13%. Una evolución que no solo ha permitido un crecimiento directo en las actividades relacionadas con el turismo, sino en el conjunto de los sectores productivos, especialmente entre las ramas de actividad vinculadas al sector servicios.

Resultados positivos desde el lado de la oferta, que también se han percibido en indicadores de demanda como pudieran ser las matriculaciones de turismos, que con 5.872 matriculaciones superaron en un 6,7% las realizadas en el tercer trimestre de 2023, o en las ventas del comercio minorista. Un aumento en el consumo de turistas y de residentes que ha retroalimentado la espiral del crecimiento económico y del empleo, tal y como se observa en los indicadores referidos al mercado laboral.

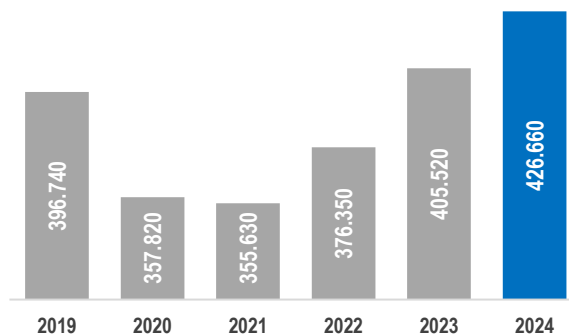
Así, al cierre del tercer trimestre la isla alcanzó una nueva cifra récord de ocupación según la última Encuesta de Población Activa con 426.660 trabajadores, un 0,4% más que en el segundo trimestre (1.580 trabajadores) y un 5,2% por encima de los existentes en septiembre de 2023, que supone 21.140 ocupados más en un año. En sentido positivo también se comportó el desempleo con una reducción del número de parados de 1.620 personas en el trimestre (-2,4%) que en términos anuales supuso una caída de 8.230 parados, un 11,1% menos que los existentes un año antes hasta situar la cifra total en las 65.630 personas. Buenos registros que sitúan la tasa de paro en el 13,33%, la más baja desde el año 2007 y más de un punto inferior a la media regional, que se situó en el 14,40%.

De cara al último trimestre del año las expectativas continúan siendo favorables con un 62% de los establecimientos empresariales de la Isla afirmando que espera mantener su actividad y un 25,2% con la confianza de que la misma

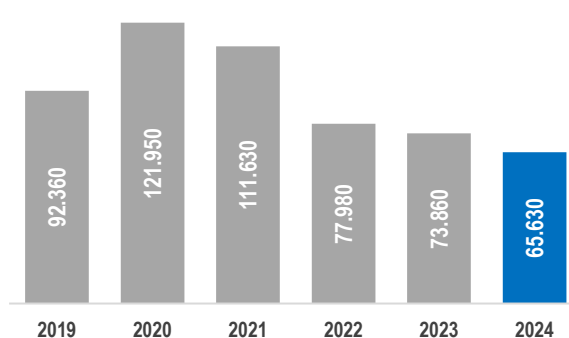
aumentará en su comparativa con la del tercer trimestre del año.

Las previsiones que hacemos desde el Cabildo Insular para 2025 apuntan a una desaceleración en ritmo de crecimiento de la actividad y del empleo que nos obligará a arbitrar políticas y medidas dirigidas a consolidar lo logrado durante los últimos años. Medidas dirigidas a mantener nuestro tejido productivo, que durante los últimos cuatro años no ha sido capaz de crecer al mismo ritmo que lo ha hecho la actividad y el empleo, a través de la creación y el crecimiento de nuestras empresas, mejorando el entorno y las condiciones económicas para que estas puedan ser más competitivas, arbitrando los mecanismos necesarios para atraer inversión a la Isla, apostando por las personas y el capital humano y fomentando la diversificación y la internacionalización de nuestra economía.

Ocupados en el tercer trimestre de cada año



Parados en el tercer trimestre de cada año



DEMANDA

Consumo

Entre julio y septiembre se matricularon 5.872 vehículos, un 6,7% por encima de las matriculaciones del tercer trimestre de 2023

Las matriculaciones de turismos durante los meses julio a septiembre experimentaron un incremento del 4,5% respecto a las ventas del segundo trimestre, 254 vehículos más, y este valor cambia la tendencia negativa iniciada a comienzos de año. En el conjunto del tercer trimestre se matricularon un total de 5.872 turismos, un 6,7% más respecto al tercer trimestre de 2023, aunque el acumulado de los nueve meses muestra una ligera caída anual del 0,4%, muy inferior al descenso del -10,6% de media regional.

Otro de los referentes que nos indica cómo se está comportando la demanda es el devenir del sector comercial que, en el tercer trimestre del año, continuó mostrando una importante fortaleza, tal y como pone de manifiesto el número empleos o el retroceso en el número de parados registrados en el sector. Así, septiembre finalizó

con 71.486 personas empleadas en comercios de Tenerife, solo un 0,5% por encima de las del promedio del segundo trimestre (365 más que en junio), pero un 2,7% por encima de las registradas un año antes, 1.876 empleos más. Del mismo modo el número de parados registrados en su promedio trimestral retrocedía un 3,2% entre julio y septiembre y un 6,6% si lo comparamos con el mismo trimestre de 2023, cerrándose el trimestre con 11.599 parados registrados en comercio, 869 menos que los existentes un año antes.

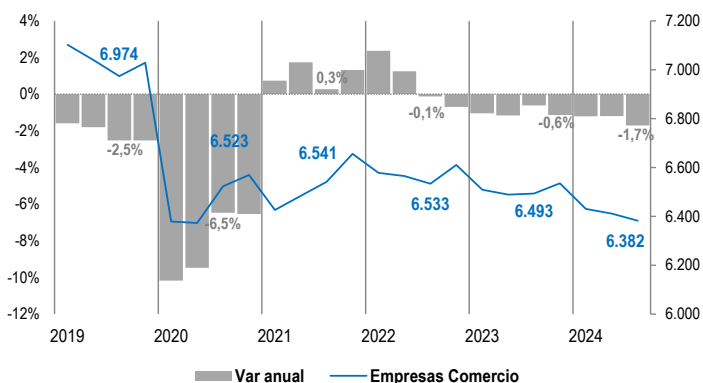
Por su parte, el número de empresas comerciales inscritas en la Seguridad Social, y como está sucediendo en el conjunto del Archipiélago, no está teniendo el mismo ritmo de recuperación que el mercado laboral, pues estas no han sido capaces de crecer experimentando un leve retroceso trimestral del -0,5% y 29 empresas menos y del -1,7% en tasa interanual con 111 negocios por debajo de los existentes hace un año. El número total de comercios con trabajadores en la Isla ascendía a 6.382 en el mes de septiembre.

El movimiento de mercancías en los puertos de

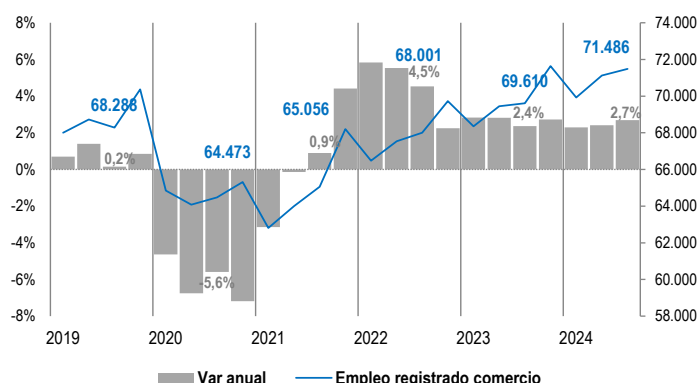
Tenerife disminuyó en su comparativa con el trimestre anterior un 7,7%, lo que supuso que en tasa interanual los datos aflorasen también un resultado negativo experimentando un descenso del 6%, variación contraria a la registrada en el conjunto de Canarias (+4%). Atendiendo al acumulado de los nueve primeros meses del año el crecimiento asciende al 7,3%, por debajo también del crecimiento medio regional que para el mismo periodo fue del 9,7%. En total, los puertos de la Isla movieron en el trimestre 3.177.636 toneladas, 263.633 menos que entre abril y junio y 201.314 menos que en el tercer trimestre de 2023.

Por su parte, el tráfico de mercancías por vía aérea disminuye en el trimestre con una variación del -14,1% y, por el contrario, en tasa anual experimenta un incremento del 11,4%, muy por encima del crecimiento medio regional del 5,9%. Igualmente, el acumulado de enero a septiembre aumenta un 10%, 2,1 puntos superior a la del conjunto regional. Durante los meses de verano en la Isla se movió un total de 3.190.261 kilogramos de mercancías por vía aérea, 327.092 más que un año antes.

Empresas inscritas Seg. Social - Comercio



Empleo registrado - Comercio



Inversión

El número de empresas inscritas en la Seguridad Social es de 27.523, cantidad que supone un 0,3% menos que hace un año y un cambio de tendencia en el aumento que se venía registrando desde comienzos de 2021

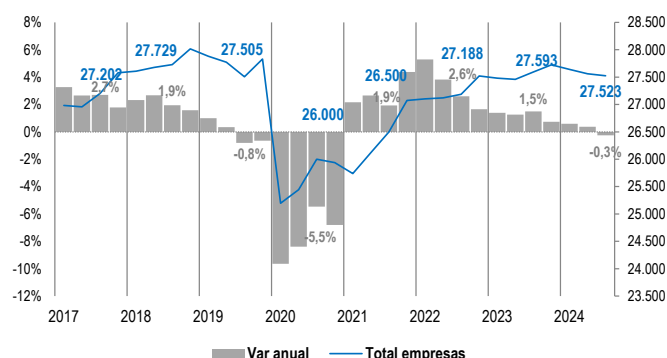
El Indicador de Confianza Empresarial (ICE) de la isla de Tenerife crece a una tasa del 3,2% en la encuesta de octubre, superior al aumento regional (2,4%). Tanto si atendemos a los resultados alcanzados en el tercer trimestre del año, como a las previsiones para el cuarto, son más las empresas que se muestran optimistas frente a las pesimistas, aunque la estabilidad es la que sigue marcando el paso.

Así, durante el tercer trimestre un 59,5% de los establecimientos afirmó haber mantenido su actividad respecto al segundo. Por su parte, un 23,6% confirmó haber aumentado sus resultados empresariales, mientras que el 16,9% restante manifestó haberlos disminuido durante este periodo. De cara a las expectativas para los últimos meses del año aumentan la estabilidad y las respuestas favorables, hasta el 62% y el 25,2%, respectivamente y disminuye el porcentaje de empresas que opina que su actividad pudiera verse reducida (12,8%). De este modo el saldo de expectativas no solo continúa siendo positivo, sino que incrementa considerablemente su intensidad, pasando de 4 puntos en el tercer trimestre a 12,4 en el cuarto. El número total de empresas inscritas en la Seguridad Social con algún trabajador a su cargo disminuye ligeramente en el tercer trimestre, experimentando un retroceso de 37 empresas (-0,1%). Aunque pequeña, esta

caída supone un cambio de tendencia en el aumento del número de empresas que se venía registrando desde comienzos de 2021 y en septiembre existen 27.523 empresas con asalariados en la Isla, 70 menos que hace un año (-0,3%), variación igual a la regional.

Por su parte, la matriculación de vehículos industriales muestra un incremento del 7,7% en su comparativa con el segundo trimestre, con 81 matriculaciones más. También en la comparativa anual los datos siguen siendo positivos al registrar un importante incremento del 39% y 318 matriculaciones más de vehículos industriales que en el tercer trimestre de 2023. En el periodo de enero a septiembre se matricularon un total de 3.024 vehículos, un 21,2% y 529 vehículos más que en el mismo periodo del año 2023.

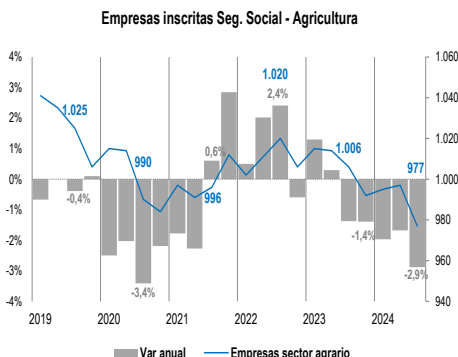
Empresas inscritas en Seguridad Social



OFERTA

Agricultura

El número de empresas cayó durante el trimestre hasta las 977, 29 menos que hace un año



El número de empresas agrícolas dadas de alta en la Seguridad Social se sitúa en el mes de septiembre en 977 negocios. Una cifra a la que se llega tras un descenso de 10 empresas respecto a junio (-2%). También se produce una disminución en su comparativa anual, con 29 negocios menos que un año antes (-2,9%).

Los empleos registrados en el sector aumentaron durante los meses de julio a septiembre un 2,1%, lo que supuso 217 trabajadores más que al cierre del mes de junio. El sector finaliza el tercer trimestre con 10.800 empleos, ganando durante el último año un total de 115 trabajadores que, en términos relativos, supone un aumento del 1,1%, un resultado contrario al que ha registrado la media regional y que ha sido del -0,3%. Por su parte, el número de personas desempleadas inscritas en las oficinas de empleo público cae en su promedio trimestral un 3,8%, 41 parados menos entre ambos periodos. En

tasa anual el descenso promedio es superior, retrocediendo hasta el -11,8% en su comparativa con el tercer trimestre de 2023, inferior a la caída media regional que entre los mismos periodos fue del -19,9%. Septiembre finaliza con un total 991 personas demandantes de empleo en el sector primario, 166 menos que las existentes en septiembre de 2023.

Otro de los indicadores de referencia del sector, las exportaciones de plátanos experimentaron aumento en los meses de julio y agosto (último dato disponible) del 9,6%, en su comparativa con las exportaciones realizadas durante los mismos meses de 2023. En el acumulado de enero a agosto se observa una caída, con un importante descenso de las exportaciones del 38,5%. El volumen total de las exportaciones de plátanos de la Isla durante los primeros 8 meses del año ascendió a 60.442,82 toneladas, 37.869,26 menos que en 2023.

Industria y energía

El número de empresas cae en el trimestre y septiembre finaliza con 1.306 industrias inscritas en la Seguridad Social, 15 menos que hace un año

Las empresas industriales inscritas en la Seguridad Social registraron un descenso en el trimestre del 1,3% y 17 empresas menos y respecto a las cifras de hace un año la caída fue del 1,1% y 15 empresas industriales menos que en septiembre de 2023. Unas variaciones que sitúan la cifra total de industrias con trabajadores dados de alta en las 1.306. En el conjunto de Canarias se aprecia una caída del 0,8% trimestral y 1,7 anual%.

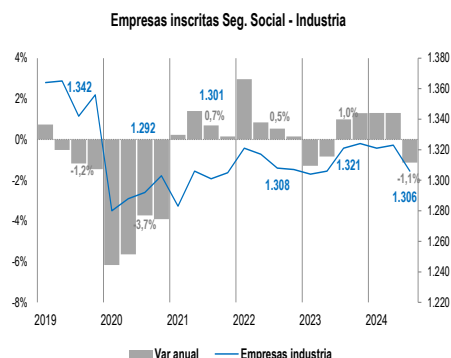
Atendiendo al ámbito laboral las cifras no son favorables durante el trimestre al computar 156 empleos menos en septiembre respecto a los registrados en el mes de junio, lo que supone un descenso trimestral del 0,9%. En términos anuales

la cifra sí es positiva, aunque pierde intensidad respecto a trimestres anteriores, al computar un crecimiento de 296 empleos respecto a septiembre de 2023 (1,7%), inferior al regional que, para el mismo periodo, fue del 2,5%. De este modo el trimestre finaliza con 17.418 empleos industriales registrados en la isla.

El número de desempleados registrados experimentó una caída del 3,6% durante los meses de julio a septiembre, descendiendo también respecto a la cifra promedio del tercer trimestre del pasado año con una variación anual del -9,6% que, en valores absolutos, supone 272 parados menos de promedio que en el tercer trimestre del año 2023 y cierra el mes de septiembre con 2.501 desempleados registrados en el sector industrial de la Isla.

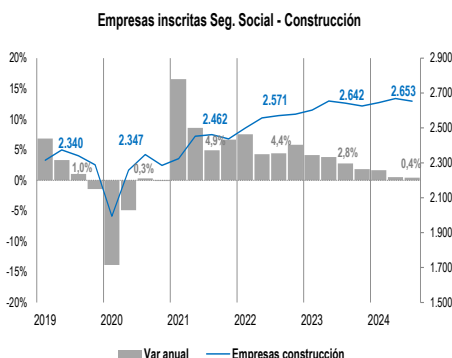
La producción bruta de energía cayó un 1,7% en el trimestre y un 5,2% respecto al mismo trimestre de 2023. Por otro lado, la energía eléctrica disponible, es decir, la demanda interior

aumentó durante los meses de julio a septiembre respecto a los meses de abril a junio (8,1%), pero experimentó un descenso del 0,7% en su comparativa con el mismo periodo del año anterior, inferior a la caída media regional del 1,2%.



Construcción

El sector pierde 15 empresas durante el trimestre, pero se mantiene el avance anual que se viene registrando desde comienzos de 2021



de así la racha positiva que venía registrando desde comienzos de año. Este descenso sitúa la cifra total en las 2.653 empresas en el mes de septiembre, 11 por encima de las registradas en septiembre de 2023 (0,4%), un nuevo avance interanual que, a pesar de desacelerarse en el último trimestre, no ha parado de ser positivo desde el primer trimestre de 2021.

La ocupación en el sector ha seguido la misma tendencia que el tejido productivo. Así, el mes de septiembre se cerraba con 26.654 empleos registrados, 54 menos que los existentes en el mes de junio (-0,2%) y 639 por encima de los de septiembre de 2023 (2,5%). Estos resultados han sido similares a los del conjunto de Canarias, -0,1% trimestral y 2,3% anual. El conjunto de los primeros nueve meses del año se cierra con un crecimiento medio anual del 2,5% en Tenerife y del 1,8% en Canarias.

Atendiendo a los datos de desempleo las cifras muestran un comportamiento positivo en el trimestre alcanzando una variación promedio del -

2,6% y 164 parados menos de promedio que en el periodo de abril a junio. Una evolución que sigue marcando el comportamiento anual cuyo descenso fue del 6,1% con 396 desempleados menos de promedio que en el tercer trimestre de 2023. Septiembre finaliza con 5.980 parados inscritos en la Isla, 439 menos que los existentes en septiembre de 2023.

Por último, la venta de cemento, uno de los principales insumos para el sector, pone de manifiesto una menor actividad en el periodo de julio a septiembre al descender un 8% respecto a las toneladas vendidas en el trimestre anterior, pero aumenta, aunque solo un 0,1%, si la comparación la hacemos con el mismo trimestre del año pasado y contrasta con el aumento del 5,2% registrado en el conjunto de Canarias. En el total del trimestre la venta de cemento ascendió a 57.856 toneladas, 36 más que hace un año y en lo que va de año se ha registrado un descenso del 0,6%.

El sector de la construcción pierde 15 empresas durante los meses de verano (-0,6%), rompien-

Servicios

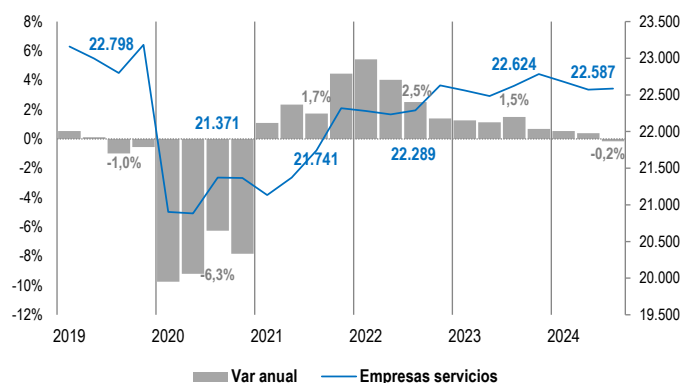
El número de empresas de servicios se sitúa en las 22.587, 37 menos que hace un año y la primera caída desde comienzos de 2021

Durante el tercer trimestre del año el sector servicios experimentó un ligero aumento en el número de empresas inscritas en la Seguridad Social del 0,1% en comparación con el segundo trimestre (15 empresas más). Así, el número total de empresas ascendía en el mes de septiembre a 22.587 negocios, 37 menos que en septiembre de 2023 (-0,2%), caída que, aunque pequeña, supone la ruptura del crecimiento iniciado en el primer trimestre de 2021.

Desde el lado del empleo, la ocupación en el sector subió durante los meses de julio a septiembre un 1,8%, 6.415 trabajadores más que en junio que colocan la cifra total en los 363.056 empleos registrados en el sector servicios de la Isla, 12.861 más que hace un año (3,7%). Este volumen de empleo es el mayor registrado en este sector hasta el momento.

Por su parte, el desempleo también evolucionó favorablemente, registrando el promedio de parados una disminución tanto trimestral (-2,2%) como anual (-6%). El número de personas inscritas en las oficinas de empleo

Empresas inscritas Seg. Social - Servicios



público en búsqueda de un empleo en el sector servicios en el mes de septiembre ascendía a 53.005, 3.733 menos que un año antes.

Hostelería y turismo

Durante el tercer trimestre la Isla recibió un total de 1.751.165 turistas, un 13% más que en 2023

Durante los meses de julio a septiembre el número de turistas extranjeros entrados en la isla fue de 1.443.004, el 41% del total de Canarias y 28.686 más que el segundo trimestre (2%). Respecto al mismo periodo del año 2023 supuso un incremento del 14,1% (177.839 turistas más), subida 4,7 puntos superior a la registrada en el total de Canarias. Con estos datos, los primeros nueve meses del año 2024 registran un volumen de 4.637.844 turistas extranjeros entrados en Tenerife, que frente a los 4.056.014 del año 2023 supone un incremento del 14,3% y 581.830 turistas más. Por otro lado, los datos de FRON-TUR-Canarias reflejan un comportamiento también favorable en la entrada de turistas nacionales durante el tercer trimestre, 308.160 que superaron el 49% del total llegado a Canarias. Esta cifra fue superior a la del trimestre anterior en un 28,4% y en un 8,4% respecto al mismo periodo de 2023. En el acumulado de enero a septiembre Tenerife recibió a 744.599 turistas nacionales, 38.913 más que en el año pasado (5,5%). Así, el total de turistas entrados en Tenerife en el trimestre es de 1.751.165 y en lo que va de año asciende a 5.382.445, 620.744 más que de enero a septiembre de 2023, 13%.

En el subsector alojativo los datos muestran un crecimiento de los viajeros entrados en los hoteles de la isla del 5,3% en su comparativa con el trimestre anterior y del 5,5% con relación al tercer trimestre de 2023 sumando un total de 1.097.208 viajeros entrados, 57.439 más que hace un año. El comportamiento medio regional muestra variaciones del mismo signo, con incremento del 8,3% trimestral y del 2,1% anual. Por su parte, los viajeros alojados fueron 1.284.765, un 5,6% más que en el trimestre anterior y un 4,9% por encima de los alojados en el tercer trimestre de 2023. Las pernoctaciones crecieron a una tasa del 12,4% trimestral y mejoraron las cifras de las registradas un año antes en un 3,4%. La estancia media mejoró en el trimestre un 8% pero empeoró un 3,6% en su comparativa con el tercer trimestre de 2023. El índice de ocupación crece un 0,1%, comparado con el de 2023, hasta situar el promedio del tercer trimestre en el 84,7% de ocupación, 1,4 puntos por encima de la media regional. La tarifa media sube anualmente un 9,3% en su promedio trimestral.

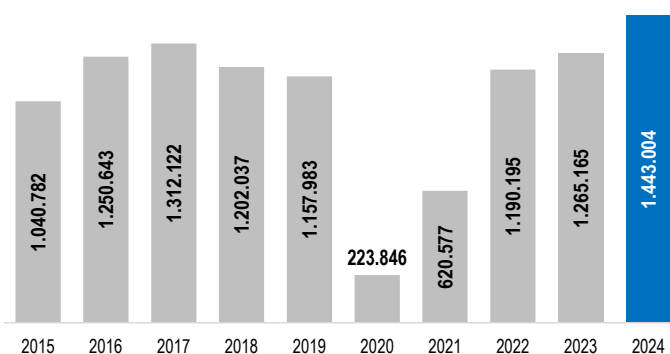
Por su parte los viajeros entrados en apartamentos crecen un 6,7% respecto al segundo trimestre y un 9,4% en su comparativa con los entrados un año antes, 312.791 turistas en total que suponen 26.825 más que en 2023. En esta misma línea el número de pernoctaciones en apartamentos crece trimestralmente (16,4%), también en su comparativa con el tercer trimestre

del año 2023 (7,2%) y respecto al periodo de enero a septiembre (9,7%).

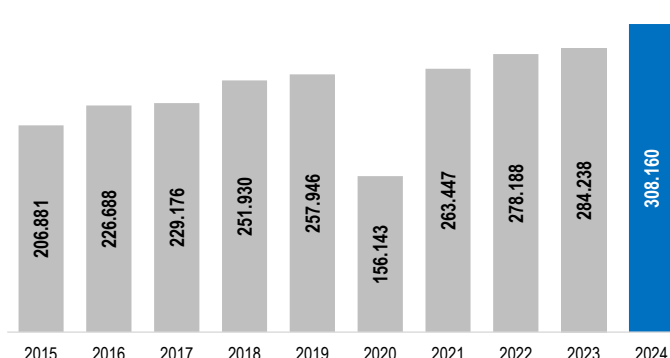
Si además del sector alojativo se tiene en cuenta al de restauración, se aprecia la estabilidad de la actividad atendiendo a indicadores como el número de empresas inscritas en la Seguridad Social. Según este registro en el tercer trimestre de este año había 4.687 negocios en esta área de actividad, el mismo número que en junio y tan solo 4 por encima de los de septiembre de 2023. Aún faltan 136 empresas para recuperar el volumen que existía a finales de 2019.

En el ámbito laboral el empleo registrado aumenta en el trimestre, 2,5% con 1.714 trabajadores más que en junio y continúa creciendo en su comparativa anual a una tasa del 5,4% y 3.576 empleos más, hasta situar la cifra total en 70.026. Estas variaciones registradas en Tenerife son del mismo signo y similares a las registradas por la media regional (2,7% trimestral y 5,3% anual). La cifra de parados registrados en las oficinas de empleo evoluciona de forma favorable en el trimestre al experimentar un descenso medio del 4,1% y continúa evolucionando de forma positiva respecto a la media del tercer trimestre del año anterior con un descenso del 4,8%. Septiembre finaliza con 10.602 desempleados de hostelería, 608 menos de los existentes un año antes.

Turistas extranjeros entrados en el tercer trimestre de cada año



Turistas nacionales entrados en el tercer trimestre de cada año



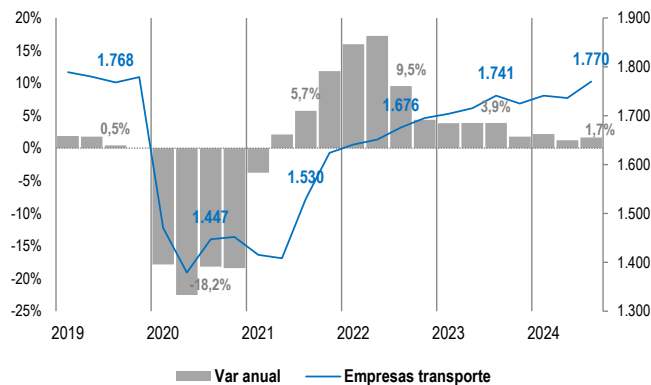
Transporte

El mercado laboral del sector muestra comportamientos positivos en el trimestre y también respecto al año pasado

El número de empresas de transporte con algún trabajador a su cargo experimentó un incremento del 2% durante los tres meses de verano con 34 empresas más. La comparativa anual mantiene el aumento de trimestres anteriores con 29 empresas más que en septiembre de 2023 (1,7%), ambos aumentos superiores a la media regional (0,6% y 0,5% respectivamente). Así, el número total de empresas de transporte en la isla de Tenerife ascendía a 1.770 al finalizar el trimestre, tan solo 9 por debajo de las existentes antes de la pandemia.

El empleo experimentó un aumento importante en el periodo de julio a septiembre al registrar un incremento del 5,1% y 1.074 empleos más que los existentes en junio y también aumentó en tasa interanual con una variación del 4,8%, que supone que esta rama de actividad registre 1.009 trabajadores más que hace un año. Septiembre finaliza con 22.142 empleos registrados en transportes en la isla de Tenerife. Por otra parte, el desempleo del sector registró resultados positivos, disminuyendo el pro-

Empresas inscritas Seg. Social - Transporte



medio trimestral un 7,4% en el trimestre y un 8,6% en el último año. Septiembre finaliza con 1.824 parados de transporte inscritos en las oficinas de empleo, 203 menos que los existentes en el mismo mes de 2023.

MERCADO LABORAL

La tasa de paro disminuye hasta el 13,33%, 2,08 puntos por debajo de la de hace un año. El mejor registro desde 2007

Tenerife alcanzó al cierre del tercer trimestre una nueva cifra récord de ocupación. Según la última Encuesta de Población Activa (EPA), el número de ocupados experimentó un aumento durante el tercer trimestre, situando la cifra total al finalizar el mes de septiembre en los 426.660 trabajadores, un 0,4% más que en el segundo trimestre (1.580 trabajadores) y un 5,2% por encima de los existentes en septiembre de 2023, que supone 21.140 ocupados más en un año.

En sentido positivo también se comportó el desempleo con una reducción del número de parados según la EPA de 1.620 personas en el trimestre (-2,4%) que en términos anuales supuso una caída de 8.230 parados, un 11,1% menos que los existentes un año antes. De este modo el número parados de Tenerife se situaba en el mes de septiembre en 65.630 personas. Y todo ello marcado por el mantenimiento de la población activa ya que tan solo disminuyó en 40 personas en el trimestre y se situó en las 492.290, cantidad que supone un incremento del 2,7% y 12.910 personas respecto a 2023.

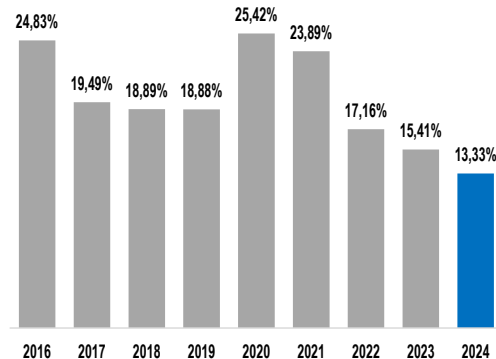
Como resultado de estos comportamientos la tasa de paro insular disminuyó trimestralmente 0,33 puntos hasta situarse en el 13,33% de la población activa, la más baja desde el año 2007 y 2,08 puntos por debajo de la registrada hace un año. Un nivel más de un punto inferior a la media regional, que se situó en el 14,40%.

El empleo registrado alcanzó en septiembre la cifra de 417.928 puestos de trabajo, un nuevo máximo histórico de la serie que utilizamos para elaborar este boletín y que data de marzo de 2009. Esta cifra supone 6.422 empleos más que en junio (1,6%) y un crecimiento anual del 3,4%, con 13.911 empleos más que en septiembre de 2023, en el que han participado todos los sectores económicos. Así, los puestos de trabajo han aumentado en el sector primario un 1,1%, en industria un 1,7%, un 2,5% en construcción y, por último, un 3,7% en servicios. Dentro de este último sector han tenido, especialmente, buen resultado las actividades de hostelería (5,4% y 3.476 empleos más), seguidas de transporte (4,8% y 1.009 empleos más) y comercio (2,7% y 1.876 empleos más).

Por otro lado, el paro registrado para el conjunto de los sectores es un 2,4% inferior al del promedio de los existentes en el segundo trimestre de 2024, mientras que en su comparativa anual se produce un descenso del 6,2%. Septiembre finaliza con 68.171 parados inscritos en las oficinas de empleo público de la isla, récord también, esta vez a la baja, de la serie histórica, lo que supone 5.145 menos que en septiembre de 2023. Atendiendo a las diferentes actividades, todas han visto disminuir su cifra de parados en el último año, destacando en valores absolutos el descenso de las actividades agrupadas en "otros servicios" con 2.053 parados menos, seguido de comercio (-869), hostelería con una caída de 608 parados, construcción (-439), industria (-323), transporte (-203) y, finalmente, agricultura con 166 parados registrados menos.

Por lo que respecta a las afiliaciones a la Seguridad Social, aumentan en el trimestre con 6.185 más que en junio (1,6%) y también continúa el incremento anual iniciado a comienzos de 2021 finalizando septiembre con un total de 403.435 personas afiliadas, 13.840 más que el año pasado y el valor máximo alcanzado desde que en 2010 se empezó a disponer de esta información. Por regímenes las afiliaciones al régimen general aumentaron durante los meses de julio a septiembre, computando 5.880 afiliados más que a finales de junio (1,8%), mientras que el empleo autónomo aumentó un 0,5% en el trimestre (305 más). En su comparativa anual el crecimiento se produce también en ambos regímenes, un 3,8% y 12.435 afiliados más en el régimen general y un 2,2% y 1.405 afiliados más en el de autónomos.

Tasa de paro - tercer trimestre de cada año



Orientación Laboral
Formación gratuita
Beneficios para empresas
Intermediación Laboral

Infórmate
922 100 406



	Fecha	Tenerife					Canarias					Fuente
		Dato	Var. Trim anterior	Var. Anual		Ac. en lo que va de año	Dato	Var. Trim anterior	Var. Anual		Ac. en lo que va de año	
			Acumulado Trimestre	Acumulado Trimestre	Acumulado Trimestre			Acumulado Trimestre				
Consumo												
Matriculación vehículos ligeros	III TRIM	5.872	4,5%	6,7%	-0,4%	14.620	-9,1%	-14,9%	-10,6%	ISTAC / DGT		
Inversión												
Matriculación de vehículos industriales	III TRIM	1.134	7,7%	39,0%	21,2%	3.004	-7,8%	42,0%	35,6%	ISTAC / DGT		
Mercado laboral												
Empleo registrado	III TRIM	417.928	1,6%	3,4%	3,5%	962.117	1,6%	3,3%	3,4%	ISTAC		
Trabajadores afiliados a Seguridad Social	III TRIM	403.435	1,6%	3,6%	3,7%	923.185	1,6%	3,4%	3,6%	ISTAC		
- Empleos asalariados	III TRIM	338.725	1,8%	3,8%	4,0%	774.605	1,8%	3,5%	3,7%	ISTAC		
- Empleos autónomos	III TRIM	64.710	0,5%	2,2%	2,1%	148.580	0,4%	3,0%	2,7%	ISTAC		
Activos EPA (miles)	III TRIM	492	0,0%	2,7%	2,8%	1.165	-0,2%	1,9%	1,8%	ISTAC / INE		
Ocupados EPA (miles)	III TRIM	427	0,4%	5,2%	6,9%	997	-0,8%	2,6%	3,9%	ISTAC / INE		
Tasa de empleo	III TRIM	51,0%	0,2	2,1	8,2	50,9%	-0,5	0,6	3,6	ISTAC / INE		
Paro registrado total (promedio trim)	III TRIM	69.449	-2,4%	-6,2%	-7,7%	161.734	-2,6%	-5,9%	-7,3%	ISTAC		
Parados EPA (miles)	III TRIM	66	-2,4%	-11,1%	-17,1%	168	3,8%	-2,5%	-9,0%	ISTAC / INE		
Tasa de paro	III TRIM	13,3%	-0,3	-2,1	-9,9	14,4%	0,5	-0,6	-5,1	ISTAC		
Empresas inscritas Seg. Social	III TRIM	27.523	-0,1%	-0,3%	0,2%	60.683	0,0%	-0,3%	0,0%	ISTAC		
Agricultura												
Exportación total de plátanos (Toneladas)	ago.-24	14.642	2,4%	9,6%	-38,5%	38.771	-5,5%	14,5%	-30,0%	ISTAC/ASPROCAN		
Empleo registrado Agricultura	III TRIM	10.800	2,1%	1,1%	0,0%	22.143	1,8%	-0,3%	-1,1%	ISTAC		
Trabajadores afiliados a Seg. Social-Agricultura	III TRIM	10.800	1,7%	1,1%	0,1%	22.145	1,9%	-0,3%	-1,1%	ISTAC		
Paro registrado Agricultura (promedio trim)	III TRIM	1.028	-3,8%	-11,8%	-14,8%	2.821	-6,2%	-19,9%	-20,4%	ISTAC		
Empresas Seg. Social Agricultura	III TRIM	977	-2,0%	-2,9%	-2,2%	2.301	-0,9%	-2,6%	-1,4%	ISTAC		
Industria y energía												
Producción bruta energía eléctrica (MWh)	III TRIM	705.104	-1,7%	-5,2%	1,5%	1.714.342	-0,1%	-5,4%	-0,9%	ISTAC		
Energía eléctrica disponible (MWh)	III TRIM	917.671	8,1%	-0,7%	1,1%	2.280.429	8,6%	-1,2%	0,7%	ISTAC		
Empleo registrado Industria	III TRIM	17.418	-0,9%	1,7%	2,9%	41.166	0,3%	2,5%	2,9%	ISTAC		
Trabajadores afiliados a Seg. Social-Industria	III TRIM	17.425	-0,8%	1,7%	2,9%	41.165	0,3%	2,5%	3,0%	ISTAC		
Paro registrado Industria (promedio trim)	III TRIM	2.562	-3,6%	-9,6%	-10,6%	5.922	-4,0%	-8,2%	-8,2%	ISTAC		
Empresas Seg. Social Industria	III TRIM	1.306	-1,3%	-1,1%	0,5%	2.828	-0,8%	-1,7%	-0,3%	ISTAC		
Construcción												
Venta de cemento (Toneladas)	III TRIM	57.856	-8,0%	0,1%	-0,6%	147.167	-3,0%	5,2%	0,2%	ISTAC		
Empleo registrado Construcción	III TRIM	26.654	-0,2%	2,5%	2,5%	60.504	-0,1%	2,3%	1,8%	ISTAC		
Trabajadores afiliados a Seg. Social-Construcción	III TRIM	26.655	-0,1%	2,5%	2,4%	60.505	-0,1%	2,3%	1,8%	ISTAC		
Paro registrado Construcción (promedio trim)	III TRIM	6.117	-2,6%	-6,1%	-8,0%	14.471	-3,1%	-6,9%	-7,5%	ISTAC		
Empresas Seg. Social Construcción	III TRIM	2.653	-0,6%	0,4%	0,9%	5.957	-0,3%	0,3%	0,6%	ISTAC		
Servicios												
Empleo registrado Servicios	III TRIM	363.056	1,8%	3,7%	3,7%	838.304	1,8%	3,5%	3,6%	ISTAC		
Trabajadores afiliados a Seg. Social-Servicios	III TRIM	348.555	1,8%	3,8%	3,9%	799.370	1,7%	3,7%	3,9%	ISTAC		
Paro registrado Servicios (promedio trim)	III TRIM	54.118	-2,2%	-6,0%	-7,2%	125.941	-2,2%	-5,3%	-6,7%	ISTAC		
Empresas Seg. Social Servicios	III TRIM	22.587	0,1%	-0,2%	0,3%	49.597	0,2%	-0,2%	0,1%	ISTAC		
Comercio												
Empleo registrado Comercio	III TRIM	71.486	0,5%	2,7%	2,5%	164.863	0,4%	2,2%	2,2%	ISTAC		
Trabajadores afiliados a Seg. Social-Comercio	III TRIM	71.485	0,6%	2,7%	2,5%	164.865	0,4%	2,2%	2,2%	ISTAC		
Paro registrado Comercio (promedio trim)	III TRIM	11.698	-3,2%	-6,6%	-7,9%	26.130	-3,2%	-5,9%	-7,1%	ISTAC		
Empresas Seg. Social Comercio	III TRIM	6.382	-0,5%	-1,7%	-1,4%	13.507	-0,7%	-2,1%	-1,6%	ISTAC		
Hostelería y turismo												
Empleo registrado Hostelería	III TRIM	70.026	2,5%	5,4%	5,3%	167.969	2,7%	5,3%	5,7%	ISTAC		
Trabajadores afiliados a Seg. Social-Hostelería	III TRIM	70.025	2,5%	5,4%	5,3%	167.970	2,7%	5,3%	5,7%	ISTAC		
Paro registrado Hostelería (promedio trim)	III TRIM	10.712	-4,1%	-4,8%	-6,4%	23.841	-5,0%	-5,3%	-6,8%	ISTAC		
Empresas Seg. Social Hostelería	III TRIM	4.687	0,0%	0,1%	0,3%	10.950	0,7%	0,9%	0,9%	ISTAC		
Viajeros entrados en establ. hoteleros	III TRIM	1.097.208	5,3%	5,5%	5,5%	2.814.748	8,3%	2,1%	4,0%	ISTAC		
Pernoctaciones hoteleras	III TRIM	7.158.326	12,4%	3,4%	4,6%	19.734.260	15,5%	2,3%	5,1%	ISTAC		
Estancias medias hoteleras (días)	III TRIM	17,2	8,0%	-3,6%	-2,1%	18,5	9,8%	-0,7%	1,0%	ISTAC		
Índice de ocupación hoteles (promedio trim)	III TRIM	84,7%	7,5	0,1	1,5	83,2%	10,2	2,0	2,9	ISTAC		
Tarifa media diaria hotelera (€)	III TRIM	132,1	13,6%	9,3%	10,8%	129,9	14,2%	8,6%	8,9%	ISTAC		
Viajeros entrados en apartamentos	III TRIM	312.791	6,7%	9,4%	9,8%	843.476	13,6%	5,6%	7,6%	ISTAC		
Pernoctaciones en apartamentos	III TRIM	2.331.597	16,4%	7,2%	9,7%	6.581.987	20,2%	4,6%	7,1%	ISTAC		
Estancias medias en apartamentos (días)	III TRIM	19,5	12,6%	-1,0%	1,9%	21,0	12,0%	-1,3%	-0,1%	ISTAC		
Índice de ocupación apartamentos (promedio trim)	III TRIM	71,1%	9,1	5,5	6,8	65,8%	9,8	1,4	2,4	ISTAC		
Turistas totales entrados	III TRIM	1.751.165	5,9%	13,0%	13,0%	4.169.503	6,7%	7,6%	10,1%	ISTAC / INE		
residentes en el extranjero entrados	III TRIM	1.443.004	2,0%	14,1%	14,3%	3.539.823	4,2%	9,4%	11,4%	ISTAC / INE		
residentes en España entrados	III TRIM	308.160	28,4%	8,4%	5,5%	629.680	23,7%	-1,2%	1,7%	ISTAC / INE		
Transporte												
Empleo registrado Transporte	III TRIM	22.142	5,1%	4,8%	4,7%	55.194	3,5%	3,9%	4,4%	ISTAC		
Trabajadores afiliados a Seg. Social-Transporte	III TRIM	22.005	5,1%	4,9%	4,8%	54.845	3,6%	4,0%	4,5%	ISTAC		
Paro registrado Transporte (promedio trim)	III TRIM	1.851	-7,4%	-8,6%	-8,8%	4.805	-4,5%	-5,0%	-7,0%	ISTAC		
Empresas Seg. Social Transporte	III TRIM	1.770	2,0%	1,7%	1,7%	4.262	0,6%	0,5%	0,8%	ISTAC		
Marítimo												
Mercancías (Toneladas)	III TRIM	3.177.636	-7,7%	-6,0%	7,3%	11.193.192	-5,9%	4,0%	9,7%	Aut. Portuaria SC/LP		
Pasajeros	III TRIM	1.272.075	13,4%	1,1%	2,4%	2.478.292	12,3%	-0,2%	2,5%	Aut. Portuaria SC/LP		
Buques mercantes	III TRIM	3.171	-2,8%	-0,7%	0,4%	8.272	-2,8%	3,1%	4,3%	Aut. Portuaria SC/LP		
Buques mercantes (GT: Toneladas de Registro)	III TRIM	37.325.196	-8,7%	4,8%	7,0%	116.038.032	-10,1%	12,7%	12,0%	Aut. Portuaria SC/LP		
Aéreo												
Mercancías (Kg)	III TRIM	3.190.261	-14,1%	11,4%	10,0%	7.985.955	-3,6%	5,9%	7,9%	AENA		
Pasajeros	III TRIM	4.996.628	5,1%	11,5%	11,8%	12.942.751	6,6%	8,0%	9,3%	AENA		
Aeronaves	III TRIM	42.205	3,4%	5,7%	8,9%	116.150	4,5%	4,5%	7,2%	AENA		