

## Tenerife registra mejores cifras de empleo que antes de la pandemia, más ocupación, menos paro y una tasa de paro del 15,92%, el mejor registro desde el año 2008


> El sector servicios termina el año con 311 empresas más que hace un año y 552 menos que en diciembre de 2019

> Tenerife recibe en 2022 un total de 5.951.456 turistas, cifra ligeramente superior a la registrada en 2019 (1,1%)

> El año 2022 finaliza con 20.342 afiliados más a la Seguridad Social y un descenso de 7.866 parados registrados

# coyuntura **TENERIFE** Insular

IV TRIMESTRE  
2022



Pedro Martín  
Presidente del  
Cabildo de Tenerife

La Corporación Insular va a seguir trabajando en 2023 de la mano del sector empresarial en tres líneas estratégicas: el apoyo al tejido productivo, el impulso de la contratación y la creación de oportunidades para personas desempleadas en la isla, para lo que se contará también con la colaboración de los 31 ayuntamientos; y la mejora de la formación y las competencias laborales de la población, junto a la Cámara de Comercio tinerfeña, la ULL y Radio Ecce, entre otras entidades

## La recuperación del turismo y del empleo a niveles prepandemia impulsa la economía de Tenerife en el año 2022

La economía de Tenerife mantuvo un importante dinamismo durante el año 2022 a pesar de desenvolverse en un contexto de elevada incertidumbre por la guerra de Ucrania y una inflación desbocada, especialmente la subyacente. Detrás de este buen comportamiento estaría la importante recuperación del sector turístico y del empleo.

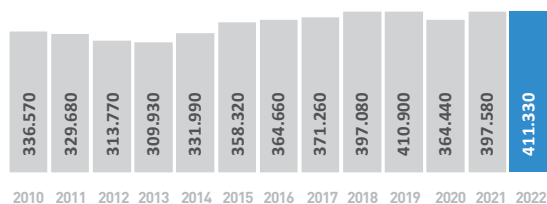
Así, en el año 2022 la isla recibió 5.116.249 turistas extranjeros lo que supone un incremento anual del 133,7% y 2.927.140 turistas más respecto a 2021, cifras que, además, superan los registros prepandemia con un crecimiento del 1,3% y 68.040 turistas por encima de los entrados en el año 2019. Si sumamos a estos datos los referidos al turismo nacional (835.206 turistas) también se observa una recuperación, ascendiendo la cifra total durante el año 2022 a 5.951.456 de turistas entrados en la isla, un 115,4% más que en 2021 y un 1,1% por encima de los entrados en 2019.

Por su parte, el número de ocupados se situó al finalizar el año en los 411.330 trabajadores, 13.750 más respecto a finales de 2021, superando incluso la cifra histórica de ocupación que se alcanzó antes de la pandemia. Del mismo modo el número de parados mejoró notablemente, finalizando el año 2022 con 22.430 parados menos que a finales de 2021 (-22,4%), dejando la cifra total en el mínimo histórico de 77.810 parados. Como resultado de lo anterior la tasa de paro retrocedió un 4,23% en el año hasta situarse en el 15,91% de la población activa, casi dos puntos por debajo de la existente a finales de 2019 y el mejor registro desde el año 2008.

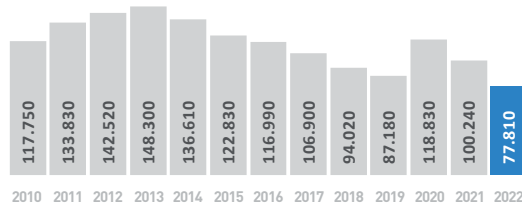
También la confianza empresarial mostró la fortaleza de la economía en el cuarto trimestre del año con un incremento del Indicador de Confianza insular del 4,6%, levemente superior al regional, si bien las perspectivas para el arranque de 2023 comienzan a moderarse anunciando un desaceleración en el ritmo de crecimiento de la actividad y del empleo a lo que desde el Cabildo Insular de Tenerife se da respuesta con unos presupuestos, los más elevados de su historia, marcados por una apuesta decisiva por la inversión productiva; una especial preocupación por el mantenimiento y el estímulo a la creación de empleo; y por un apoyo a los colectivos más vulnerables, por ser estos especialmente sensibles a una coyuntura como la actual marcada por la pérdida de poder adquisitivo debido a la inflación y a la subida de tipos de interés.

Desde el Cabildo de Tenerife se incide en que los resultados de desempleo en 2022 son los mejores de los últimos 14 años, unos datos que coinciden con las mejoras cifras de afiliación a la Seguridad Social en las islas. Esta evolución positiva se apoya en los buenos resultados de las acciones llevadas a cabo desde la Corporación insular, que en 2023 va a seguir trabajando de la mano del sector empresarial en tres líneas estratégicas: el apoyo al tejido productivo, el impulso de la contratación y la creación de oportunidades para personas desempleadas en la isla, para lo que se contará también con la colaboración de los 31 ayuntamientos; y la mejora de la formación y las competencias laborales de la población, junto a la Cámara de Comercio tinerfeña, la ULL y Radio Ecce, entre otras entidades.

Ocupados en Tenerife  
Último trimestre de cada año



Parados en Tenerife  
Último trimestre de cada año



## Consumo

### El consumo se comportó de manera favorable en el último tramo del año

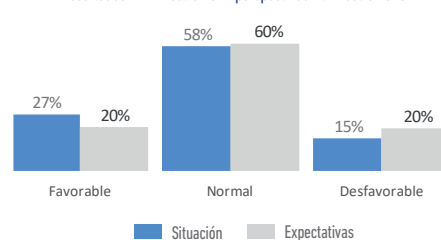
El consumo se comportó de manera favorable durante los últimos meses del año, no solo por el factor estacional propio de esta época, sino por la recuperación del empleo y del turismo en la isla a lo largo de todo el año 2022. Así lo ponen de manifiesto algunos de los indicadores como el de matriculación de turismos que con un total de 5.522 matriculaciones en el trimestre experimentó un crecimiento trimestral del 2,5% y uno interanual que, a pesar de desacelerarse, continuó mostrando fortaleza con una tasa de variación del 16,4%. Durante todo el año 2022 se matricularon un total de 20.476 turismos, 3.428 más que en 2021 (20,1%). Como muestra de esta mayor actividad, desde el lado de la demanda, se observa una recuperación del mercado de trabajo en el sector comercial con un volumen de empleo registrado en el mes de diciembre de 69.734 trabajadores, un 2,5% más que los registrados a finales del mes de septiembre y un 2,2% por encima de los existentes al cierre de 2021 (68.200 empleos registrados). Asimismo, el número de parados retrocedió a una tasa del 2% en su promedio trimestral respecto a tercer trimestre y un -9,2% respecto al año anterior. Diciembre finaliza con 13.310 parados en el sector comercial de la isla, 1.250 menos que hace un año. Unos buenos registros de actividad y empleo que, al igual que está sucediendo en el conjunto de Canarias, no se



trasladan a un incremento en el número de empresas que ya desde hace varios años, incluso antes de la pandemia, está experimentando una leve tendencia de decrecimiento, poniendo de manifiesto una mayor concentración comercial debida a la importante revolución que está experimentado el sector motivada por los cambios de hábito de los consumidores, además de por el crecimiento del comercio electrónico. Así, durante los últimos tres meses del año el número de empresas inscritas en la Seguridad Social en el sector comercial creció un 1,2%, tras tres trimestres experimentando leves caídas. Una recuperación del tejido en el número de comercios que situó la cifra al final del año en las 6.610 empresas. Sin embargo, este crecimiento intertrimestral no pudo compensar las pérdidas de los tres trimestres precedentes con lo que el año se cerró con un 0,7% de comercios menos que los existentes a finales de 2021 (6.656 comercios), el segundo descenso interanual consecutivo tras el experimentado durante los meses de verano.

También el movimiento de mercancías en los puertos y aeropuertos de la isla fue fiel reflejo de la importante actividad comercial, tal y como se observa en el indicador referido al movimiento de mercancías en los puertos que crece a tasas del 12,2% trimestral y del 14,6% en su comparativa con el cuarto trimestre del año 2021. En los últimos tres meses de 2022 los puertos de Tenerife movieron un total de 3.032.082 toneladas, 179.289 más que en el mismo periodo de 2021. El balance anual muestra un incremento anual del 10,7%, 6,6% más que la subida media regional que fue del 4,1%. Por su parte, el transporte de mercancías por vía aérea acusa un leve crecimiento en el trimestre (9,1%) y en su comparativa con el último trimestre de 2021 (2,8%). En total se movieron 3.413.423 kilogramos, 92.552 kg más que en el cuarto trimestre de 2021. Atendiendo al conjunto del año el aumento también fue importante al registrarse una subida del 11,7%, muy superior al incremento medio regional que fue del 0,6 %.

ICE  
Resultados IV Trimestre 2022 perspectivas I trimestre 2023



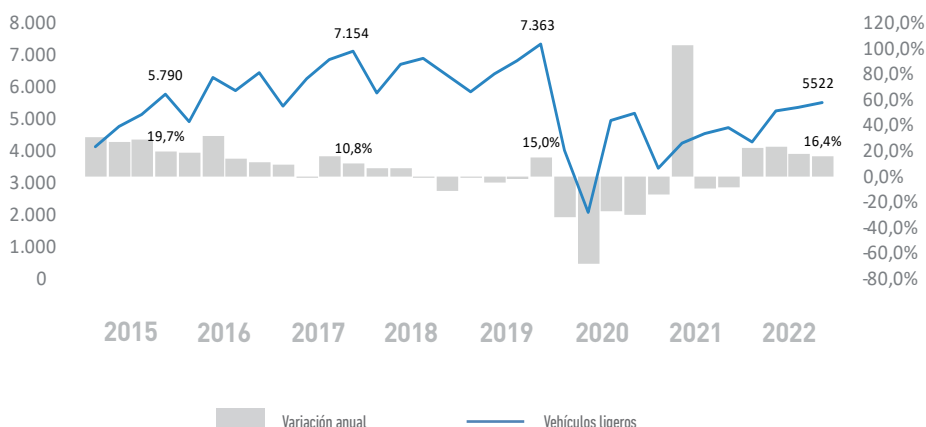
## Inversión

### El año 2022 finaliza con 27.522 empresas inscritas en la Seguridad Social, un 1,7% por encima de las existentes a finales de 2021

La inversión se recupera, pero a menor ritmo que el consumo, tal y como ponen de manifiesto algunos indicadores como el número de empresas inscritas en la Seguridad Social o las matriculaciones de vehículos industriales. A pesar de ello, el buen comportamiento de la demanda mejora la confianza de las empresas con un resultado positivo en el cierre de año, pero unas expectativas que se muestran prudentes acuciadas por la incertidumbre geopolítica, la inflación, la subida de tipos y por la falta de personal para cubrir determinados puestos de trabajo. El número de empresas inscritas en la Seguridad Social aceleró el ritmo de crecimiento con un avance del 1,2% (334 empresas más). De este modo el año se cerraba con 27.522 empresas inscritas, un 1,7% por encima de las existentes a finales de 2021 (449 empresas más). Una recuperación que culmina dos años consecutivos de crecimiento del tejido productivo tras el año de la pandemia, pero que aún no ha permitido superar las cifras perdidas, pues a finales de 2019 la isla computaba 27.832 empresas con trabajadores a su cargo, lo que supone 310 empresas más que en las existentes al cierre de 2022.

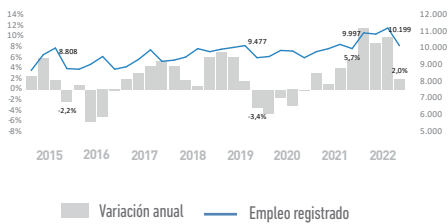
Las matriculaciones de vehículos industriales se vieron reducidas su tasa intertrimestral un 18,6%, caída que también se produjo en la comparativa con el cuarto trimestre de 2021 con una pérdida anual del 6,1%. Así, durante los meses de octubre a diciembre se matricularon en la isla 666 vehículos industriales, 152 menos que en el tercer trimestre y 43 por debajo de los matriculados a finales de 2021. Además, el acumulado del año muestra una caída anual del 22,95% con un total de 787 matriculaciones menos. La confianza de las empresas de Tenerife, al igual que en toda Canarias, crece con fuerza al experimentar una tasa de variación del 4,6%, según se desprende de la encuesta realizada en enero de 2023. Este registro se debe principalmente a los buenos resultados alcanzados durante el cuarto trimestre de 2022 en el que un 26,5% de las empresas de la isla afirmó haber mejorado su actividad y tan solo un 15,1% puso de manifiesto un empeoramiento de esta. Las previsiones para 2023 son más prudentes pues un 20,4% de las empresas cree que su actividad continuará mejorando, pero también un 20% opina que esta se verá reducida respecto al último trimestre de 2022.

### Matriculación de vehículos ligeros - Tenerife

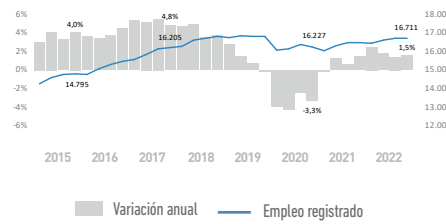


## OFERTA / ACTIVIDAD

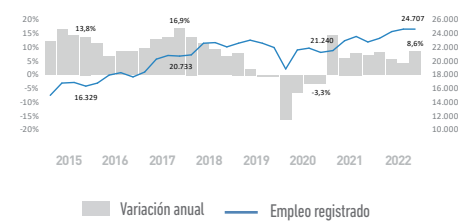
### Empleo registrado en Tenerife - Agricultura



### Empleo registrado en Tenerife - Industria



### Empleo registrado en Tenerife - Construcción



## Agricultura

El sector agrícola experimenta un leve retroceso anual (-0,6%) en el número de empresas inscritas en la Seguridad Social hasta alcanzar las 1.006 en diciembre

Diciembre finalizó con un total de 1.006 empresas inscritas en la Seguridad Social en el sector agrícola. Una cifra que supone un importante retroceso tanto respecto al número de empresas existentes en el mes de septiembre con 14 empresas menos (-1,4%), como respecto a las cifras de hace un año con 6 empresas por debajo de las existentes a finales de 2021 (-0,6%). Un comportamiento que no se diferencia del que experimentó el sector para el conjunto de Canarias en el que el número de empresas se vio reducido a tasas del -0,3% en el trimestre y del -0,6% en el año.

Desde el lado del empleo registrado se observa un retroceso en el trimestre (-9,4%) que suele ser estacional en esta época del año, con un total de 1.057 empleos registrados menos que en el mes de septiembre, una circunstancia que no impidió situar la cifra de trabajadores a finales del año 2022 un 2% por encima de los existentes un año antes. Así, el año finaliza con 10.199 empleos registrados en agricultura, 202 más que en 2021, dando continuidad a los crecimientos anuales que viene experimentando el sector desde el primer trimestre de 2021. Por su parte el número medio de desempleados registrados en las oficinas de empleo público cae de forma importante en el trimestre con 106 parados menos de promedio respecto al tercer trimestre del año (-7,2%) y 308 por debajo de los existentes en el promedio del cuarto trimestre de 2021 (-18,5%). Diciembre finaliza con 1.323 personas inscritas como demandantes de empleo en el sector primario de la isla, 273 menos que las existentes un año antes. A pesar de que aún faltan los datos del mes de diciembre las exportaciones de plátanos han registrado un resultado negativo en el acumulado del año 2022 hasta el mes de noviembre del -7,3%, resultado sensiblemente inferior al experimentado por el volumen de exportaciones del conjunto de Canarias que para el mismo periodo de análisis acusa una caída anual del -18,6%.

## Industria y energía

El número de empresas industriales se mantiene estable en el último periodo del año y el total muestra una ligera subida del 0,2%

El número de empresas industriales inscritas en la Seguridad Social, con algún trabajador a su cargo, se mantuvo prácticamente estable respecto a las que existían en el mes de septiembre experimentando tan solo un leve retroceso del -0,1% que supone una empresa menos hasta situar la cifra al finalizar el año en las 1.307 industrias en la isla. Un total de empresas que tampoco varía significativamente respecto a las existentes a finales de 2021 pues la tasa de variación anual tan solo crece un 0,2% con 2 empresas más que el año anterior.

Atendiendo al mercado de trabajo se observa también estabilidad respecto a los meses de verano con tan solo 9 empleos registrados más que en el mes de septiembre (0,1%) que contrasta con el retroceso experimentado a nivel regional (-0,3%) y un crecimiento anual del 1,5%, también superior al regional del 1,1%, que supone 250 empleos registrados más que los existentes en diciembre de 2021 hasta situar la cifra total en los 16.711 empleos industriales en la isla (42% del total de empleos en el ámbito regional). Por otra parte, el número de personas inscritas en las oficinas de empleo como demandantes de puestos de trabajo retrocedía en su promedio para los meses de octubre a diciembre tanto en su comparativa con los tres meses de verano (-2,9%) como respecto al último trimestre de 2021 (-9,3%). Con este nuevo descenso anual son ya 6 trimestres consecutivos de caídas en el número de parados del sector. Diciembre finalizaba 3.168 parados registrados en industria, 113 menos que en el mes de septiembre y 352 menos que los registrados en diciembre de 2021. La producción bruta de energía aumentó en tasa trimestral un 8,2%, un 6,9% si se compara con la producción del mismo trimestre de 2021 y sube también en el acumulado del año de manera importante al registrar una variación anual promedio del 8%, siendo incluso superior a la registrada por la media de Canarias para el mismo periodo (5,4%). Por su parte, la energía eléctrica disponible, es decir, la demanda interior, acusó un retroceso del 3,3% respecto al tercer trimestre, mientras que aumentó en la comparativa anual un 4,1% y atendiendo a la variación del acumulado del año un 9,9%, superando a la media regional (7,5%).

## Construcción

Durante el año 2022 creció el empleo registrado con 1.956 trabajadores más que en 2021

El número de empresas inscritas en la Seguridad Social continuó creciendo de manera moderada durante el último trimestre del año siendo la tasa de variación intertrimestral del 0,3% computando 8 empresas más que en el mes de septiembre. Un crecimiento moderado que se acentúa si la comparación se hace entre el cuarto trimestre de 2022 y el cuarto trimestre de 2021 pues, en ese caso, el crecimiento es del 5,8% que en valores absoluto se traduce en 142 empresas más en el año. Diciembre finaliza con 2.579 empresas inscritas en la Seguridad Social en la isla, el 44,6% del total de empresas de Canarias.

De forma paralela a la recuperación del tejido productivo el número de empleos registrados en construcción creció un 0,3% en el trimestre con 74 trabajadores más que en septiembre, siendo el crecimiento anual de mucha mayor intensidad con una variación del 8,6% y 1.956 empleos más que a finales de 2021. Además, ambas variaciones superan a las experimentadas por el sector para el conjunto de Canarias que registró un descenso en el trimestre del -0,2% y un crecimiento en el año del 5,5%. De este modo el sector finaliza el año con 24.707 empleos registrados en la isla. Al mismo tiempo la evolución del número de parados inscritos en las oficinas de empleo también pone de manifiesto buenos registros al experimentar estos un descenso del 3,6% en el último trimestre del año respecto al promedio de parados del tercero y del 15,9% si la comparación se hace con el promedio de parados del cuarto trimestre de 2021. Diciembre finaliza con 7.245 parados en el sector de la construcción de la isla, lo que supone cerrar el año con 322 parados menos que en septiembre y 1.660 por debajo de los existentes en diciembre de 2021. Una cifra de desempleados que se situó por debajo de las 8.000 personas en junio del año 2022 y que no paro de descender en los meses sucesivos del año. El indicador de la venta de cemento pone de manifiesto la disminución de la actividad durante los tres últimos meses del año en su comparativa trimestral (-3,7%) y anual (-7,9%). La venta de cemento durante el cuarto trimestre de 2021 ascendió a 54.978 toneladas, una cantidad que acumulada al resto de los trimestres suma un total de 226.086 toneladas, lo que supone un retroceso anual del 2,8%, levemente superior al regional (2%).

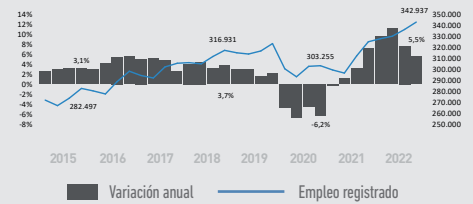
## Servicios

El sector servicios continuó recuperando la actividad durante la crisis sanitaria, aunque sin llegar a alcanzar aún las cifras prepandemia. Durante el cuarto trimestre el número de empresas inscritas en la Seguridad Social con algún trabajador a su cargo aumentó un 1,5%, con 341 empresas más y en su comparativa con las cifras de un año antes se observa un crecimiento del 1,4% que supone cerrar el año con 311 empresas más. De este modo el año finaliza con 22.630 empresas, una cifra que no ha parado de crecer en los dos últimos años pero que aún está a 552 empresas de la cifra que se registraba a finales del año 2019 (23.182).

Del mismo modo, el número de empleos registrados creció a tasas del 2,1% trimestral

y del 5,5% anual hasta alcanzar la cifra de 342.937 empleos a finales de 2022, lo que en términos absolutos suponen crecimientos de 6.983 y 17.992 empleos más en el trimestre y en comparación con la cifra de diciembre de 2021, respectivamente. Una cifra que en este caso sí que supera los registros prepandemia con 19.494 empleos registrados más que a finales de 2019 (323.443 empleos registrados). Por otra parte, el número de parados registrados también refleja el buen comportamiento del mercado laboral del sector al computar un descenso promedio en el trimestre del 2,5% y 1.596 parados menos y un retroceso anual del 8% si lo comparamos con el promedio de parados existentes en el último trimestre de 2021 (5.136 parados

Empleo registrado en Tenerife - Servicios



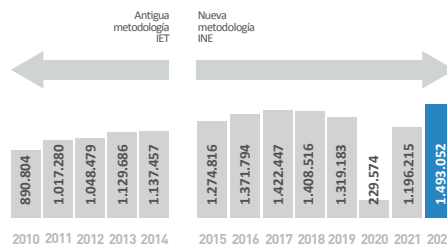
menos). Diciembre finaliza con 61.109 parados registrados en el sector servicios de la isla, 5.136 menos que en diciembre de 2021 y 6.197 por debajo de los existentes en diciembre del año 2019.

## Hostelería y turismo

El número de empleos registrados aumenta en el trimestre un 3,2% y un 10,3% en su comparativa anual, porcentajes superiores a la media regional

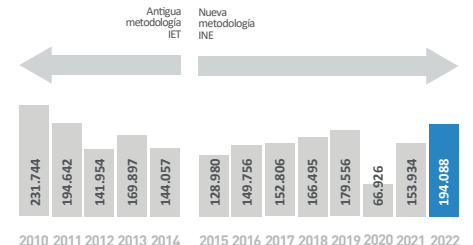
En el cuarto trimestre del año la isla recibió 1.493.052 turistas extranjeros, un 25,4% más que durante el trimestre estival. Respecto al mismo periodo de 2021 supuso un incremento del 24,8% (296.837 turistas más), subida 4 puntos inferior a la registrada en el total de Canarias. En el total del año 2022 se registra un volumen de 5.116.249 turistas extranjeros entrados en Tenerife, que supone un incremento del 133,7% y 2.927.140 turistas respecto a 2021 y una recuperación del 1,3% y 68.040 turistas respecto a los entrados en 2019. Por su parte, el turismo nacional retrocedió con fuerza en su comparativa con el tercer trimestre, 194.088 turistas que supusieron un descenso trimestral del 30,2%, por motivos estacionales, pero un incremento del 26,1% respecto al mismo trimestre de 2021. En el acumulado del año Tenerife recibió a 835.206 turistas nacionales, 261.564 más que en el año pasado (45,6%) pero aun 6.039 menos (-0,7%) que en 2019. Así, el total de turistas entrados en Tenerife durante 2022 asciende a 5.951.456, un 115,4% más que en 2021 y por encima también, aunque muy tímidamente, de los entrados en 2019 (1,1%). En el subsector alojativo los datos muestran un ligero descenso en los viajeros entrados en los hoteles de la isla del 0,7% en su comparativa con el tercer trimestre y un aumento del 22,8% con relación al cuarto trimestre de 2021 computando un total de 1.006.614 viajeros entrados, 186.995 más que en el cuarto trimestre de 2021. El acumulado de todo el año muestra un incremento del 103,3%, 6,3 puntos por encima del aumento experimentado por el conjunto de hoteles de Canarias (97%). Por su parte, los viajeros alojados ascendieron a 1.172.029, un 1,5% menos que en el trimestre estival y un 23,1% por encima de los alojados en el cuarto trimestre de 2021. Para el total del año el incremento fue del 109%, superior al regional (101,9%). Las pernoctaciones, en línea con las variaciones en el número de turistas,

Turistas residentes en el extranjero entrados en Tenerife en el último trimestre de cada año



también descendieron respecto al trimestre anterior (-3,2%) y aumentaron en comparación con el mismo período de 2021 (23,8%), totalizando en el año 2022 un 124,9% más que en 2021. La estancia media empeoró en el trimestre un 4,9%, mientras que en su comparativa con el cuarto trimestre de 2021 sube un 4%. El índice de ocupación sube un 11,1%, comparado con el del cuarto trimestre de 2021, hasta situar el promedio de los últimos tres meses del año en el 77,8% de ocupación. La tarifa media sube anualmente en su promedio trimestral un 9,6% y también en el acumulado del año con una variación del 4,3%. Por su parte los viajeros entrados en los apartamentos caen en un 5,4% respecto al tercer trimestre y suben un 27% en su comparativa con los entrados un año antes y un 105,4% en el acumulado del año, 980.810 turistas en 2022 que suponen 503.403 más que en 2021, pero que aún está lejos del número que entró en 2019, 1.263.385. En esta misma línea el número de pernoctaciones en apartamentos baja en el trimestre (-2,7%) y sube en su comparativa con el cuarto trimestre de 2021 (28,2%) y en el total del año (129,2%). La estancia media sube un 5,6% con relación al cuarto trimestre de 2021 y un 12,4% en el conjunto del año, mientras que el índice de ocupación fue del 59,4%, un 7% más que el año pasado. Tras el verano el número de empresas de hostelería inscritas en la Seguridad Social, que incluye las actividades de alojamiento y restauración, aumentó un 2,5% y cerró el año con 4.734 negocios, 115 más que en septiembre y 42 por encima de los de

Turistas nacionales entrados en Tenerife en el último trimestre de cada año



diciembre de 2021 (0,9%). La importante caída del número de empresas que ha sufrido esta actividad a consecuencia de la pandemia se ha ido recuperando desde comienzos de 2021, pero aún faltan 89 empresas para recuperar el volumen que existía a finales de 2019 (4.823). En el ámbito laboral también aumentó el número de empleos registrados hasta terminar el año con 64.479. Esta cifra supone 1.988 empleos más que en septiembre (3,2%) y 6.004 más que a finales de 2021 (10,3%). Estas variaciones registradas en Tenerife son del mismo signo y ligeramente superiores a la media regional, que se sitúa en un aumento del 2,9% trimestral y del 10,1% anual. Por su parte, la cifra de parados registrados en las oficinas de empleo público sigue evolucionando también de forma favorable al registrar un descenso medio del 1,4% en el trimestre y del 12,3% respecto a la media del cuarto trimestre de 2021. El año 2022 finaliza con 12.020 personas inscritas en las oficinas de empleo público de la isla en la rama de hostelería, 1.845 menos que un año antes.



## Transportes

El sector de los transportes, junto con la hostelería y el comercio, ha sido uno de los grandes damnificados por la crisis sanitaria y las buenas cifras registradas durante 2022 han servido para compensar las pérdidas, aunque no en todos los indicadores. Durante el último trimestre del año aumenta el número de empresas inscritas en la Seguridad Social, registrando una variación del 1,1% y 19 empresas más que en septiembre. La tasa de variación anual arroja un incremento del 4,4% que supone 71 empresas más que a finales de 2021. Sin embargo, las 1.695 empresas inscritas a finales de 2022 suponen una caída de 84 (-4,7%) respecto a las que existían a finales de 2019.

El empleo se incrementó en comparación con el periodo estival y con el cuarto trimestre de 2021, situando la cifra total en 20.459 trabajadores, 1.168 más que hace un año (6,1%) y 409 más que al finalizar 2019. Los afiliados a la Seguridad Social también aumentan en el trimestre y en el año, 2,2% y 6,2% respectivamente y los 20.272 afiliados en diciembre de 2022 son un 2,2% más que los que había en el sector antes de la pandemia, +428 personas. Por otro lado, los parados registrados disminuyeron en su promedio trimestral un 5,6% con 135 desempleados menos de media que en el tercer trimestre y un 14,3% en su comparativa con el promedio del cuarto trimestre de

### Empleo registrado en Tenerife - Transporte



2021. Diciembre finalizó con 2.215 parados del sector en Tenerife, 337 menos que hace un año y 678 por debajo de los existentes en febrero de 2020.

## MERCADO DE TRABAJO

**El número de ocupados en la isla creció en 13.750 respecto a finales de 2021 hasta situar la cifra total en los 411.330 ocupados, un valor histórico para la isla**

La Encuesta de Población Activa (EPA), muestra un incremento de la población activa en el último tramo del año con una variación del 2,8% que supone 13.390 activos más en diciembre respecto a septiembre. Este crecimiento hizo que el año finalizase con 489.140 activos distribuidos entre 411.330 ocupados y 77.810 parados. Comparando con la cifra de activos existentes a finales de 2021 esta desciende un 1,7%, 8.680 activos menos que un año antes.

Analizando el balance de los ocupados EPA se observa un incremento del 5% en el cuarto trimestre del año, con un aumento trimestral de 19.480 empleos. La tasa de variación anual continuó siendo positiva mostrando una subida del 3,5%. De este modo el número de ocupados se sitúa en los 411.330 trabajadores, 13.750 más respecto a finales de 2021. Con este número de ocupados el año 2022 recupera el empleo perdido e incluso supera ligeramente (+430) la cifra histórica que se alcanzó antes de la pandemia, a finales de 2019, y que ascendía a 410.900 ocupados.

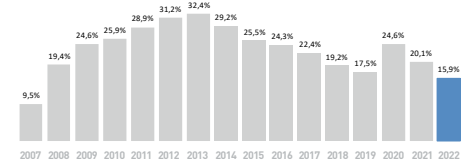
Del mismo modo que mejoró el número de ocupados, el número de parados retrocedió en el cuarto trimestre del año y también mejoró notablemente respecto a las cifras de un año antes. Así, 2022 finalizó con 6.080 parados menos que en septiembre (-7,2%) y con 22.430 menos que a finales de 2021 (-22,4%), situando la cifra total de parados en la isla en el mínimo histórico de 77.810. Como resultado de lo anterior la tasa de paro experimenta un retroceso de 1,72 puntos en

el último trimestre del año y de 4,23 en el año 2022, situándose en un histórico 15,91% de la población activa de la Isla, aunque un 1,3% por encima de la tasa de paro regional (14,57%). De esta forma, Tenerife registra mejores cifras que antes de la pandemia, con más empleo, menos paro y una tasa de paro casi dos puntos por debajo de la existente a finales de 2019.

Las afiliaciones a la Seguridad Social alcanzaron en diciembre la cifra de 379.805, 6.058 más que en el mes de septiembre y 20.342 por encima de las de hace un año. Un agregado que, por regímenes, se distribuyó entre 317.534 afiliados al régimen general y 62.271 al régimen de autónomos. Si se analiza el comportamiento de los dos principales regímenes se observa como los afiliados al régimen general en el cuarto trimestre aumentaron un 1,7% respecto al tercero y la variación anual fue también positiva y muy superior a la trimestral, 6,1%. En el caso de los afiliados al régimen de autónomos crecieron un 1,4% en su comparativa con los datos del tercer trimestre del año, mientras que el aumento anual fue del 3,6%.

Atendiendo a los diferentes sectores, todos consiguieron mejorar respecto a 2021 pues, de manera más o menos intensa, todos ellos han ido recuperando el terreno perdido durante la pandemia llegando la mayoría a superar los niveles anteriores a la misma. El sector que mejor resultado ha obtenido durante 2022 ha sido el de construcción con un aumento agregado en sus afiliaciones del 8,6%. En segundo lugar, se sitúa el sector servicios con un incremento del 5,8%, que se desglosa en incrementos del 10,3% en hostelería, del 6,2% en transportes, 5,6% en el grupo de "otros servicios" y 2,2% en el comercio. La agricultura aumenta un 2% y el menor crecimiento se produjo en la industria,

### Tasa de paro en Tenerife (último trimestre de cada año)



1,5%. De los sectores que han recuperado, e incluso superado, las afiliaciones anteriores a la pandemia, es decir, las existentes en diciembre de 2019, destaca construcción con un aumento del 12,5%, le sigue agricultura con el 7,6% y el sector servicios con el 6,4%, motivado, principalmente, por el aumento registrado en el grupo de "otros servicios" (11,4%), seguido del 3,4% de hostelería y del 2,2% de transportes. Por el contrario, el sector industrial tiene un 0,4% menos de trabajadores y la actividad comercial también está por debajo (-0,9%).

Respecto al empleo registrado, al igual que los demás indicadores, registró en el cuarto trimestre resultados positivos respecto al tercero, con un aumento del 1,5% que supuso 6.009 trabajadores más que en septiembre, y también en tasa interanual con un crecimiento del 5,5% y 20.400 empleos más que a finales de 2021, hasta situar la cifra total en los 394.554 empleos registrados en la isla. Por otro lado, el número de parados inscritos en las oficinas de empleo público, en su promedio para el cuarto trimestre del año con respecto al tercero, cayó un 1,9% y un 8,9% en su comparativa con el promedio de parados del cuarto trimestre de 2021. Diciembre finaliza con 79.783 parados inscritos en las oficinas de empleo público, 7.866 menos que un año antes.

**¿Tienes entre 16 y 29 años y buscas empleo?**

Te ofrecemos una formación acorde a tu Perfil y te guiamos hacia el empleo o el autoempleo. Creemos en ti.



INFÓRMATE

922 100 400

pice@camaratenerife.es

Programa integral de CUALIFICACIÓN Y EMPLEO

**Creer en ti.**

En tu ilusión, en tu capacidad de esfuerzo, en tus posibilidades.



	Fecha 2022	Dato	TENERIFE			CANARIAS			Fuente	
			Variación Trim. Anterior	Variación anual	Ac. lo que va de año	Variación Trim. Anterior	Variación anual	Ac. lo que va de año		
<b>Consumo</b>										
Matriculación vehículos ligeros	IV TRIM	5.522	2,5%	16,4%	20,1%	15.530	3,7%	10,0%	24,4%	ISTAC / DGT
<b>Inversión</b>										
Matriculación de vehículos industriales	IV TRIM	666	-18,6%	-6,1%	-22,9%	1.856	-7,7%	2,4%	-16,2%	ISTAC / DGT
<b>Mercado laboral</b>										
Empleo registrado	IV TRIM	394.554	1,5%	5,5%	8,0%	913.995	1,6%	5,3%	7,8%	ISTAC
Trabajadores afiliados a Seguridad Social	IV TRIM	379.805	1,6%	5,7%	8,3%	874.727	1,7%	5,5%	8,2%	ISTAC
- Empleos asalariados	IV TRIM	317.534	1,7%	6,1%	9,1%	732.696	1,9%	6,0%	9,1%	ISTAC
- Empleos autónomos	IV TRIM	62.271	1,4%	3,6%	4,0%	142.031	1,1%	3,1%	3,6%	ISTAC
Activos EPA (miles)	IV TRIM	489,1	2,8%	-1,7%	0,8%	1.160	0,7%	0,2%	3,1%	ISTAC / INE
Ocupados EPA (miles)	IV TRIM	411,3	5,0%	3,5%	8,8%	991	4,6%	5,6%	10,6%	ISTAC / INE
Tasa de empleo	IV TRIM	48,3%	2,0	0,9	13,6	50,5%	2,1	2,1	16,8	ISTAC / INE
Paro registrado total (promedio trim)	IV TRIM	81.329	-1,9%	-8,9%	-22,4%	185.783	-2,3%	-9,8%	-22,4%	SCE/OBECAN
Parados EPA (miles)	IV TRIM	77,8	-7,2%	-22,4%	-24,9%	169	-17,2%	-22,9%	-21,8%	ISTAC / INE
Tasa de paro	IV TRIM	15,9%	-1,7	-4,2	-24,4	14,6%	-3,2	-4,4	-22,6	ISTAC
Empresas inscritas Seg. Social	IV TRIM	27.522	1,2%	1,7%	3,3%	60.989	1,3%	1,5%	2,9%	ISTAC
<b>Agricultura</b>										
Exportación total de plátanos (Toneladas)	nov.-22	28.488	59,7%	-15,6%	-7,3%	55.467	37,7%	-8,7%	-18,6%	ISTAC/ASPROCAN
Empleo registrado Agricultura	IV TRIM	10.199	-9,4%	2,0%	8,0%	22.017	-3,4%	1,6%	4,1%	ISTAC
Trabajadores afiliados a Seg. Social-Agricultura	IV TRIM	10.199	-9,4%	2,0%	8,0%	22.017	-3,4%	1,6%	4,1%	ISTAC
Paro registrado Agricultura (promedio trim)	IV TRIM	1.359	-7,2%	-18,5%	-27,6%	3.678	-5,0%	-16,0%	-23,7%	SCE/OBECAN
Empresas Seg. Social Agricultura	IV TRIM	1.006	-1,4%	-0,6%	1,1%	2.357	-0,3%	-0,6%	0,6%	ISTAC
<b>Industria y energía</b>										
Producción bruta energía eléctrica (MWh)	IV TRIM	777.686	8,2%	6,9%	8,0%	1.959.101	12,8%	3,4%	5,4%	ISTAC
Energía eléctrica disponible (MWh)	IV TRIM	861.794	-3,3%	4,1%	9,9%	2.158.855	-3,55%	1,8%	7,5%	ISTAC
Empleo registrado Industria	IV TRIM	16.711	0,1%	1,5%	1,8%	39.246	-0,3%	1,1%	2,4%	ISTAC
Trabajadores afiliados a Seg. Social-Industria	IV TRIM	16.711	0,1%	1,5%	1,8%	39.246	-0,3%	1,1%	2,4%	ISTAC
Paro registrado Industria (promedio trim)	IV TRIM	3.218	-2,9%	-9,3%	-17,4%	7.180	-2,2%	-9,5%	-17,6%	SCE/OBECAN
Empresas Seg. Social Industria	IV TRIM	1.307	-0,1%	0,2%	1,1%	2.863	-0,5%	-0,6%	0,8%	ISTAC
<b>Construcción</b>										
Venta de cemento (Toneladas)	IV TRIM	54.978	-3,7%	-7,9%	-2,8%	140.818	0,2%	-4,3%	-2,0%	ISTAC
Empleo registrado Construcción	IV TRIM	24.707	0,3%	8,6%	6,7%	56.756	-0,2%	5,5%	4,5%	ISTAC
Trabajadores afiliados a Seg. Social-Const.	IV TRIM	24.707	0,3%	8,6%	6,7%	56.756	-0,2%	5,5%	4,5%	ISTAC
Paro registrado Construcción (promedio trim)	IV TRIM	7.324	-3,6%	-15,9%	-21,2%	17.159	-3,0%	-14,4%	-20,1%	SCE/OBECAN
Empresas Seg. Social Construcción	IV TRIM	2.579	0,3%	5,8%	5,5%	5.778	0,6%	5,2%	4,6%	ISTAC
<b>Servicios</b>										
Empleo registrado Servicios	IV TRIM	342.937	2,1%	5,5%	8,4%	795.976	2,0%	5,56%	8,5%	ISTAC
Trabajadores afiliados a Seg. Social-Servicios	IV TRIM	328.188	2,2%	5,8%	8,8%	756.708	2,2%	5,83%	8,9%	ISTAC
Paro registrado Servicios (promedio trim)	IV TRIM	62.302	-2,5%	-8,0%	-22,4%	141.776	-3,2%	-9,2%	-22,7%	SCE/OBECAN
Empresas Seg. Social Servicios	IV TRIM	22.630	1,5%	1,4%	3,3%	49.991	1,6%	1,3%	2,9%	ISTAC
<b>Comercio</b>										
Empleo registrado Comercio	IV TRIM	69.734	2,5%	2,2%	4,5%	161.506	3,1%	2,65%	4,16%	ISTAC
Trabajadores afiliados a Seg. Social-Com.	IV TRIM	69.734	2,5%	2,2%	4,5%	161.506	3,1%	2,65%	4,16%	ISTAC
Paro registrado Comercio (promedio trim)	IV TRIM	13.778	-2,0%	-9,2%	-22,2%	30.034	-3,1%	-10,1%	-22,2%	OBECAN
Empresas Seg. Social Comercio	IV TRIM	6.610	1,2%	-0,7%	0,7%	14.037	1,1%	-0,2%	0,7%	ISTAC
<b>Hostelería y turismo</b>										
Empleo registrado Hostelería	IV TRIM	64.479	3,2%	10,3%	16,2%	154.865	2,9%	10,1%	16,7%	ISTAC
Trabajadores afiliados a Seg.Soc.-Hostelería	IV TRIM	64.479	3,2%	10,3%	16,2%	154.865	2,9%	10,1%	16,7%	ISTAC
Paro registrado Hostelería (promedio trim)	IV TRIM	12.352	-1,4%	-12,3%	-33,2%	27.474	-1,5%	-13,4%	-34,9%	SCE/OBECAN
Empresas Seg. Social Hostelería	IV TRIM	4.734	2,5%	0,9%	3,4%	11.020	2,5%	1,1%	3,4%	ISTAC
Viajeros entrados en establ. hoteleros	IV TRIM	1.006.614	-0,8%	22,8%	103,3%	2.603.975	-3,2%	20,1%	97,0%	ISTAC
Pernotaciones hoteleras	IV TRIM	6.456.638	-3,2%	23,8%	124,9%	17.432.869	-7,7%	19,6%	112,4%	ISTAC
Estancias medias hoteleras (días)	IV TRIM	16,7	-4,9%	4,0%	10,6%	17,0	-9,3%	1,0%	5,3%	ISTAC
Índice de ocupación hoteles (promedio trim)	IV TRIM	77,8%	-3,0	11,1	29,3	74,1%	-6,5	7,8	28,0	ISTAC
Tarifa media diaria hotelera (€)	IV TRIM	121,5	9,6%	4,3%	10,0%	119,1	7,0%	3,2%	10,5%	ISTAC
Viajeros entrados en apartamentos	IV TRIM	258.984	-5,4%	27,0%	105,4%	708.376	-4,6%	24,1%	100,5%	ISTAC
Pernotaciones en apartamentos	IV TRIM	1.933.634	-2,7%	28,2%	129,2%	5.746.684	-1,1%	28,8%	126,4%	ISTAC
Estancias medias en apartamentos (días)	IV TRIM	18,5	-0,7%	5,6%	12,4%	20,4	-3,9%	5,2%	8,5%	ISTAC
Índice de ocupación aptos. (promedio trim)	IV TRIM	59,4%	-2,3	7,0	27,0	61,0%	-3,1	8,3	26,3	ISTAC
Turistas totales entrados	IV TRIM	1.687.141	14,9%	25,0%	115,4%	4.187.255	11,2%	26,4%	118,3%	ISTAC / INE
residentes en el extranjero entrados	IV TRIM	1.493.052	25,4%	24,8%	133,7%	3.750.874	20,9%	28,8%	140,5%	ISTAC / INE
residentes en España entrados	IV TRIM	194.088	-30,2%	26,1%	45,6%	436.381	-34,2%	8,9%	35,6%	ISTAC / INE
<b>Transporte</b>										
Empleo registrado Transporte	IV TRIM	20.459	2,2%	6,1%	8,9%	51.754	2,3%	6,0%	8,7%	ISTAC
Trabajadores afiliados a Seg. Social-Transp.	IV TRIM	20.272	2,2%	6,2%	9,0%	51.286	2,4%	6,1%	8,8%	ISTAC
Paro registrado Transporte (promedio trim)	IV TRIM	2.294	-5,6%	-14,3%	-31,1%	5.627	-3,2%	-11,5%	-30,0%	SCE/OBECAN
Empresas Seg. Social Transporte	IV TRIM	1.695	1,1%	4,4%	11,5%	4.180	0,8%	1,7%	8,0%	ISTAC
<b>Marítimo</b>										
Mercancías (Toneladas)	IV TRIM	3.032.082	10,1%	6,3%	10,7%	10.507.243	-0,6%	1,6%	4,1%	Aut. Portuaria SC/LP
Pasajeros	IV TRIM	1.210.099	1,8%	3,6%	42,5%	2.641.104	11,0%	7,7%	40,0%	Aut. Portuaria SC/LP
Buques mercantes	IV TRIM	3.323	2,8%	4,4%	7,4%	8.271	3,6%	1,3%	5,8%	Aut. Portuaria SC/LP
Buques mercantes (GT:T. de Reg. bruto)	IV TRIM	44.352.864	26,4%	15,3%	15,9%	134.912.628	28,2%	10,6%	13,8%	Aut. Portuaria SC/LP
<b>Aereo</b>										
Mercancías (Kg)	IV TRIM	3.413.423	9,1%	2,8%	11,7%	8.002.050	11,5%	0,6%	5,3%	AENA
Pasajeros	IV TRIM	4.598.989	9,8%	28,1%	94,0%	12.146.604	6,3%	27,2%	89,2%	AENA
Aeronaves	IV TRIM	39.763	9,9%	17,9%	50,0%	111.640	7,6%	17,2%	48,3%	AENA