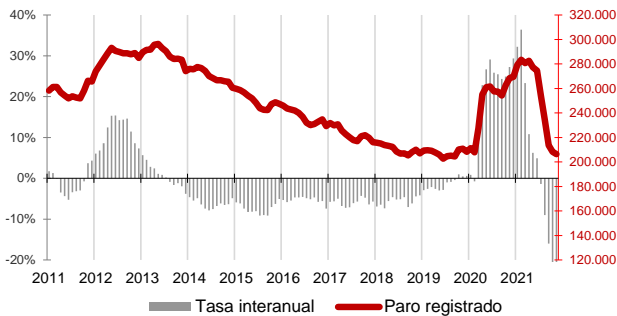




El paro baja en Canarias en 1.885 desempleados mientras que a nivel nacional cae en 74.381

La cifra de paro registrado en Canarias desciende en el mes de noviembre un 0,9% y a nivel nacional un 2,3%. La tasa anual sigue mostrando un descenso del desempleo en las Islas y en el conjunto del estado español, acelerándose hasta el -23,1% y -17,4% respectivamente. Al igual que en meses anteriores, Comercio y Hostelería son las ramas de actividad que registran el mayor descenso de desempleados.

Paro Registrado Canarias



Paro Registrado

Los 206.431 parados registrados en las oficinas de empleo de Canarias al finalizar el mes de noviembre suponen un descenso mensual de 1.885 desempleados (-0,9%) y de 61.888 sobre los de noviembre del año 2020 (-23,1%).

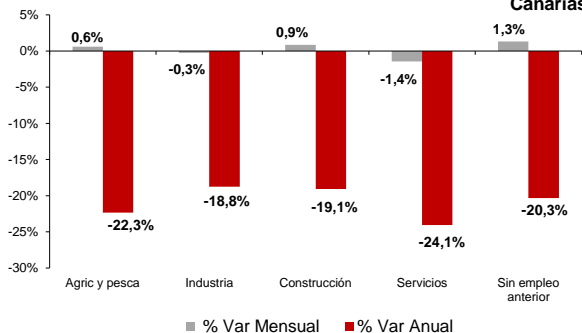
En el total nacional, el paro baja en 74.381 personas respecto al mes anterior hasta los 3.182.687 desempleados. La tasa anual nacional se sitúa en el -17,4%, con 668.625 parados menos.

Sectores

El paro bajó en noviembre en el sector Servicios (-1,4%) y en Industria (-0,3%). Por el contrario, subió en Construcción (0,9%), Agricultura y Pesca (0,6%) y también en el colectivo "Sin empleo anterior" (1,3%).

Por lo que se refiere a las tasas anuales, el paro disminuyó en todos los sectores. El mayor descenso se registró en Servicios (-24,1%), seguido de Agricultura y Pesca (-22,3%), en el colectivo "Sin empleo anterior" (-20,3%), Construcción (-19,1%) y, finalmente, Industria (-18,8%).

Sectores Canarias

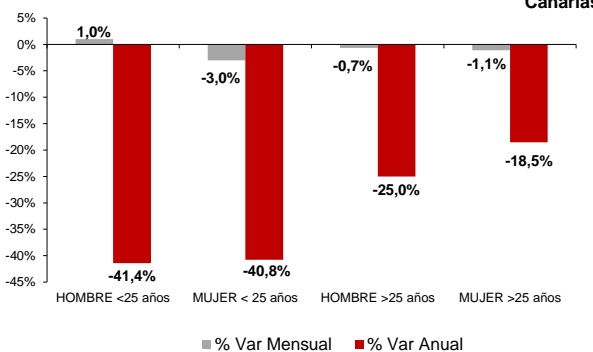


Sexo y edad

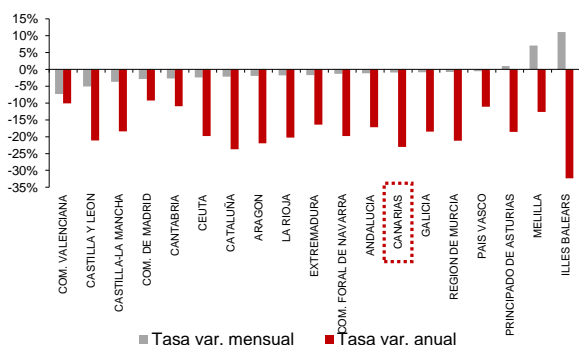
El paro femenino desciende un 1,2% en noviembre y la tasa anual refleja una caída del 20,1%. Por su parte, el paro masculino baja un 0,5% en el mes y un 26,6% en el año.

Respecto a la edad, el desempleo disminuye sobre el mes anterior un 0,9% tanto entre los menores de 25 años como entre los mayores de esta edad. Las tasas anuales reflejan un descenso del 21,4% entre los mayores de 25 años y del 41,1% entre los menores de 25 años.

Sexo y edad Canarias



Paro registrado por CC.AA.

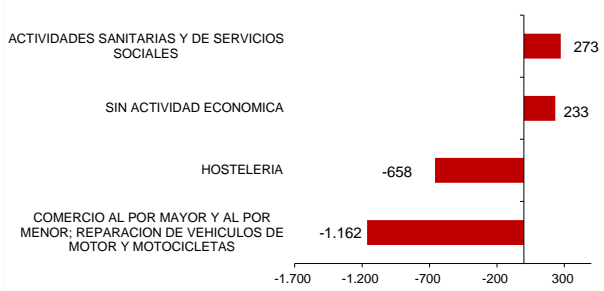


Comunidades Autónomas

En la mayoría de las regiones se ha registrado un descenso del paro respecto al mes anterior, el mayor en la Comunidad Valenciana (-7,3%), seguido del -5,1% en Castilla y León y el menor (-0,5%) en el País Vasco, seguido del -0,8% en Galicia y Murcia y -0,9% en Canarias. De las regiones en las que aumentó el desempleo las Islas Baleares registró el mayor incremento (11,1%), seguida de Melilla (7,1%).

Respecto a la tasa de variación anual, todas las regiones experimentan descensos. El mayor se produce en las Islas Baleares (-32,4%), seguido de Cataluña (-23,7%) y Canarias (-23,1%). Las disminuciones menos acusadas se registran en la Comunidad de Madrid (-9,2%), la Comunidad Valenciana (-10,1%) y Cantabria (-10,9%).

Ramas de actividad con mayor variación mensual absoluta de paro Canarias



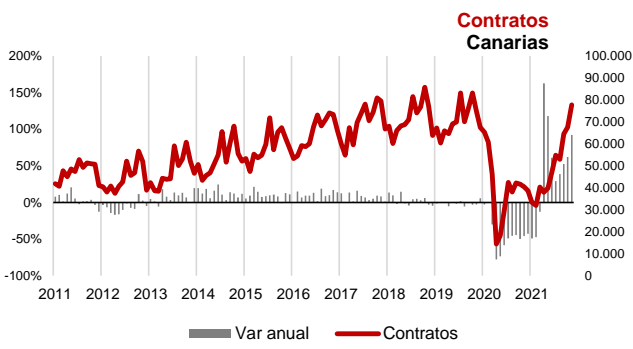
Ramas de actividad

El mayor descenso del paro mensual lo registran los parados de la rama "Comercio al por mayor y al por menor; reparación de vehículos de motor y motocicletas" con 1.162 desempleados menos y los de "Hostelería", que descienden en 658 personas. Por el contrario, en las ramas de "Actividades sanitarias y de servicios sociales" y "Sin actividad económica" se producen los mayores aumentos del desempleo, con 273 y 233 parados más, respectivamente.

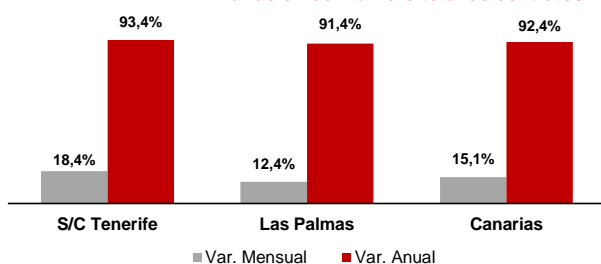
Provincial

En la provincia de Santa Cruz de Tenerife se contabilizó un descenso de 604 parados respecto al mes anterior (-0,6%), con un total de 100.341 desempleados inscritos y la de Las Palmas registró en noviembre 1.281 parados menos (-1,2%), situando la cifra total en 106.090 desempleados.

En cuanto a la tasa anual, el desempleo cayó un 22,1% en Santa Cruz de Tenerife y un 23,9% en Las Palmas. En términos absolutos, en Santa Cruz de Tenerife disminuyen en 28.545 los desempleados y en Las Palmas en 33.343.



Variación del número total de contratos



Contratos

El número total de contratos registrados en noviembre asciende a 77.766, 14% de ellos indefinidos. Esta cifra supone un aumento del 15,1% mensual y del 92,4% anual. Los contratos temporales suben en el mes un 10% y los indefinidos un 61%. La tasa anual se sitúa en el 86% para los temporales y 143,1% los indefinidos. Por provincias, aumenta el número de contratos mensualmente en Santa Cruz de Tenerife (18,4%) y en Las Palmas (12,4%) y la tasa anual se cifra en el 93,4% en Santa Cruz de Tenerife y 91,4% en Las Palmas.

Regional / Nacional

Fuente: SEPE

Tasas de variación	Periodo	Canarias				España				
		Ultimo dato	mensual	media*	anual	Ultimo dato	mensual	media*	anual	
Paro registrado	nov.-21	206.431	-0,9%	2,6%	-23,1%	3.182.687	-2,3%	-2,3%	-17,4%	
SECTORES	Agricultura y pesca	nov.-21	4.437	0,6%	3,2%	-22,3%	150.116	-3,9%	0,2%	-18,2%
	Industria	nov.-21	7.969	-0,3%	-1,7%	-18,8%	256.651	-2,9%	-5,8%	-16,0%
	Construcción	nov.-21	19.986	0,9%	-2,5%	-19,1%	250.441	-1,7%	-6,1%	-16,4%
	Servicios	nov.-21	156.224	-1,4%	2,0%	-24,1%	2.253.090	-2,1%	-2,6%	-16,9%
	Sin empleo anterior	nov.-21	17.815	1,3%	17,7%	-20,3%	272.389	-2,8%	5,8%	-22,2%
SEXO	Hombre	nov.-21	89.330	-0,5%	1,3%	-26,6%	1.294.430	-2,6%	-4,5%	-20,5%
	Mujer	nov.-21	117.101	-1,2%	3,6%	-20,1%	1.888.257	-2,1%	-0,7%	-15,0%
EDAD	Menor de 25 años	nov.-21	13.205	-0,9%	4,4%	-41,1%	245.442	-4,5%	-5,6%	-32,9%
	Mayor de 25 años	nov.-21	43.879	-0,2%	1,3%	-25,7%	45.451	-0,9%	1,2%	-27,5%
Contratos	nov.-21	77.766	15,1%	24,8%	92,4%	2.021.546	6,8%	21,4%	39,4%	
Indefinidos	nov.-21	10.932	61,0%	25,8%	143,1%	282.981	42,6%	35,3%	120,8%	
Temporales	nov.-21	66.834	10,0%	24,7%	86,0%	1.738.565	2,6%	19,8%	31,5%	

* promedio de lo que va de año

Provincial

Tasas de variación	Periodo	Santa Cruz de Tenerife				Las Palmas				
		Ultimo dato	mensual	media*	anual	Ultimo dato	mensual	media*	anual	
Paro registrado	nov.-21	100.341	-0,6%	2,9%	-22,1%	106.090	-1,2%	2,2%	-23,9%	
SECTORES	Agricultura y pesca	nov.-21	2.426	-0,1%	2,2%	-26,1%	2.011	1,5%	4,4%	-17,3%
	Industria	nov.-21	3.897	0,2%	-0,7%	-18,1%	4.072	-0,7%	-2,5%	-19,4%
	Construcción	nov.-21	9.788	1,6%	-3,4%	-20,7%	10.198	0,2%	-1,6%	-17,4%
	Servicios	nov.-21	75.369	-1,2%	2,5%	-22,6%	80.855	-1,7%	1,5%	-25,3%
	Sin empleo anterior	nov.-21	8.861	1,7%	17,8%	-19,9%	8.954	1,0%	17,5%	-20,7%
SEXO	Hombre	nov.-21	43.879	-0,2%	1,3%	-25,7%	45.451	-0,87%	1,2%	-27,5%
	Mujer	nov.-21	56.462	-0,9%	4,3%	-19,2%	60.639	-1,4%	3,0%	-21,0%
EDAD	Menor de 25 años	nov.-21	6.151	-1,6%	5,9%	-40,4%	7.054	-0,4%	3,2%	-41,7%
	Mayor de 25 años	nov.-21	94.190	-0,5%	2,7%	-20,6%	99.036	-1,2%	2,1%	-22,2%
Contratos	nov.-21	35.690	18,4%	22,1%	93,4%	42.076	12,4%	27,1%	91,4%	
Indefinidos	nov.-21	5.162	63,3%	24,7%	140,2%	5.770	59,0%	26,9%	145,8%	
Temporales	nov.-21	30.528	13,2%	21,8%	87,3%	36.306	7,4%	27,2%	84,9%	