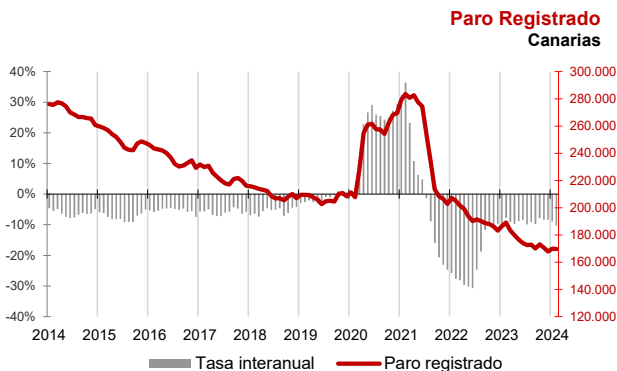




**El desempleo desciende en febrero un 0,1% en Canarias y un 0,3% a nivel nacional**

La cifra de paro registrado en Canarias disminuye en el mes de febrero tan solo en 88 personas y a nivel nacional lo hace en 7.452 desempleados. El volumen de paro registrado en las Islas es de 169.730 personas, 19.436 menos que en febrero de 2023 (-10,3%), casi el doble del descenso anual nacional (-5,2%). El paro desciende mensualmente en todos los sectores excepto Servicios y anualmente cae en todos.



### Paro Registrado

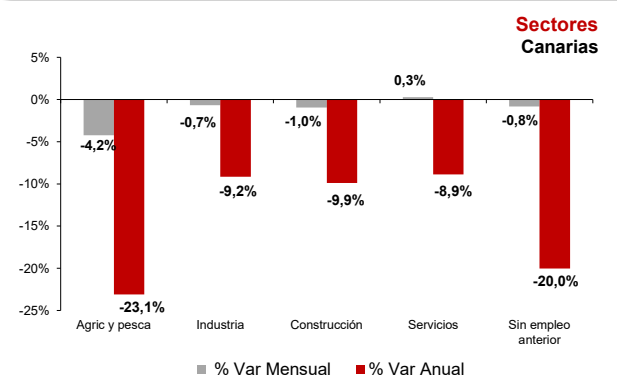
Los 169.730 parados registrados en las oficinas de empleo de Canarias al finalizar el mes de febrero suponen un descenso mensual de 88 desempleados (-0,1%) y una caída de 19.436 sobre los de febrero del año 2023 (-10,3%).

En el total nacional, el paro baja en 7.452 personas respecto al mes anterior hasta los 2.760.406 desempleados (-0,3%). La tasa anual nacional se sitúa en el -5,2%, con 150.607 parados menos.

### Sectores

El paro bajó en febrero respecto al mes anterior en todos los sectores excepto Servicios (0,3%). El mayor descenso se registró en Agricultura y Pesca (-4,2%), seguido de Construcción (-1%), el colectivo "Sin empleo anterior" (-0,8%) e Industria (-0,7%).

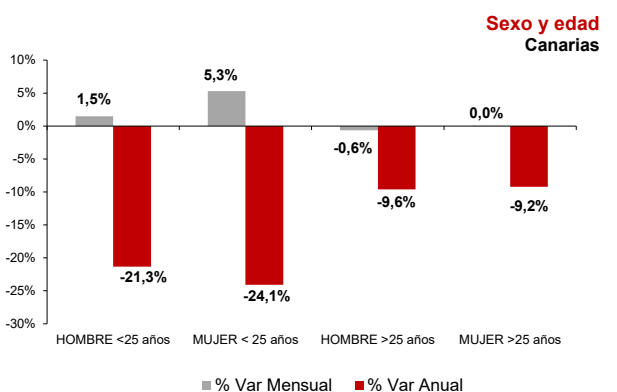
Por lo que se refiere a las tasas anuales, el paro disminuyó en todos los sectores. El mayor descenso en términos relativos se registró en Agricultura y Pesca (-23,1%), seguido del colectivo "Sin empleo anterior" (-20%), Construcción (-9,9%), Industria (-9,2%) y, por último, Servicios (-8,9%).



### Sexo y edad

El paro femenino aumenta en febrero un 0,3% y la tasa anual refleja una caída del 10,1%. Por su parte, el paro masculino baja un 0,5% en el mes y un 10,6% en el año.

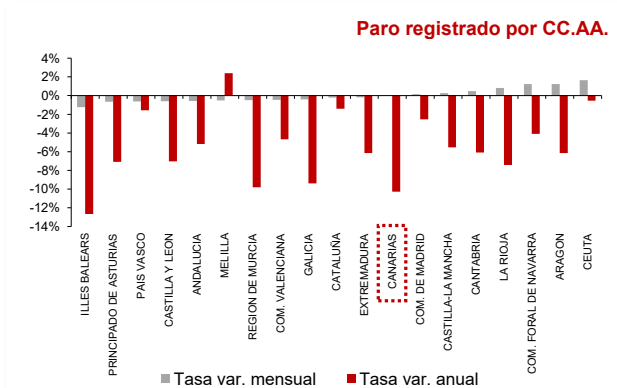
Respecto a la edad, el desempleo aumenta sobre el mes anterior entre los menores de 25 años (3,2%) y disminuye entre los mayores de esta edad (-0,2%). Las tasas anuales reflejan un descenso del 9,4% entre los mayores de 25 años y del 22,6% entre los menores de 25 años.



### Comunidades Autónomas

En casi todas las regiones disminuyó el paro respecto al mes anterior. El mayor descenso se produce en las Islas Baleares (-1,2%) y el menor en Canarias (-0,1%). De las regiones en las que aumentó el paro Ceuta registró el mayor incremento (1,6%) y Madrid y Castilla-La Mancha el menor (0,2%).

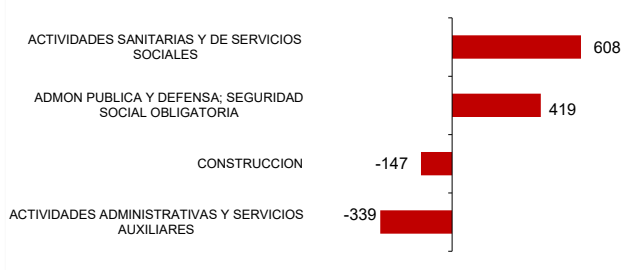
Respecto a la tasa de variación anual, todas las regiones excepto Melilla (2,4%) experimentan descensos. El mayor se produce en las Islas Baleares (-12,7%), seguido de Canarias (-10,3%). Las disminuciones menos acusadas se registran en Ceuta (-0,5%) y Cataluña (-1,4%).



# CANARIAS PARO REGISTRADO



## Ramas de actividad con mayor variación mensual absoluta de paro Canarias



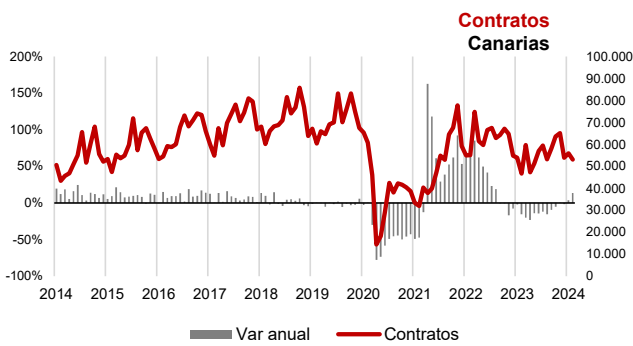
## Ramas de actividad

El mayor descenso del paro mensual lo registran los parados de la rama "Actividades administrativas y servicios auxiliares" con 339 desempleados menos, seguidos de "Construcción", que disminuye en 147 personas. Por el contrario, en las ramas de "Actividades sanitarias y de servicios sociales" y "Admon. Pública y Defensa; Seguridad Social obligatoria" se producen los mayores aumentos del desempleo, con 608 y 419 parados más, respectivamente.

## Provincial

En la provincia de Santa Cruz de Tenerife se contabilizó un aumento de 193 parados respecto al mes anterior (0,2%), con un total de 81.728 desempleados inscritos y la de Las Palmas registró en febrero 281 parados menos (-0,3%), situando la cifra total en 88.002 desempleados.

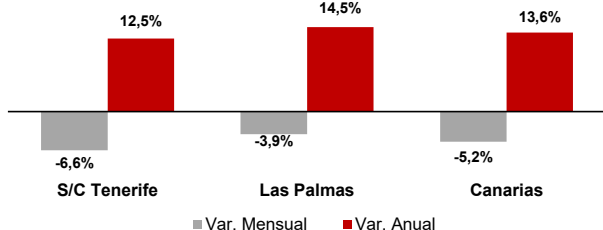
En cuanto a la tasa anual, el desempleo cayó un 10,4% en Santa Cruz de Tenerife y un 10,2% en Las Palmas. En términos absolutos, en Santa Cruz de Tenerife disminuyen en 9.482 los desempleados y en Las Palmas en 9.954.



## Contratos

El número total de contratos registrados en febrero asciende a 53.042, 47% de ellos indefinidos. Esta cifra supone un descenso mensual del 5,2% y un incremento del 13,6% respecto al año pasado. Los contratos temporales disminuyen en el mes un 5,9% y los indefinidos un 4,4%. La tasa anual se sitúa en el 15,8% para los temporales y 11,1% los indefinidos. Por provincias, cae el número de contratos mensualmente en Santa Cruz de Tenerife (-6,6%) y en Las Palmas (-3,9%) y la tasa anual se cifra en el 12,5% en Santa Cruz de Tenerife y 15,5% en Las Palmas.

## Variación del número total de contratos



## Regional / Nacional

Fuente: SEPE

Tasas de variación	Periodo	Canarias				España				
		Ultimo dato	mensual	media*	anual	Ultimo dato	mensual	media*	anual	
Paro registrado	feb.-24	169.730	-0,1%	-9,6%	-10,3%	2.760.408	-0,3%	-5,0%	-5,2%	
SECTORES	Agricultura y pesca	feb.-24	3.155	-4,2%	-22,5%	-23,1%	98.766	-0,3%	-14,2%	-14,8%
	Industria	feb.-24	6.441	-0,7%	-8,7%	-9,2%	214.687	-0,9%	-7,5%	-7,4%
	Construcción	feb.-24	15.241	-1,0%	-9,5%	-9,9%	210.111	-1,1%	-5,2%	-5,2%
	Servicios	feb.-24	131.541	0,3%	-8,7%	-8,9%	1.985.909	-0,4%	-4,6%	-4,7%
	Sin empleo anterior	feb.-24	13.352	-0,8%	-15,3%	-20,0%	250.935	2,3%	-1,8%	-2,6%
SEXO	Hombre	feb.-24	72.632	-0,5%	-9,6%	-10,6%	1.104.842	-0,4%	-5,2%	-5,3%
	Mujer	feb.-24	97.098	0,3%	-9,6%	-10,1%	1.655.566	-0,2%	-4,9%	-5,1%
EDAD	Menor de 25 años	feb.-24	9.969	3,2%	-15,7%	-22,6%	207.755	3,3%	-2,4%	-3,5%
	Mayor de 25 años	feb.-24	35.119	-0,2%	-10,6%	-11,3%	37.513	-0,7%	-8,6%	-9,9%
Contratos	feb.-24	53.042	-5,2%	8,3%	13,6%	1.137.407	-4,1%	1,6%	4,8%	
Indefinidos	feb.-24	24.956	-4,4%	8,0%	11,1%	523.445	3,3%	0,6%	6,1%	
Temporales	feb.-24	28.086	-5,9%	8,5%	15,8%	613.962	-9,6%	2,4%	3,8%	

\* promedio de lo que va de año

## Provincial

Tasas de variación	Periodo	Santa Cruz de Tenerife				Las Palmas				
		Ultimo dato	mensual	media*	anual	Ultimo dato	mensual	media*	anual	
Paro registrado	feb.-24	81.728	0,2%	-10,0%	-10,4%	88.002	-0,3%	-9,2%	-10,2%	
SECTORES	Agricultura y pesca	feb.-24	1.837	-4,4%	-24,6%	-24,8%	1.318	-4,1%	-19,4%	-20,6%
	Industria	feb.-24	3.004	-0,6%	-11,4%	-12,0%	3.437	-0,7%	-6,1%	-6,5%
	Construcción	feb.-24	7.161	0,4%	-9,9%	-9,8%	8.080	-2,1%	-9,1%	-10,0%
	Servicios	feb.-24	63.203	0,5%	-8,9%	-9,0%	68.338	0,1%	-8,4%	-8,8%
	Sin empleo anterior	feb.-24	6.523	-0,4%	-14,4%	-18,1%	6.829	-1,3%	-16,2%	-21,8%
SEXO	Hombre	feb.-24	35.119	-0,2%	-10,6%	-11,3%	37.513	-0,74%	-8,6%	-9,9%
	Mujer	feb.-24	46.609	0,6%	-9,6%	-9,7%	50.489	0,0%	-9,6%	-10,3%
EDAD	Menor de 25 años	feb.-24	4.662	3,9%	-15,2%	-20,7%	5.307	2,6%	-16,1%	-24,3%
	Mayor de 25 años	feb.-24	77.066	0,0%	-9,7%	-9,7%	82.695	-0,5%	-8,7%	-9,1%
Contratos	feb.-24	24.829	-6,6%	8,8%	12,5%	28.213	-3,9%	7,8%	14,5%	
Indefinidos	feb.-24	11.522	-5,5%	6,8%	9,9%	13.434	-3,4%	9,1%	12,2%	
Temporales	feb.-24	13.307	-7,6%	10,6%	15,0%	14.779	-4,3%	6,6%	16,6%	