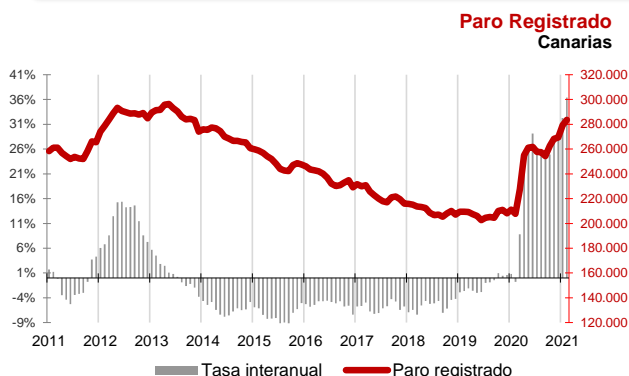




El desempleo aumenta en febrero un 1,5% en Canarias y un 1,1% a nivel nacional

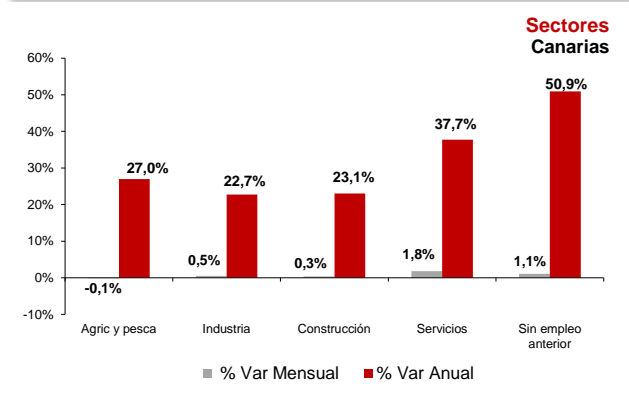
El paro registrado en Canarias aumenta en el mes en 4.247 personas y a nivel nacional lo hace en 44.436 desempleados. La tasa anual sigue mostrando importantes aumentos del desempleo tanto en las Islas como en el conjunto del estado español y se acelera hasta el 36,4% y 23,5% respectivamente. Todos los sectores excepto agricultura aumentan su paro mensualmente, en especial el sector servicios.



Paro Registrado

Los 283.477 parados registrados en las oficinas de empleo de Canarias al finalizar el mes de febrero suponen un aumento mensual de 4.247 desempleados (1,5%) y de 75.640 sobre los de febrero del año 2020 (36,4%).

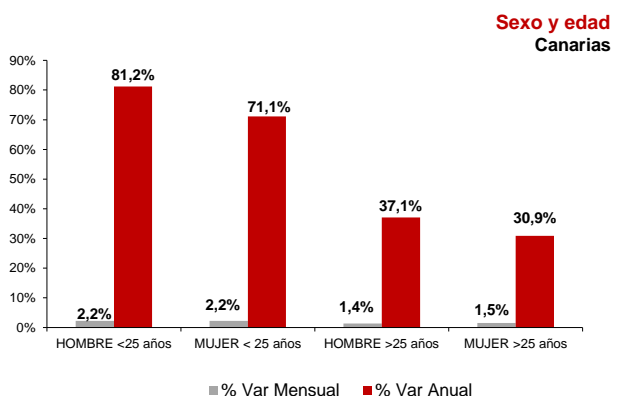
En el total nacional, el paro sube en 44.436 personas respecto al mes anterior hasta los 4.008.789 desempleados, lo que supone un incremento del 1,1%. La tasa anual nacional se acelera hasta el 23,5%, con 762.742 parados más.



Sectores

El paro subió en febrero en todos los sectores excepto Agricultura y Pesca (-0,1%). La subida más acusada se registró en el sector Servicios (1,8%), seguida del colectivo "Sin empleo anterior" (1,1%), Industria (0,5%) y, finalmente, Construcción (0,3%).

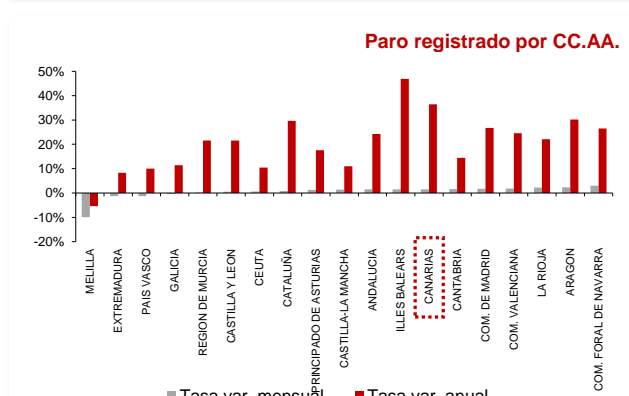
Por lo que se refiere a las tasas anuales, el paro aumentó en todos los sectores. El mayor incremento se registró en el colectivo "Sin empleo anterior" (50,9%), seguido de Servicios (37,7%), Agricultura y Pesca (27%), Construcción (23,1%) y, por último, Industria (22,7%).



Sexo y edad

El paro femenino se incrementa un 1,6% en febrero y la tasa anual refleja un incremento del 33,1%. Por su parte, el paro masculino aumenta un 1,5% en el mes y un 40,5% en el año.

Respecto a la edad, el desempleo aumenta sobre el mes anterior entre los menores de 25 años (2,2%) y entre los mayores de esta edad (1,5%). Las tasas anuales reflejan también un incremento tanto entre los mayores de 25 años (33,6%) como entre los menores de 25 años (76,5%).

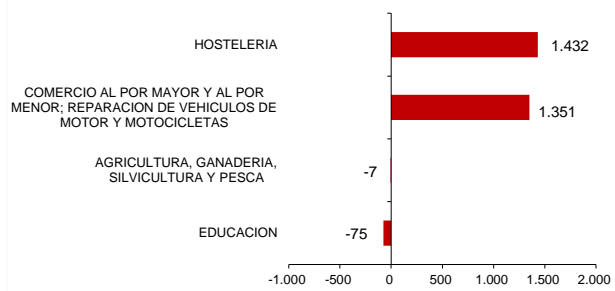


Comunidades Autónomas

En la mayoría de las regiones se ha registrado un incremento del paro respecto al mes anterior, el mayor en la Comunidad Foral de Navarra (3%), seguido del 2,3% en Aragón y La Rioja. De las regiones en las que descendió el desempleo fueron Melilla (-9,9%) y Extremadura y el País Vasco (-1,3%) las que experimentaron las caídas más acusadas.

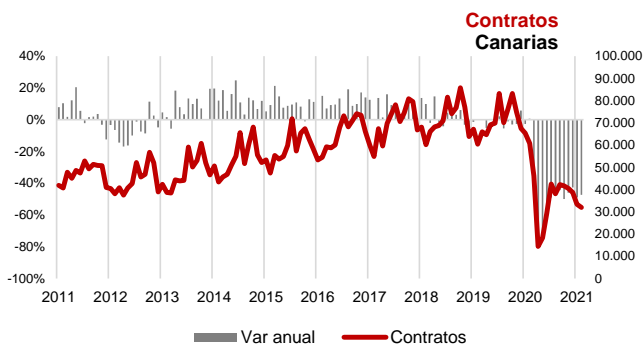
Respecto a la tasa de variación anual, todas las regiones excepto Melilla (-5,4%) experimentan aumentos. El mayor se produce en las Islas Baleares (46,9%), seguido de Canarias (36,4%) y el menor se registra en Extremadura (8,3%), seguido de País Vasco (10,1%).

Ramas de actividad con mayor variación mensual absoluta de paro Canarias



Ramas de actividad

El mayor aumento del paro mensual lo registran los parados de la rama "Hostelería" con 1.432 desempleados más y los de "Comercio al por mayor y al por menor; reparación de vehículos de motor y motocicletas", que aumentan en 1.351 personas. Por el contrario, los únicos descensos del desempleo se produjeron en las ramas de "Educación", con 7 parados menos y "Agricultura, ganadería, silvicultura y pesca" con 7 desempleados menos.

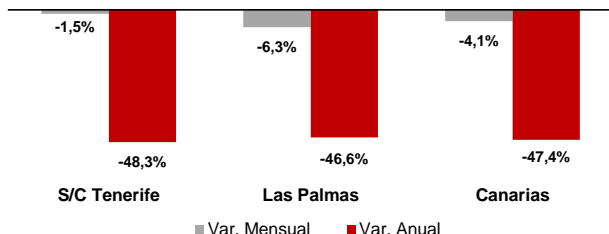


Provincial

En la provincia de Santa Cruz de Tenerife se contabilizó un aumento de 1.535 parados respecto al mes anterior (1,1%), con un total de 136.328 desempleados inscritos y la de Las Palmas registró en febrero 2.712 parados más (1,9%), situando la cifra total en 147.149 desempleados.

En cuanto a la tasa anual, el desempleo aumentó un 36,3% en Santa Cruz de Tenerife y un 36,5% en Las Palmas. En términos absolutos, en Santa Cruz de Tenerife aumentan en 36.284 los desempleados y en Las Palmas en 39.356.

Variación del número total de contratos



Contratos

El número total de contratos registrados en febrero asciende a 31.963, 14% de ellos indefinidos. Esta cifra supone un descenso del 4,1% mensual y del 47,4% anual. Los contratos temporales bajan en el mes un 4,4% y los indefinidos un 2,7%. La tasa anual se sitúa en el -48,4% para los temporales y -40,1% los indefinidos. Por provincias, baja el número de contratos mensualmente en Santa Cruz de Tenerife (-1,5%) y en Las Palmas (-6,3%) y la tasa anual se cifra en el -48,3% en Santa Cruz de Tenerife y -46,6% en Las Palmas.

Regional / Nacional		Fuente: SEPE				Canarias				España				
Tasas de variación		Periodo	Ultimo dato	mensual	media*	anual	Ultimo dato	mensual	media*	anual	Ultimo dato	mensual	media*	anual
Paro registrado		feb.-21	283.477	1,5%	34,3%	36,4%	4.008.789	1,1%	22,7%	23,5%				
SECTORES	Agricultura y pesca	feb.-21	5.748	-0,1%	24,5%	27,0%	191.584	3,3%	24,4%	25,3%				
	Industria	feb.-21	10.166	0,5%	21,8%	22,7%	317.042	0,2%	14,5%	15,1%				
	Construcción	feb.-21	25.891	0,3%	21,8%	23,1%	312.168	-1,6%	20,0%	20,1%				
	Servicios	feb.-21	217.883	1,80%	35,5%	37,7%	2.835.917	1,3%	22,4%	23,5%				
	Sin empleo anterior	feb.-21	23.789	1,1%	48,0%	50,9%	352.078	1,7%	35,0%	34,6%				
SEXO	Hombre	feb.-21	129.365	1,5%	38,3%	40,5%	1.704.010	0,8%	25,4%	26,2%				
	Mujer	feb.-21	154.112	1,6%	31,1%	33,1%	2.304.779	1,4%	20,7%	21,6%				
EDAD	Menor de 25 años	feb.-21	23.816	2,2%	73,0%	76,5%	366.403	2,6%	40,3%	40,1%				
	Mayor de 25 años	feb.-21	62.736	0,8%	37,4%	39,3%	66.629	2,1%	39,2%	41,6%				
Contratos		feb.-21	31.963	-4,1%	-48,2%	-47,4%	1.212.284	-6,9%	-25,1%	-24,0%				
Indefinidos		feb.-21	4.472	-2,7%	-40,8%	-40,1%	132.431	6,6%	-28,2%	-25,7%				
Temporales		feb.-21	27.491	-4,4%	-49,3%	-48,4%	1.079.853	-8,4%	-24,8%	-23,8%				

Provincial

Tasas de variación		Santa Cruz de Tenerife				Las Palmas				
		Ultimo dato	mensual	media*	anual	Ultimo dato	mensual	media*	anual	
Paro registrado		feb.-21	136.328	1,1%	34,2%	36,3%	147.149	1,9%	34,4%	36,5%
SECTORES	Agricultura y pesca	feb.-21	3.209	-0,7%	20,8%	24,1%	2.539	0,6%	29,4%	30,8%
	Industria	feb.-21	4.989	0,89%	21,6%	22,3%	5.177	0,2%	21,9%	23,2%
	Construcción	feb.-21	12.758	-0,8%	23,3%	24,2%	13.133	1,4%	20,3%	22,0%
	Servicios	feb.-21	103.599	1,46%	35,4%	37,6%	114.284	2,1%	35,7%	37,8%
	Sin empleo anterior	feb.-21	11.773	1,1%	47,9%	50,4%	12.016	1,1%	48,1%	51,5%
SEXO	Hombre	feb.-21	62.736	0,84%	37,4%	39,3%	66.629	2,05%	39,2%	41,6%
	Mujer	feb.-21	73.592	1,4%	31,5%	33,8%	80.520	1,7%	30,7%	32,5%
EDAD	Menor de 25 años	feb.-21	11.055	2,15%	73,6%	78,0%	12.761	2,3%	72,5%	75,1%
	Mayor de 25 años	feb.-21	125.273	1,1%	31,5%	33,5%	134.388	1,8%	31,7%	33,7%
Contratos		feb.-21	14.736	-1,5%	-50,2%	-48,3%	17.227	-6,3%	-46,5%	-46,6%
Indefinidos		feb.-21	2.171	2,1%	-40,8%	-38,2%	2.301	-6,8%	-40,7%	-41,8%
Temporales		feb.-21	12.565	-2,1%	-51,5%	-49,7%	14.926	-6,2%	-47,3%	-47,3%

* promedio de lo que va de año