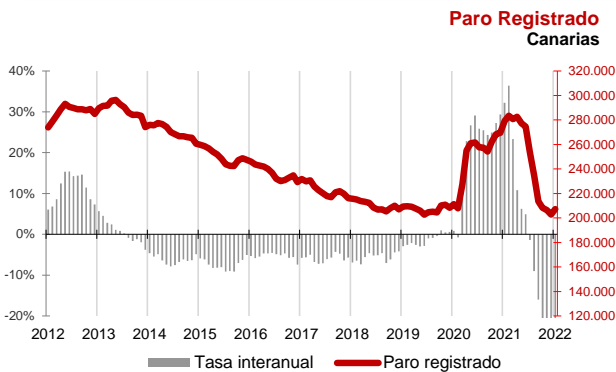




El paro sube en Canarias un 2,1% mientras que a nivel nacional lo hace en un 0,6%

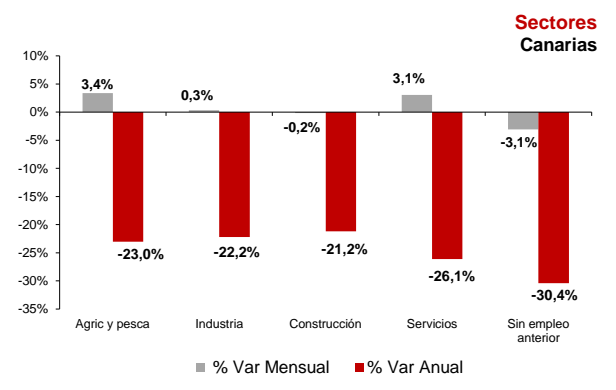
La cifra de paro registrado en Canarias aumenta en el mes de enero en 4.337 personas y a nivel nacional lo hace en 17.173 desempleados. El año comienza en las Islas con 207.156 parados, 25,8% menos que el año anterior, descenso superior al del conjunto del estado español (-21,2%). Hostelería y Comercio son las ramas de actividad que registran el mayor incremento de desempleados.



Paro Registrado

Los 207.156 parados registrados en las oficinas de empleo de Canarias al finalizar el mes de enero suponen un aumento mensual de 4.337 desempleados (2,1%) y un descenso de 72.074 sobre los de enero del año 2021 (-25,8%).

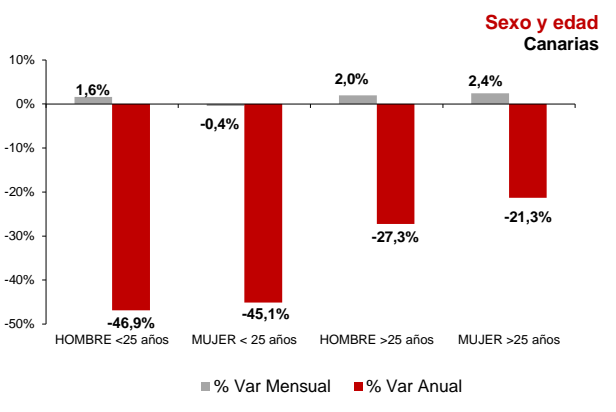
En el total nacional, el paro sube en 17.1743 personas respecto al mes anterior hasta los 3.123.078 desempleados. La tasa anual nacional se sitúa en el -21,2%, con 841.275 parados menos.



Sectores

El paro subió en enero en todos los sectores excepto Construcción (-0,2%) y en el colectivo "Sin empleo anterior" (-3,1%). La mayor subida se produjo en Agricultura y Pesca (3,4%), seguida de Servicios (3,1%) y, finalmente, en Industria (0,3%).

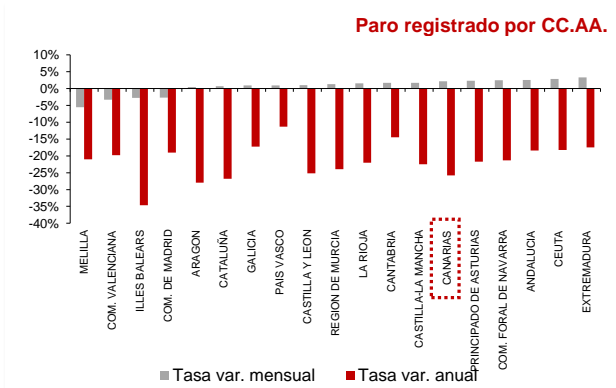
Por lo que se refiere a las tasas anuales, el paro disminuyó en todos los sectores. El mayor descenso en términos relativos se registró en el colectivo "Sin empleo anterior" (-30,4%), seguido de Servicios (-26,1%), Agricultura y Pesca (-23%), Industria (-22,2%) y, finalmente, Construcción (-21,2%).



Sexo y edad

El paro femenino aumenta un 2,3% en enero y la tasa anual refleja una caída del 22,9%. Por su parte, el paro masculino sube un 2% en el mes y baja un 29,2% en el año.

Respecto a la edad, el desempleo aumenta sobre el mes anterior un 0,6% entre los menores de 25 años y un 2,2% entre los mayores de esta edad. Las tasas anuales reflejan un descenso del 24% entre los mayores de 25 años y del 46,1% entre los menores de 25 años.



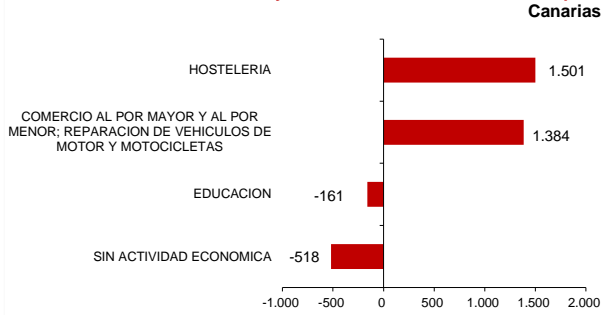
Comunidades Autónomas

En casi todas las regiones se ha registrado un aumento del paro respecto al mes anterior. El mayor se produce en Extremadura (3,3%), seguido de Ceuta (2,8%) y el menor (0,5%) en Aragón, seguido del 0,7% en Cataluña. De las regiones en las que ha disminuido el desempleo Melilla registra la mayor caída (-5,5%) y Madrid y las Islas Baleares la menor (-2,7%).

Respecto a la tasa de variación anual, todas las regiones experimentan descensos. El mayor se produce en las Islas Baleares (-34,7%), seguido de Aragón (-28%), Cataluña (-26,8%) y Canarias (-25,8%). Las disminuciones menos acusadas se registran en el País Vasco (-11,3%), Cantabria (-14,5%) y Galicia (-17,2%).



Ramas de actividad con mayor variación mensual absoluta de paro Canarias



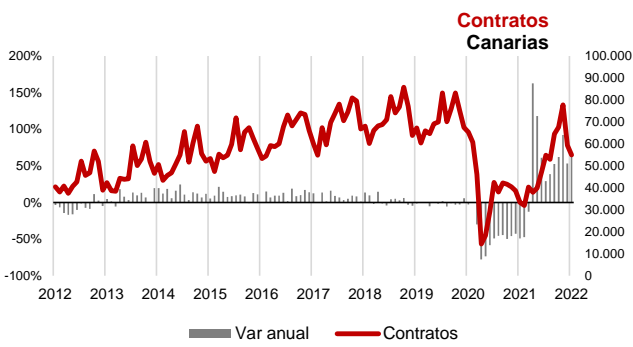
Ramas de actividad

El mayor aumento del paro mensual lo registran los parados de la rama "Hostelería" con 1.501 desempleados más y los de "Comercio al por mayor y al por menor; reparación de vehículos de motor y motocicletas" que descienden en 1.384 personas. Por el contrario, en las ramas de "Sin actividad económica" y "Educación" se producen los mayores descensos del desempleo, con 518 y 161 parados menos, respectivamente.

Provincial

En la provincia de Santa Cruz de Tenerife se contabilizó un aumento de 1.959 parados respecto al mes anterior (2%), con un total de 100.277 desempleados inscritos y la de Las Palmas registró en enero 2.378 parados más (2,3%), situando la cifra total en 106.879 desempleados.

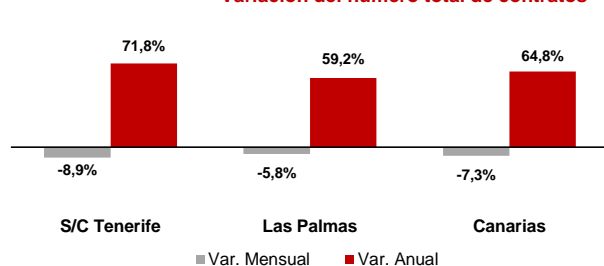
En cuanto a la tasa anual, el desempleo cayó un 25,6% en Santa Cruz de Tenerife y un 26% en Las Palmas. En términos absolutos, en Santa Cruz de Tenerife disminuyen en 34.516 los desempleados y en Las Palmas en 37.558.



Contratos

El número total de contratos registrados en enero asciende a 54.959, 19% de ellos indefinidos. Esta cifra supone un descenso del 7,3% mensual y un aumento del 64,8% anual. Los contratos temporales bajan en el mes un 14,6% y los indefinidos aumentan un 44,3%. La tasa anual se sitúa en el 54,2% para los temporales y 131,2% los indefinidos. Por provincias, disminuye el número de contratos mensualmente en Santa Cruz de Tenerife (-8,9%) y en Las Palmas (-5,8%) y la tasa anual se cifra en el 71,8% en Santa Cruz de Tenerife y 59,2% en Las Palmas.

Variación del número total de contratos



Regional / Nacional

Fuente: SEPE

Tasas de variación	Periodo	Canarias				España				
		Ultimo dato	mensual	media*	anual	Ultimo dato	mensual	media*	anual	
Paro registrado	ene.-22	207.156	2,1%	-25,8%	-25,8%	3.123.078	0,6%	-21,2%	-21,2%	
SECTORES	Agricultura y pesca	ene.-22	4.430	3,4%	-23,0%	-23,0%	148.243	1,8%	-20,0%	-20,0%
	Industria	ene.-22	7.868	0,3%	-22,2%	-22,2%	255.984	-0,9%	-19,1%	-19,1%
	Construcción	ene.-22	20.332	-0,2%	-21,2%	-21,2%	250.642	-2,8%	-21,0%	-21,0%
	Servicios	ene.-22	158.149	3,1%	-26,1%	-26,1%	2.221.908	1,5%	-20,6%	-20,6%
	Sin empleo anterior	ene.-22	16.377	-3,1%	-30,4%	-30,4%	246.301	-3,7%	-28,9%	-28,9%
SEXO	Hombre	ene.-22	90.242	2,0%	-29,2%	-29,2%	1.281.615	0,0%	-24,2%	-24,2%
	Mujer	ene.-22	116.914	2,3%	-22,9%	-22,9%	1.841.463	1,0%	-19,0%	-19,0%
EDAD	Menor de 25 años	ene.-22	12.564	0,6%	-46,1%	-46,1%	219.475	-1,4%	-38,5%	-38,5%
	Mayor de 25 años	ene.-22	44.376	2,0%	-28,7%	-28,7%	45.866	1,9%	-29,7%	-29,7%
Contratos	ene.-22	54.959	-7,3%	64,8%	64,8%	1.596.332	-5,1%	22,6%	22,6%	
	Indefinidos	ene.-22	10.623	44,3%	131,2%	131,2%	238.672	37,3%	92,2%	92,2%
	Temporales	ene.-22	44.336	-14,6%	54,2%	54,2%	1.357.660	-10,0%	15,2%	15,2%

* promedio de lo que va de año

Provincial

Tasas de variación	Periodo	Santa Cruz de Tenerife				Las Palmas				
		Ultimo dato	mensual	media*	anual	Ultimo dato	mensual	media*	anual	
Paro registrado	ene.-22	100.277	2,0%	-25,6%	-25,6%	106.879	2,3%	-26,0%	-26,0%	
SECTORES	Agricultura y pesca	ene.-22	2.450	6,5%	-24,2%	-24,2%	1.980	-0,3%	-21,5%	-21,5%
	Industria	ene.-22	3.920	1,8%	-20,7%	-20,7%	3.948	-1,1%	-23,6%	-23,6%
	Construcción	ene.-22	9.966	-0,5%	-22,5%	-22,5%	10.366	0,2%	-19,9%	-19,9%
	Servicios	ene.-22	75.768	2,7%	-25,8%	-25,8%	82.381	3,4%	-26,4%	-26,4%
	Sin empleo anterior	ene.-22	8.173	-2,8%	-29,8%	-29,8%	8.204	-3,4%	-31,0%	-31,0%
SEXO	Hombre	ene.-22	44.376	2,0%	-28,7%	-28,7%	45.866	1,91%	-29,7%	-29,7%
	Mujer	ene.-22	55.901	2,0%	-23,0%	-23,0%	61.013	2,6%	-22,9%	-22,9%
EDAD	Menor de 25 años	ene.-22	5.807	0,4%	-46,3%	-46,3%	6.757	0,9%	-45,8%	-45,8%
	Mayor de 25 años	ene.-22	94.470	2,1%	-23,8%	-23,8%	100.122	2,4%	-24,1%	-24,1%
Contratos	ene.-22	25.690	-8,9%	71,8%	71,8%	29.269	-5,8%	59,2%	59,2%	
	Indefinidos	ene.-22	4.803	36,6%	125,9%	125,9%	5.820	51,3%	135,8%	135,8%
	Temporales	ene.-22	20.887	-15,4%	62,8%	62,8%	23.449	-13,9%	47,3%	47,3%