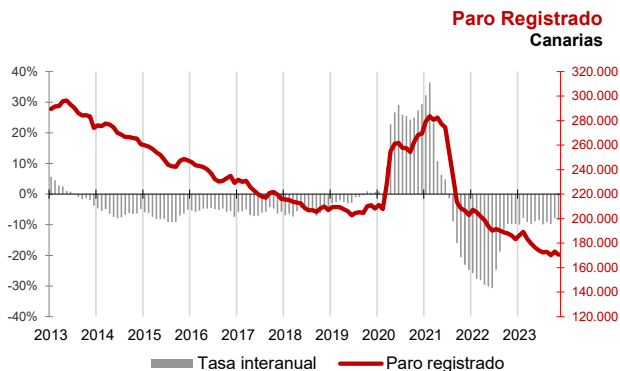




El desempleo baja en diciembre un 1,6% en Canarias y un 1% a nivel nacional

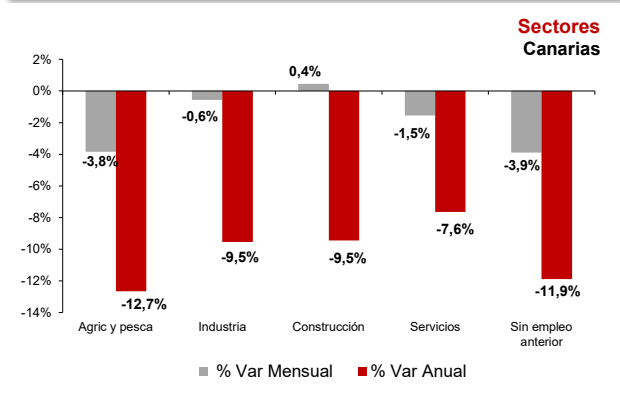
La cifra de paro registrado en Canarias disminuye en diciembre en 2.689 personas, mientras que a nivel nacional lo hace en 27.375 desempleados. El año 2023 finaliza con 15.315 parados menos que hace un año en las Islas (-8,4%) y 130.197 menos en el conjunto del estado español (-4,6%). El paro desciende mensualmente en todos los sectores excepto Construcción y respecto al año 2022 cae en todos.



Paro Registrado

Los 167.845 parados registrados en las oficinas de empleo de Canarias al finalizar el mes de diciembre suponen un descenso mensual de 2.689 desempleados (-1,6%) y una caída de 15.315 sobre los de diciembre del año 2022 (-8,4%).

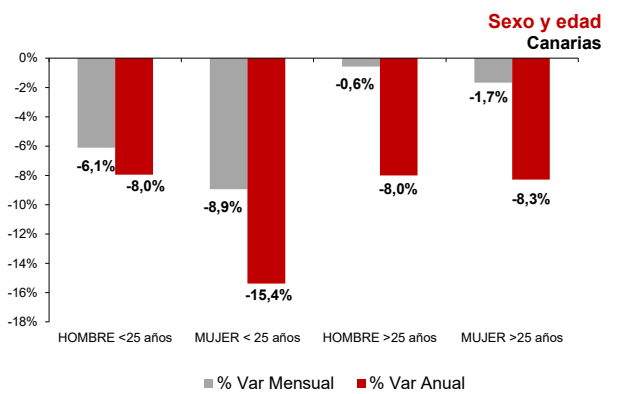
En el total nacional, el paro baja en 27.375 personas respecto al mes anterior hasta los 2.707.456 desempleados (-1%). La tasa anual nacional se sitúa en el -4,6%, con 130.197 parados menos.



Sectores

El paro bajó en diciembre respecto al mes anterior en todos los sectores excepto Construcción (0,4%). El descenso relativo más acusado se registró en el colectivo "Sin empleo anterior" (-3,9%), seguido de Agricultura y Pesca (-3,8%), Servicios (-1,5%) y, finalmente, Industria (-0,6%).

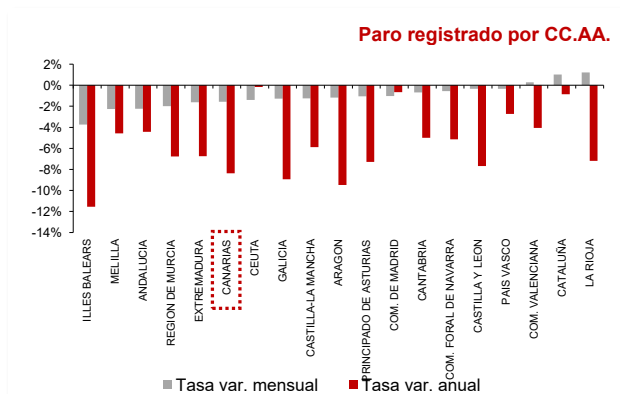
Por lo que se refiere a las tasas anuales, el paro disminuyó en todos los sectores. El mayor descenso en términos relativos se registró en Agricultura y Pesca (-12,7%), seguido del colectivo "Sin empleo anterior" (-11,9%), Industria y Construcción (-9,5%) y, por último, Servicios (-7,6%).



Sexo y edad

El paro femenino disminuye en diciembre un 2% y la tasa anual refleja una caída del 8,6%. Por su parte, el paro masculino baja un 1% en el mes y un 8% en el año.

Respecto a la edad, el desempleo desciende sobre el mes anterior entre los menores de 25 años (-7,4%) y entre los mayores de esta edad (-1,2%). Las tasas anuales reflejan un descenso del 8,2% entre los mayores de 25 años y del 11,5% entre los menores de 25 años.



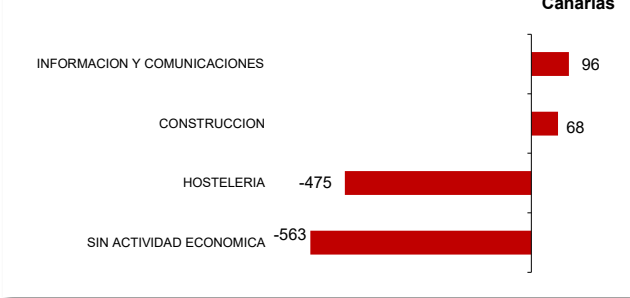
Comunidades Autónomas

En la mayoría de las regiones disminuyó el paro sobre el mes anterior. El mayor descenso se produce en las Islas Baleares (-3,7%), seguido de Melilla (-2,3%) y el menor en el País Vasco y Castilla y León (-0,3%). Las únicas regiones en las que aumentó el desempleo fueron La Rioja (1,2%), Cataluña (1%) y la Comunidad Valenciana (0,3%).

Respecto a la tasa de variación anual, todas las regiones experimentan descensos. El mayor se produce en las Islas Baleares (-11,6%), seguido de Aragón (-9,5%) Galicia (-8,9%) y Canarias (-8,4%). Las disminuciones menos acusadas se registran en Ceuta (-0,2%) y la Comunidad de Madrid (-0,6%).



Ramas de actividad con mayor variación mensual absoluta de paro Canarias



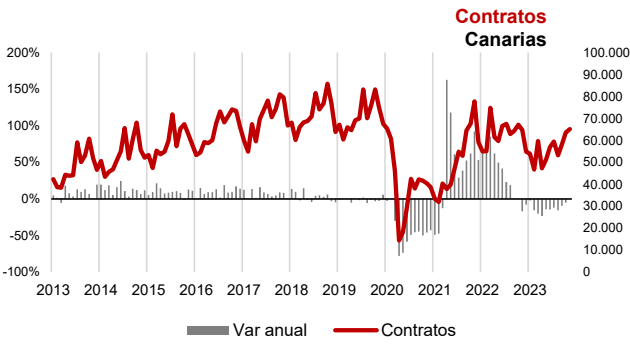
Ramas de actividad

El mayor descenso del paro mensual lo registran los parados de la rama "Sin actividad económica" con 563 desempleados menos, seguidos de "Hostelería", que disminuye en 475 personas. Por el contrario, en las ramas de "Información y comunicaciones" y "Construcción" se producen los mayores aumentos del desempleo, con 96 y 68 parados más, respectivamente.

Provincial

En la provincia de Santa Cruz de Tenerife se contabilizó un descenso de 1.459 parados respecto al mes anterior (-1,8%), con un total de 80.583 desempleados inscritos y la de Las Palmas registró en diciembre 1.230 parados menos (-1,4%), situando la cifra total en 87.262 desempleados.

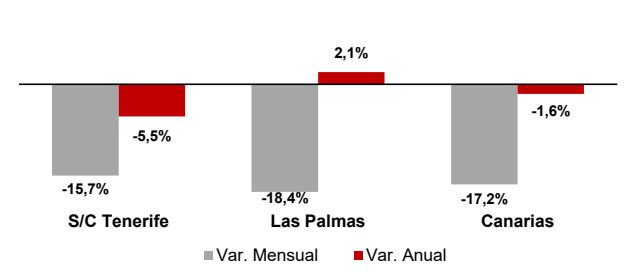
En cuanto a la tasa anual, el desempleo cayó un 8,8% en Santa Cruz de Tenerife y un 7,9% en Las Palmas. En términos absolutos, en Santa Cruz de Tenerife disminuyen en 7.820 los desempleados y en Las Palmas en 7.495.



Contratos

El número total de contratos registrados en diciembre asciende a 53.941, 40% de ellos indefinidos. Esta cifra supone un descenso del 17,2% mensual y del 1,6% anual. Los contratos temporales disminuyen en el mes un 9% y los indefinidos un 27%. La tasa anual se sitúa en el -2,2% para los temporales y -0,8% los indefinidos. Por provincias, baja el número de contratos mensualmente en Santa Cruz de Tenerife (-15,7%) y en Las Palmas (-18,4%) y la tasa anual se cifra en el -5,5% en Santa Cruz de Tenerife y 2,1% en Las Palmas.

Variación del número total de contratos



Regional / Nacional		Canarias				España				
Tasas de variación		Ultimo dato	mensual	media*	anual	Ultimo dato	mensual	media*	anual	
Paro registrado	dic.-23	167.845	-1,6%	-9,0%	-8,4%	2.707.456	-1,0%	-6,6%	-4,6%	
SECTORES	Agricultura y pesca	dic.-23	3.383	-3,8%	-8,0%	-12,7%	97.825	-2,0%	-23,8%	-13,7%
	Industria	dic.-23	6.394	-0,6%	-11,7%	-9,5%	216.112	0,7%	-9,1%	-7,6%
	Construcción	dic.-23	15.430	0,4%	-13,3%	-9,5%	213.778	2,5%	-8,8%	-5,9%
	Servicios	dic.-23	128.722	-1,5%	-8,3%	-7,6%	1.935.736	-1,3%	-5,8%	-4,0%
	Sin empleo anterior	dic.-23	13.916	-3,9%	-9,5%	-11,9%	244.005	-2,8%	0,7%	-0,9%
SEXO	Hombre	dic.-23	72.091	-1,0%	-9,5%	-8,0%	1.090.483	0,1%	-8,0%	-5,0%
	Mujer	dic.-23	95.754	-2,0%	-8,6%	-8,6%	1.616.973	-1,7%	-5,6%	-4,3%
EDAD	Menor de 25 años	dic.-23	9.323	-7,4%	-11,1%	-11,5%	193.965	-5,8%	-4,9%	-0,9%
	Mayor de 25 años	dic.-23	34.734	-1,2%	-10,2%	-9,0%	37.357	-0,8%	-8,8%	-7,1%
Contratos	dic.-23	25.441	-17,2%	-11,2%	-1,6%	1.116.153	-17,7%	-15,7%	-6,2%	
	Indefinidos	dic.-23	9.862	-27,0%	-5,2%	-0,8%	414.562	-26,3%	-5,8%	-10,7%
	Temporales	dic.-23	15.579	-9,0%	-15,7%	-2,2%	701.591	-11,6%	-21,8%	-3,3%

* promedio de lo que va de año

Provincial		Santa Cruz de Tenerife				Las Palmas				
Tasas de variación		Ultimo dato	mensual	media*	anual	Ultimo dato	mensual	media*	anual	
Paro registrado	dic.-23	80.583	-1,8%	-9,2%	-8,8%	87.262	-1,4%	-8,8%	-7,9%	
SECTORES	Agricultura y pesca	dic.-23	1.970	-6,4%	-1,0%	-12,5%	1.413	0,0%	-16,0%	-12,9%
	Industria	dic.-23	3.016	-1,6%	-13,9%	-11,2%	3.378	0,4%	-9,7%	-8,1%
	Construcción	dic.-23	7.182	-1,0%	-15,3%	-10,3%	8.248	1,8%	-11,4%	-8,7%
	Servicios	dic.-23	61.649	-1,5%	-8,3%	-8,2%	67.073	-1,6%	-8,2%	-7,1%
	Sin empleo anterior	dic.-23	6.766	-3,6%	-10,5%	-11,0%	7.150	-4,1%	-8,5%	-12,7%
SEXO	Hombre	dic.-23	34.734	-1,2%	-10,2%	-9,0%	37.357	-0,76%	-8,8%	-7,1%
	Mujer	dic.-23	45.849	-2,2%	-8,4%	-8,8%	49.905	-1,9%	-8,7%	-8,5%
EDAD	Menor de 25 años	dic.-23	4.324	-6,5%	-12,2%	-11,5%	4.999	-8,2%	-10,2%	-11,5%
	Mayor de 25 años	dic.-23	76.259	-1,5%	-9,0%	-8,7%	82.263	-0,9%	-8,7%	-7,7%
Contratos	dic.-23	25.441	-15,7%	-11,4%	-5,5%	28.500	-18,4%	-11,1%	2,1%	
	Indefinidos	dic.-23	9.862	-27,5%	-4,8%	-1,5%	11.653	-26,5%	-5,6%	-0,2%
	Temporales	dic.-23	15.579	-5,9%	-16,1%	-7,9%	16.847	-11,7%	-15,3%	3,7%