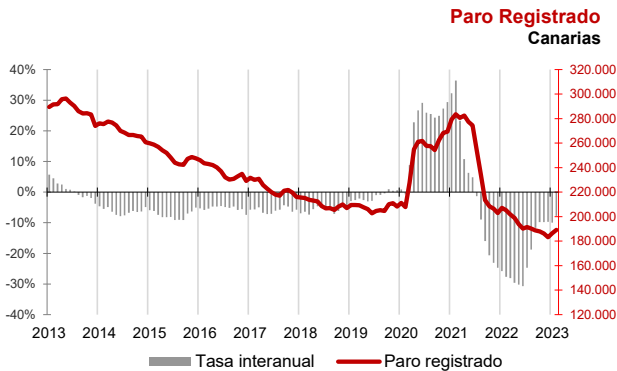




El desempleo aumenta en febrero en Canarias (1,5%) con mayor intensidad que a nivel nacional (0,1%)

El paro registrado en Canarias aumenta en febrero en 2.726 personas, mientras que a nivel nacional lo hace en 2.618 desempleados. La tasa anual mantiene el descenso del desempleo en las Islas superior al del conjunto del estado español, -7,8% y -6,4%, respectivamente. Las actividades sanitarias registran el mayor aumento y el sector primario el menor. El 48% de los contratos celebrados en el mes son indefinidos, mientras que en febrero de 2022 fue el 27%.



Paro Registrado

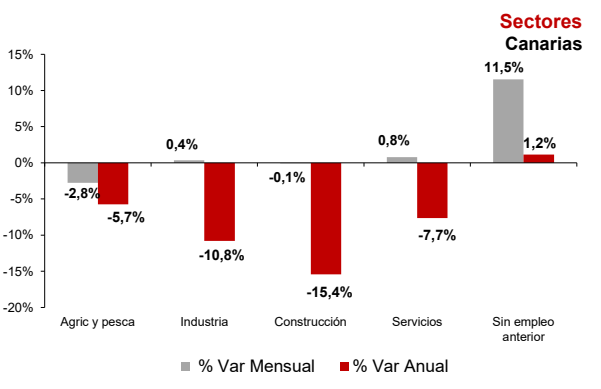
Los 189.166 parados registrados en las oficinas de empleo de Canarias al finalizar el mes de febrero suponen un aumento mensual de 2.726 desempleados (1,5%) y una caída de 15.968 sobre los de febrero del año 2022 (-7,8%).

En el total nacional, el paro sube en 2.618 personas respecto al mes anterior hasta los 2.911.015 desempleados (0,1%). La tasa anual nacional se sitúa en el -6,4%, con 200.669 parados menos.

Sectores

El paro subió en febrero respecto al mes anterior en el sector Servicios (0,8%), en Industria (0,4%) y en el colectivo "Sin empleo anterior" (11,5%). Por el contrario, descendió en Agricultura y Pesca (-2,8%) y en Construcción (-15,4%).

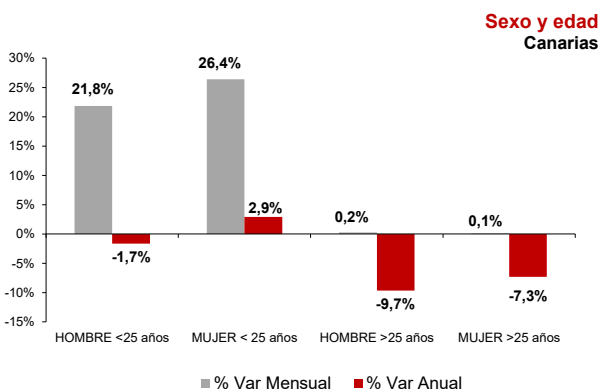
Por lo que se refiere a las tasas anuales, el paro disminuyó en todos los sectores excepto en el colectivo "Sin empleo anterior" (1,2%). El mayor descenso en términos relativos se registró en Construcción (-15,4%), seguido de Industria (-10,8%), Servicios (-7,7%) y, finalmente, Agricultura y Pesca (-5,7%).



Sexo y edad

El paro femenino aumenta un 1,3% en febrero y la tasa anual refleja una caída del 6,8%. Por su parte, el paro masculino sube un 1,7% en el mes y baja un 9,1% en el año.

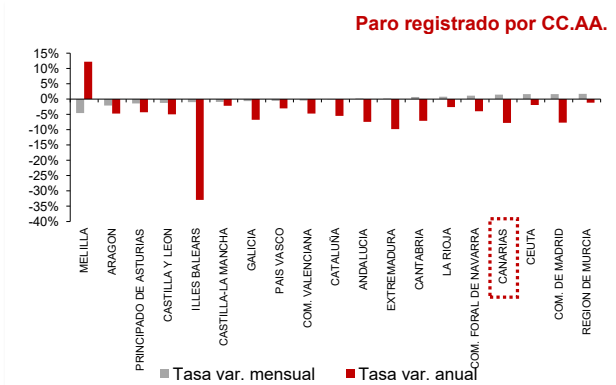
Respecto a la edad, el desempleo sube sobre el mes anterior entre los menores de 25 años (24%) y entre los mayores de esta edad (0,1%). Las tasas anuales reflejan un descenso del 8,3% entre los mayores de 25 años y un aumento del 0,5% entre los menores de 25 años.



Comunidades Autónomas

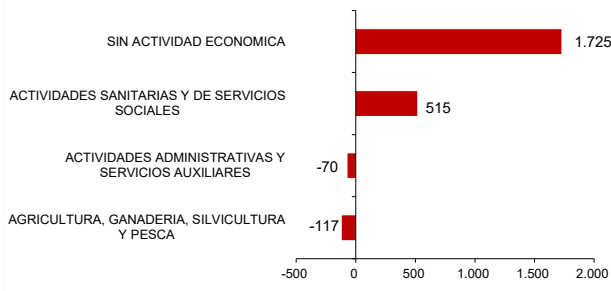
En la mayoría de las regiones disminuyó el paro registrado respecto al mes anterior. El mayor descenso se produce en Melilla (-4,5%), seguido de Aragón (-2,1%) y la caída menos acusada se produce en Cataluña (-0,1%). De las regiones en las que aumentó el desempleo fue la Región de Murcia la que experimentó el mayor incremento (1,6%), seguida de Madrid y Ceuta (1,6%) y Canarias (1,5%). Andalucía y Extremadura registraron el menor aumento (0,2%).

Respecto a la tasa de variación anual, todas las regiones excepto Melilla (12,2%), experimentan descensos. El mayor se produce en las Islas Baleares (-33%), seguido de Extremadura (-9,8%) y Canarias (-7,8%). Las disminuciones menos acusadas se registran en la Región de Murcia (-1,1%) y Ceuta (-1,9%).





Ramas de actividad con mayor variación mensual absoluta de paro Canarias



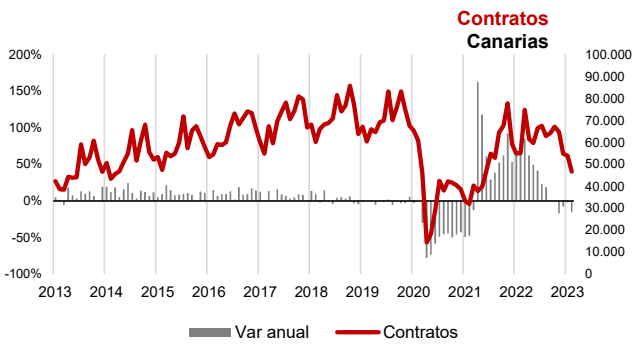
Ramas de actividad

El mayor incremento del paro mensual lo registran los parados de la rama "Sin actividad económica" con 1.725 desempleados más y los de "Actividades sanitarias y de servicios sociales" que aumentan en 515 personas. Por el contrario, en las ramas de "Agricultura, ganadería, silvicultura y pesca" y "Actividades administrativas y servicios auxiliares" se producen los mayores descensos del desempleo, con 117 y 70 parados menos, respectivamente.

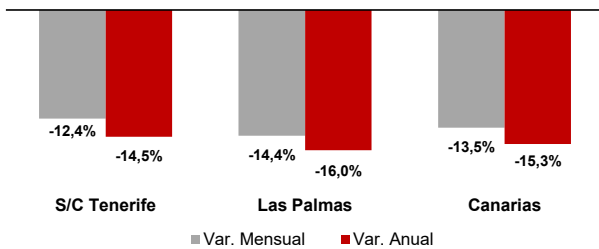
Provincial

En la provincia de Santa Cruz de Tenerife se contabilizó un aumento de 980 parados respecto al mes anterior (1,1%), con un total de 91.210 desempleados inscritos y la de Las Palmas registró en febrero 1.746 parados más (1,8%), situando la cifra total en 97.956 desempleados.

En cuanto a la tasa anual, el desempleo cayó un 7,8% tanto en Santa Cruz de Tenerife como en Las Palmas. En términos absolutos, en Santa Cruz de Tenerife disminuyen en 7.699 los desempleados y en Las Palmas en 8.269.



Variación del número total de contratos



Contratos

El número total de contratos registrados en febrero asciende a 46.703, 48% de ellos indefinidos. Esta cifra supone un descenso del 13,5% mensual y del 15,3% anual. Los contratos temporales bajan en el mes un 16,8% y los indefinidos un 9,5%. La tasa anual se sitúa en el -39,6% para los temporales y 49,9% los indefinidos. Por provincias, baja el número de contratos mensualmente en Santa Cruz de Tenerife (-12,4%) y en Las Palmas (-14,4%) y la tasa anual se cifra en el -14,5% en Santa Cruz de Tenerife y -16% en Las Palmas.

Regional / Nacional		Fuente: SEPE	Canarias				España			
Tasas de variación		Periodo	Ultimo dato	mensual	media*	anual	Ultimo dato	mensual	media*	anual
Paro registrado		feb.-23	189.166	1,5%	-8,9%	-7,8%	2.911.015	0,1%	-6,7%	-6,4%
SECTORES	Agricultura y pesca	feb.-23	4.103	-2,8%	-5,2%	-5,7%	115.903	1,0%	-23,9%	-25,1%
	Industria	feb.-23	7.090	0,4%	-10,5%	-10,8%	231.852	-1,0%	-8,5%	-8,5%
	Construcción	feb.-23	16.914	-0,1%	-16,1%	-15,4%	221.614	-1,1%	-9,8%	-9,0%
	Servicios	feb.-23	144.361	0,8%	-8,5%	-7,7%	2.083.960	-0,2%	-5,9%	-5,7%
	Sin empleo anterior	feb.-23	16.698	11,5%	-3,7%	1,2%	257.686	4,1%	1,9%	3,3%
SEXO	Hombre	feb.-23	81.216	1,7%	-10,3%	-9,1%	1.166.795	-0,1%	-8,5%	-8,2%
	Mujer	feb.-23	107.950	1,3%	-7,8%	-6,8%	1.744.220	0,2%	-5,4%	-5,2%
EDAD	Menor de 25 años	feb.-23	12.887	24,0%	-8,3%	0,5%	215.366	5,8%	-5,9%	-4,5%
	Mayor de 25 años	feb.-23	39.571	1,3%	-10,7%	-9,5%	41.645	2,2%	-9,9%	-8,6%
Contratos		feb.-23	22.063	-13,5%	-8,6%	-15,3%	1.084.802	-9,7%	-24,8%	-24,9%
	Indefinidos	feb.-23	10.488	-9,5%	84,6%	49,9%	493.200	-7,0%	84,2%	55,7%
	Temporales	feb.-23	11.575	-16,8%	-36,8%	-39,6%	591.602	-11,8%	-49,2%	-47,5%

* promedio de lo que va de año

Provincial

Tasas de variación			Santa Cruz de Tenerife				Las Palmas			
		Periodo	Ultimo dato	mensual	media*	anual	Ultimo dato	mensual	media*	anual
Paro registrado		feb.-23	91.210	1,1%	-8,9%	-7,8%	97.956	1,8%	-8,9%	-7,8%
SECTORES	Agricultura y pesca	feb.-23	2.443	-3,9%	3,1%	2,6%	1.660	-1,1%	-15,5%	-15,8%
	Industria	feb.-23	3.415	0,7%	-13,1%	-12,7%	3.675	0,0%	-7,9%	-8,9%
	Construcción	feb.-23	7.938	0,1%	-19,4%	-18,4%	8.976	-0,3%	-12,9%	-12,6%
	Servicios	feb.-23	69.453	0,6%	-8,0%	-7,1%	74.908	1,0%	-9,1%	-8,2%
	Sin empleo anterior	feb.-23	7.961	8,8%	-6,4%	-2,3%	8.737	14,1%	-1,0%	4,5%
SEXO	Hombre	feb.-23	39.571	1,3%	-10,7%	-9,5%	41.645	2,18%	-9,9%	-8,6%
	Mujer	feb.-23	51.639	1,0%	-7,5%	-6,4%	56.311	1,5%	-8,1%	-7,2%
EDAD	Menor de 25 años	feb.-23	5.881	19,8%	-8,0%	-0,7%	7.006	27,8%	-8,6%	1,5%
	Mayor de 25 años	feb.-23	85.329	0,0%	-9,0%	-8,2%	90.950	0,2%	-8,9%	-8,4%
Contratos		feb.-23	22.063	-12,4%	-8,2%	-14,5%	24.640	-14,4%	-8,9%	-16,0%
	Indefinidos	feb.-23	10.488	-10,6%	85,2%	45,8%	11.969	-8,6%	84,1%	53,6%
	Temporales	feb.-23	11.575	-14,0%	-36,6%	-37,8%	12.671	-19,2%	-37,0%	-41,2%