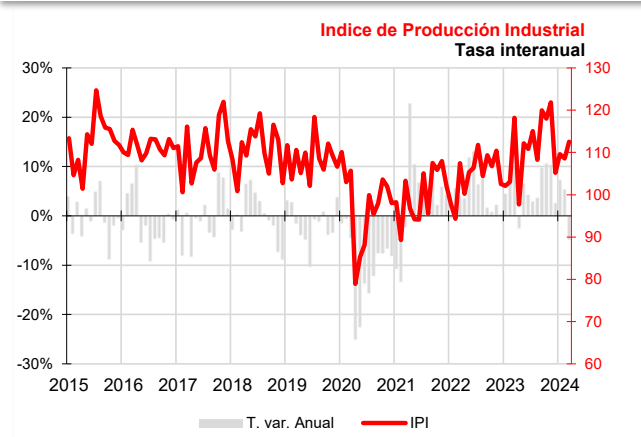


La producción industrial se modera, pero es un 2,3% superior a la del mismo trimestre de 2023

La producción industrial se mantiene en terreno positivo en el primer trimestre, mientras que a nivel nacional cae un 1,5%. Este incremento se ha producido, principalmente, por la subida de la producción de los bienes de consumo duradero. El trimestre finaliza con 1.388 afiliados más y 746 parados registrados menos que hace un año. Los precios industriales continúan bajando (-21,4%) motivado únicamente por el descenso del precio de la energía (-34,2%).



Índice de Producción Industrial

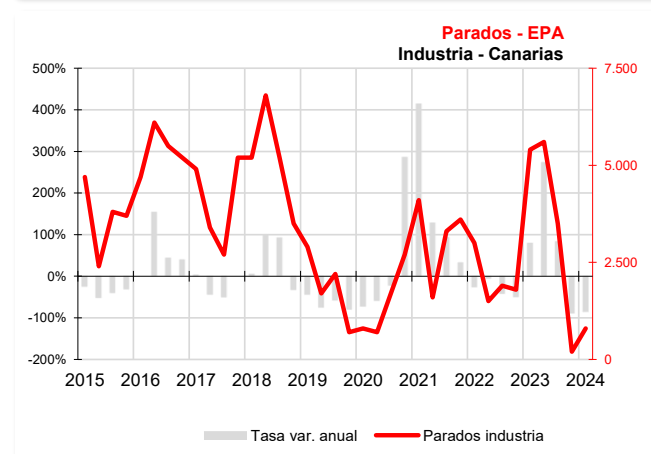
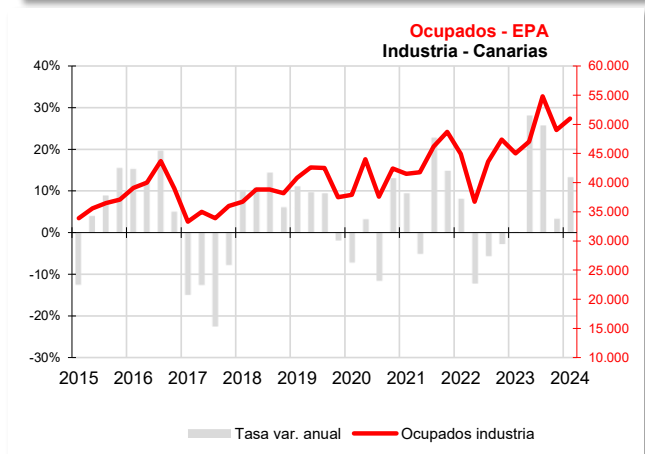
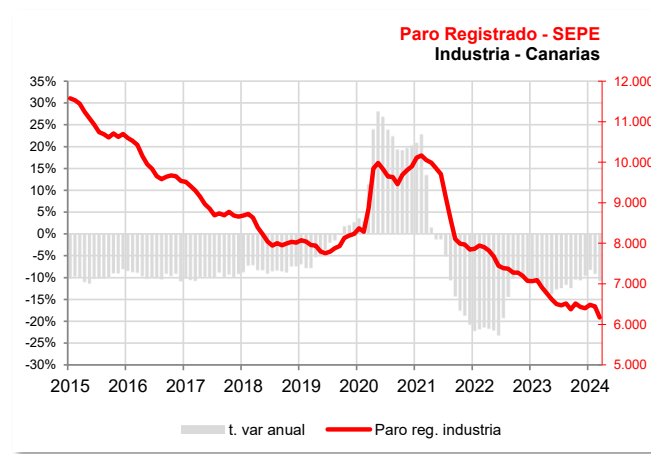
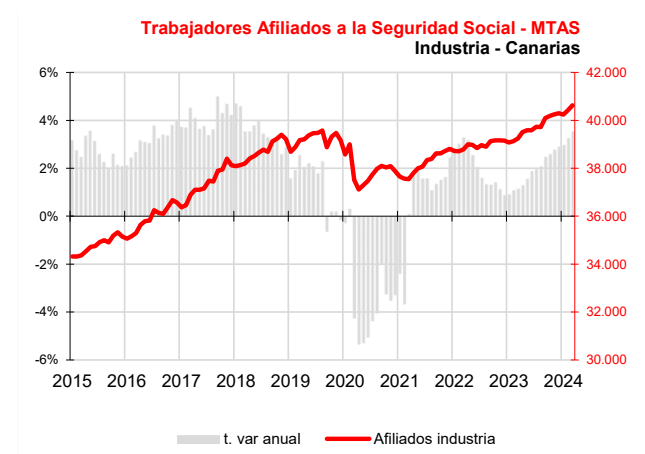
El Archipiélago registra en el primer trimestre un aumento de la producción industrial del 2,3%, según muestra la variación de la media trimestral respecto al mismo período de 2023 del **Índice de Producción Industrial (IPI)** elaborado por el INE y a nivel nacional, por el contrario, se ha registrado un descenso del 1,5% de la producción.

El incremento trimestral tiene su origen, principalmente, en la subida de la producción de Bienes de consumo duradero (14%), seguida de la de bienes intermedios (5,7%), energía (4,5%) y la de bienes de consumo no duradero (1,6%). Por el contrario, los bienes de equipo presentan una tasa de variación negativa del -4,9%.

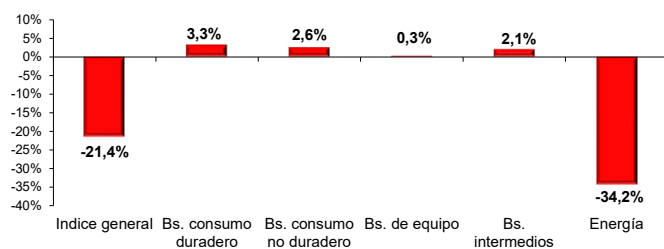
Mercado de trabajo

El promedio trimestral de **afiliados** a la Seguridad Social en el sector industrial aumenta un 3,3% respecto al mismo período del pasado año, registrando un total de 40.627 trabajadores a finales de marzo, 1.388 más que en 2023 (3,5%). Por lo que respecta al **paro registrado** en las oficinas de empleo, el promedio trimestral cae un 9,4% en su comparativa con el primer trimestre de 2023, dejando la cifra en 6.169 desempleados en marzo, 746 menos que un año antes (-10,8%).

Por su parte, la Encuesta de Población Activa muestra un aumento de los **ocupados declarados** en el primer trimestre del año a una tasa anual del 13,3% (6.000 ocupados más que hace un año) y que el **paro declarado**, según esta misma fuente, experimenta un descenso anual del 85,2%. La **tasa de paro** industrial aumenta 1,1 puntos respecto al trimestre anterior, situándose en el 1,5%, 3,5 puntos por debajo de la tasa nacional (5%) y 9,2 puntos inferior a la registrada en el primer trimestre de 2023.



IPRI por destino económico de los bienes Tasa de variación anual del promedio trimestral I trim 2024

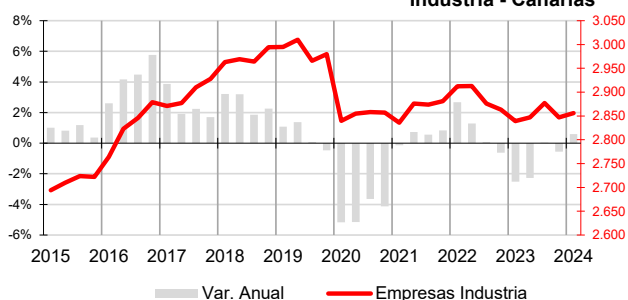


Precios

El Índice de Precios Industriales (IPRI) en Canarias muestra un descenso durante el primer trimestre, registrando una tasa de variación interanual de la media trimestral del -21,4%. La media nacional también disminuyó, pero a una tasa muy inferior a la canaria (-6,9%).

Según el **destino económico de los bienes** la bajada del índice general fue motivada, exclusivamente, por la energía (-34,2%), ya que el precio del resto de los bienes aumentó: un 3,3% los bienes de consumo duradero, un 2,6% los de consumo no duradero, un 2,1% los intermedios y un 0,3% los de equipo.

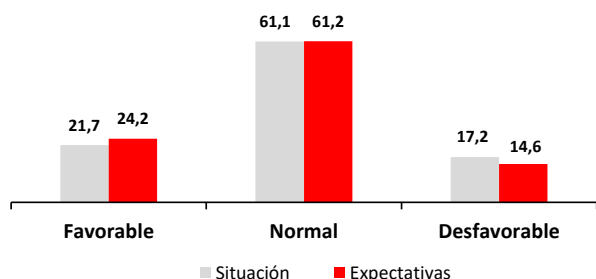
Empresas inscritas en la Seguridad Social Industria - Canarias



Empresas inscritas en la Seguridad Social

La estadística de **Empresas Inscritas en la Seguridad Social**, elaborada por el ISTAC a partir de los datos del Ministerio de Trabajo, recoge la información relativa a las empresas con trabajadores dados de alta en el Régimen General. En Canarias existían en el mes de marzo un total de 2.856 empresas inscritas en actividades industriales. Esta cifra supone un aumento anual de 17 empresas respecto a marzo de 2023, motivado por el incremento de las industrias manufactureras (13) y de las actividades de suministro de agua, saneamiento, gestión de residuos y descontaminación (9). Por el contrario, cayeron las industrias extractivas (-4) y las actividades de suministro de energía eléctrica, gas, vapor y aire acondicionado (-1).

Indicador de Confianza Empresarial Armonizado INDUSTRIA - Canarias



Indicador de Confianza Empresarial

La confianza de las empresas industriales avanza un 0,9% en la encuesta de abril. El sector se muestra optimista en la evolución de su actividad en el corto plazo. El porcentaje de respuestas que apuntan estabilidad se mantiene respecto al primer trimestre del año (61%), mientras que mejoran las respuestas favorables hasta el 24%, en detrimento de las respuestas desfavorables que retroceden en porcentaje hasta el 15%. El saldo de situación es de 5 puntos y el de expectativas de 9.

Indicadores

Indicadores	Fecha	Último dato	Canarias			España			Fuente	
			Tasa de variación interanual			Tasa de variación interanual				
			último dato	media trim.	media lo que va de año	último dato	último dato	media trim.		media lo que va de año
Índice de Producción Industrial	mar-24	112,565	-4,8%	2,3%	2,3%	101,495	-11,3%	-1,5%	-1,5%	INE
Bs. de consumo	mar-24	118,6	-8,1%	1,9%	1,9%	102,161	-9,3%	0,0%	0,0%	INE
Bs. consumo duraderos	mar-24	103,204	-17,0%	14,0%	14,0%	101,191	-18,7%	-6,7%	-6,7%	INE
Bs. consumo no duraderos	mar-24	119,057	-7,8%	1,6%	1,6%	102,251	-8,3%	0,7%	0,7%	INE
Bs. de equipo	mar-24	104,065	-10,4%	-4,9%	-4,9%	108,751	-15,6%	-1,9%	-1,9%	INE
Bs. intermedios	mar-24	110,2	-9,8%	5,7%	5,7%	97,822	-12,0%	-2,1%	-2,1%	INE
Energía	mar-24	111,5	2,2%	4,5%	4,5%	98,555	-7,0%	-2,1%	-2,1%	INE
Índice de Precios Industriales	mar-24	90,2	-31,9%	-21,4%	-21,4%	120,331	-8,2%	-6,9%	-6,9%	INE
IPC Bienes Industriales	mar-24	107,8	0,9%	0,3%	0,3%	109,6	1,2%	0,3%	0,3%	INE
Afiliados a la SS-Industria	mar-24	40.627	3,5%	3,3%	3,3%	2.377.785	2,0%	1,9%	1,9%	MTAS
Ocupados - EPA - Industria	I TRIM 24	51.000	13,3%	13,3%	13,3%	2.825.800	0,7%	0,7%	0,7%	INE
Parados - EPA - Industria	I TRIM 24	800	-85,2%	-85,2%	-85,2%	148.600	-10,4%	-10,4%	-10,4%	INE
Tasa de Paro Industria	I TRIM 24	1,5%	-9,2	-9,2	-9,2	5,0%	-0,6	-0,6	-0,6	INE
Paro registrado industria	mar-24	6.169	-10,8%	-9,4%	-9,4%	212.632	-6,9%	-7,3%	-7,3%	SEPE
Emp. Inscritas Seguridad Social - Industria	mar-24	2.856	0,6%	0,6%	0,6%					ISTAC
Coste Laboral - Industria (€)	IV TRIM 23	2.790	2,1%	2,1%	3,4%	3.645	5,7%	5,7%	5,5%	INE
Coste Salarial - Industria (€)	IV TRIM 23	2.037	0,8%	0,8%	2,4%	2.723	5,3%	5,3%	4,8%	INE

Indicador de Confianza Empresarial Armonizado

Industria	Canarias				Fuente
	Balance Situación I Trim 24	Balance Expectativas II Trim 24	ICE	Variación	
Indicador de Confianza Empresarial (abr 2023)	4,5	9,6	135,4	0,9%	ISTAC