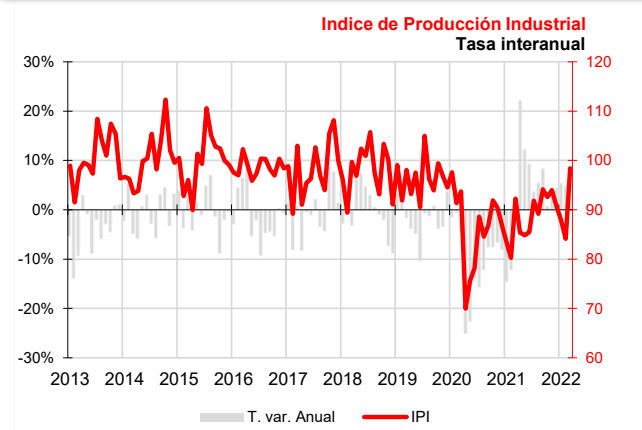


La producción industrial se mantiene en terreno positivo desde mediados de 2021

La producción industrial aumenta un 5,7% anual en el primer trimestre del año en Canarias y un 3,1% a nivel nacional. El aumento de la producción de bienes de consumo no duraderos motiva el incremento del índice general. El primer trimestre de 2022 finaliza con 1.240 afiliados más y 2.151 parados registrados menos que un año antes. Los precios industriales continúan al alza, arrastrados por la energía.



Índice de Producción Industrial

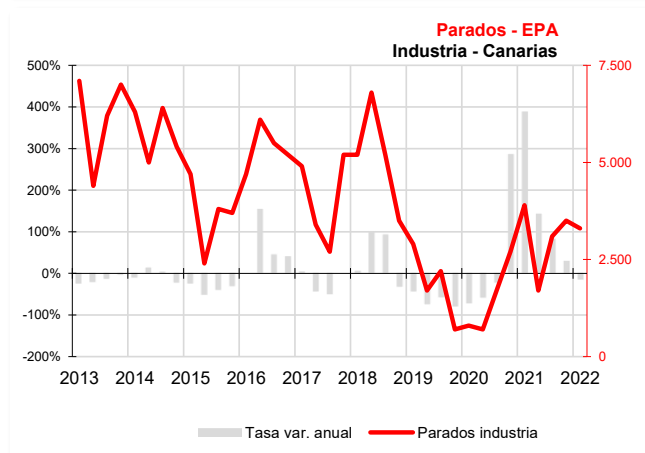
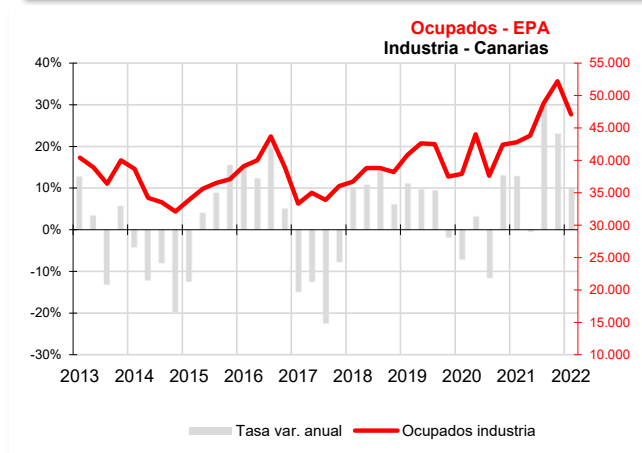
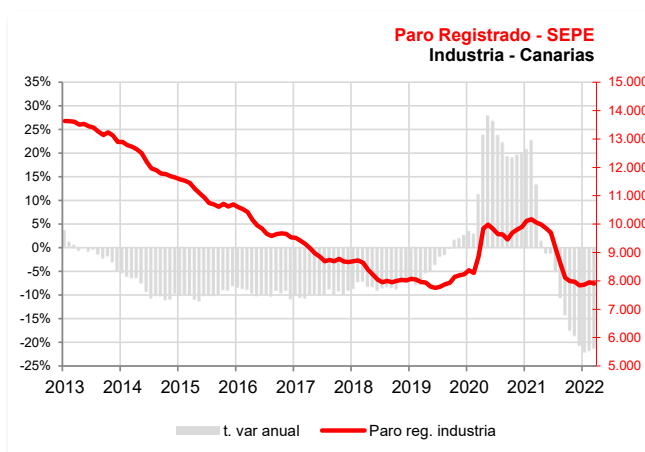
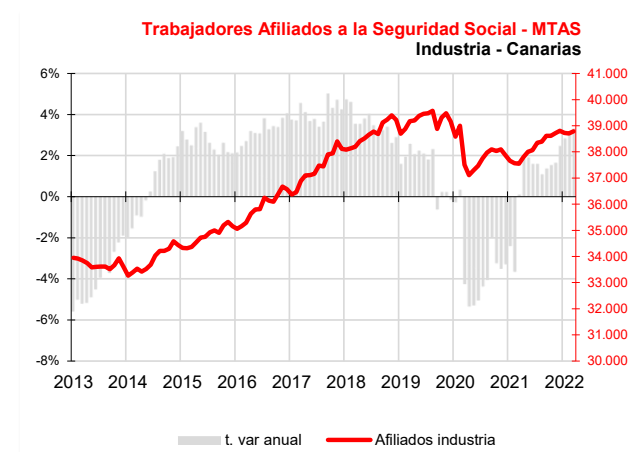
El Archipiélago registra en el primer trimestre del año un aumento de la producción industrial del 5,7%, según muestra la variación de la media trimestral respecto al mismo período de 2021 del **Índice de Producción Industrial (IPI)** elaborado por el INE y a nivel nacional, igualmente, se ha registrado un incremento, pero inferior al canario (3,1%).

Este incremento trimestral tiene su origen, principalmente, en la subida de la producción de bienes de consumo no duradero (10,2%), seguida de los bienes intermedios (5,6%) y la energía (5,5%). Por el contrario, desciende considerablemente la producción de bienes consumo duradero (-32%) y la de bienes de equipo (-0,2%).

Mercado de trabajo

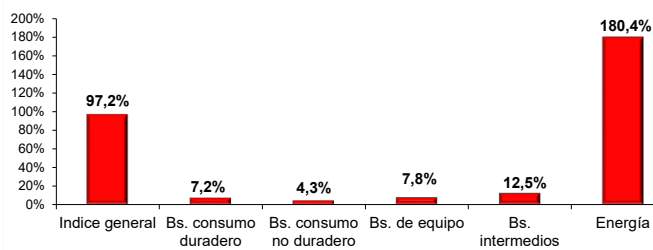
El promedio trimestral de **afiliados** a la Seguridad Social en el sector industrial aumenta un 3,1% respecto al mismo período del pasado año, registrando un total de 38.790 trabajadores a finales de marzo, 1.240 más que en 2021. Por lo que respecta al **paro registrado** en las oficinas de empleo, el promedio trimestral cae un 21,8% en su comparativa con el primer trimestre de 2021, dejando la cifra en 7.902 desempleados en marzo, 2.151 menos que un año antes (-21,4%).

Por su parte, la Encuesta de Población Activa muestra un aumento de los **ocupados declarados** en el primer trimestre del año a una tasa anual del 10% (4.300 ocupados más que hace un año), y que el **paro declarado**, según esta misma fuente, experimenta un descenso anual del 15,4%. La **tasa de paro** industrial aumenta 0,3 puntos respecto al trimestre anterior, situándose en el 6,5%, 1 punto por encima de la tasa nacional (5,5%) y 1,8 puntos inferior a la registrada en el primer trimestre de 2021.

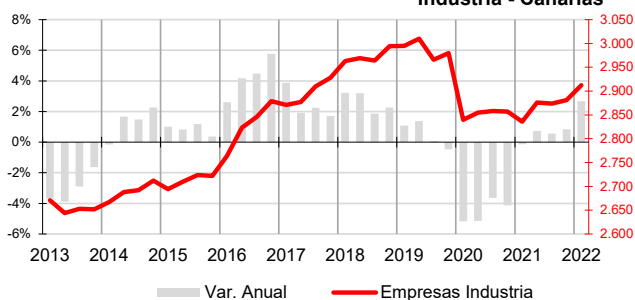




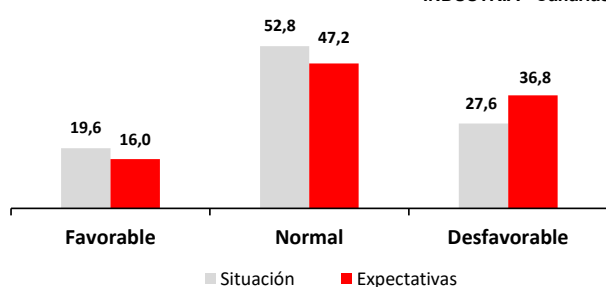
IPRI por destino económico de los bienes Tasa de variación anual del promedio trimestral I trim 2022



Empresas inscritas en la Seguridad Social Industria - Canarias



Indicador de Confianza Empresarial Armonizado INDUSTRIA - Canarias



Precios

El Índice de Precios Industriales (IPRI) en Canarias continúa mostrando importantes ascensos y durante el primer trimestre registró una tasa de variación interanual de la media trimestral del 97,2%. La media nacional también aumenta y a una tasa muy inferior a la canaria (41,3%).

Según el destino económico de los bienes el incremento anual del índice general en su promedio trimestral fue motivado por un nuevo máximo histórico del precio de la energía (180,4%), ya que el aumento del precio del resto de bienes fue muy inferior: 12,5% los bienes intermedios, 7,8% los bienes de equipo, 7,2% los bienes de consumo duradero y 4,3% los de consumo no duradero.

Empresas inscritas en la Seguridad Social

La estadística de Empresas Inscritas en la Seguridad Social, elaborada por el ISTAC a partir de los datos del Ministerio de Trabajo, recoge la información relativa a las empresas con trabajadores dados de alta en el Régimen General. En Canarias existían en el mes de marzo un total de 2.912 empresas inscritas en actividades industriales. Esta cifra supone un incremento anual del 2,7%, 76 empresas más que en marzo de 2021 motivado, principalmente, por el incremento de las industrias manufactureras (70), seguidas de las industrias extractivas (4).

Indicador de Confianza Empresarial

La confianza de los empresarios industriales se mantiene en el terreno negativo, con una variación del ICE en la encuesta de abril del -2,8%. El 28% de los industriales cerró el primer trimestre del año con resultados empresariales negativos. Un porcentaje que empeora de cara a las expectativas para el segundo trimestre (37%), debido al impacto que está teniendo el incremento del coste energético y de los transportes, además de las dificultades de aprovisionamientos de algunos suministros y materias primas.

Indicadores

	Fecha	Canarias				España				Fuente
		Último dato	Tasa de variación interanual			Último dato	Tasa de variación interanual			
			último dato	media trim.	media lo que va de año		último dato	media trim.	media lo que va de año	
Índice de Producción Industrial	mar-22	98,413	6,7%	5,7%	5,7%	113,115	1,1%	3,1%	3,1%	INE
Bs. de consumo	mar-22	113,0	14,8%	8,4%	8,4%	117,5	6,0%	7,0%	7,0%	INE
Bs. consumo duraderos	mar-22	98,439	-53,4%	-32,0%	-32,0%	117,097	3,5%	7,2%	7,2%	INE
Bs. consumo no duraderos	mar-22	113,476	19,4%	10,2%	10,2%	117,534	6,2%	7,0%	7,0%	INE
Bs. de equipo	mar-22	102,287	-6,3%	-0,2%	-0,2%	116,646	0,4%	1,7%	1,7%	INE
Bs. intermedios	mar-22	104,3	3,3%	5,6%	5,6%	117,689	-3,2%	1,4%	1,4%	INE
Energía	mar-22	87,7	6,1%	5,5%	5,5%	97,977	2,8%	2,3%	2,3%	INE
Índice de Precios Industriales	mar-22	220,4	112,9%	97,2%	97,2%	154,236	46,6%	41,3%	41,3%	INE
IPC Bienes Industriales	mar-22	111,6	16,5%	13,4%	13,4%	115,7	21,1%	16,5%	16,5%	INE
Afiliados a la SS-Industria	mar-22	38.790	3,3%	3,1%	3,1%	2.295.015	3,4%	2,9%	2,9%	MTAS
Ocupados - EPA - Industria	I TRIM 22	47.100	10,0%	10,0%	10,0%	2.697.100	2,1%	2,1%	2,1%	INE
Parados - EPA - Industria	I TRIM 22	3.300	-15,4%	-15,4%	-15,4%	156.300	-19,7%	-19,7%	-19,7%	INE
Tasa de Paro Industria	I TRIM 22	6,5%	-1,8	-1,8	-1,8	5,5%	-1,4	-1,4	-1,4	INE
Paro registrado industria	mar-22	7.902	-21,4%	-21,8%	-21,8%	254.532	-18,8%	-19,3%	-19,3%	SEPE
Emp. Inscritas Seguridad Social - Industria	mar.-22	2.912	2,7%	2,7%	2,7%					ISTAC
Coste Laboral - Industria (€)	IV TRIM 21	2.655	1,3%	1,3%	1,5%	3.342	1,4%	1,4%	4,3%	INE
Coste Salarial - Industria (€)	IV TRIM 21	1.902	0,7%	0,7%	1,5%	2.489	1,9%	1,9%	4,6%	INE

Indicador de Confianza Empresarial Armonizado Industria

Indicador de Confianza Empresarial (abr 2022)	Canarias				Fuente
	Balace Situación I Trim 22	Balace Expectativas II Trim 22	ICE	Variación	
	-8,0	-20,8	121,3	-2,8%	ISTAC