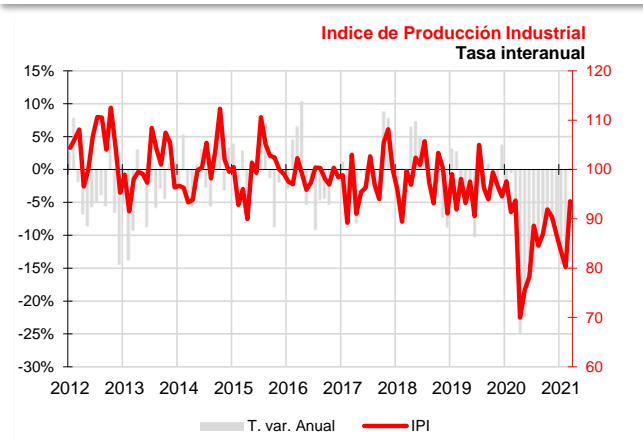


La producción industrial desciende un 9% en el primer trimestre mientras que la nacional aumenta un 1,2%

La caída de la producción industrial, aunque se agudizó en los meses centrales de 2020, se viene produciendo desde comienzos de 2019. Aumentan los precios industriales, arrastrados por la energía. La confianza de los empresarios registra un ligero avance del 0,3%.



Índice de Producción Industrial

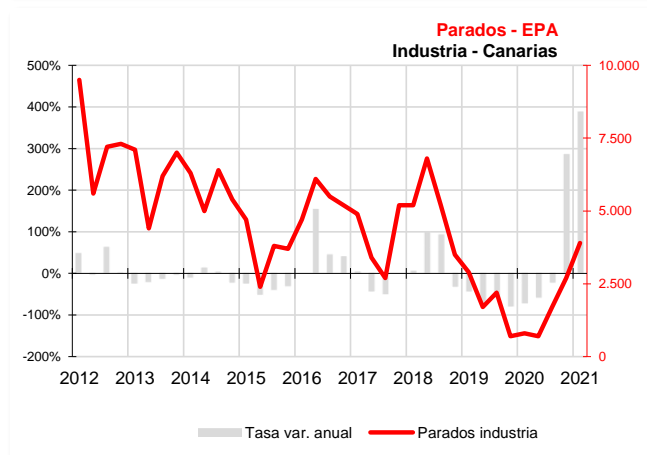
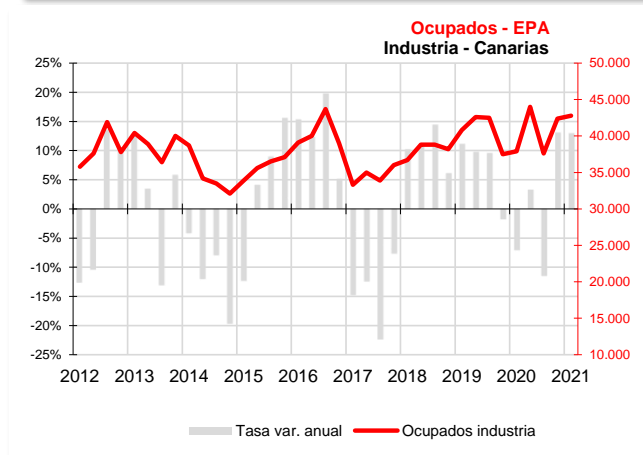
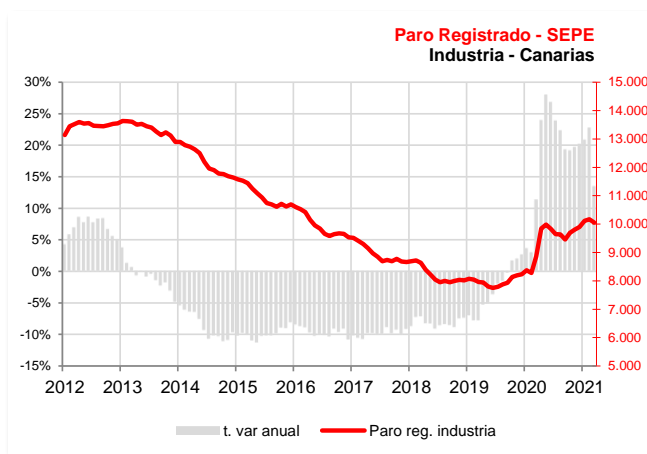
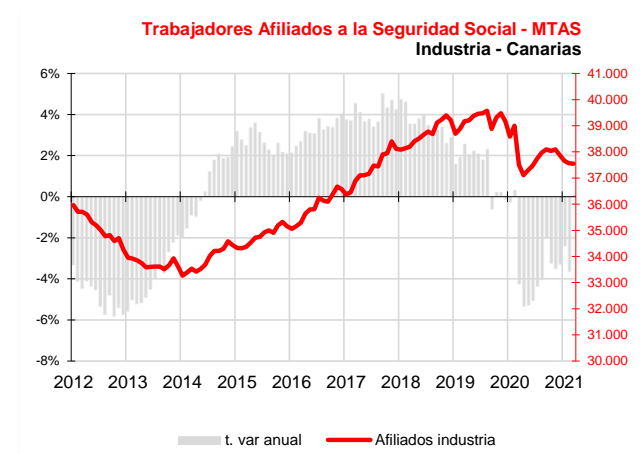
El Archipiélago registra en el primer trimestre del año un descenso de la producción industrial del 9%, según muestra la variación de la media trimestral respecto al mismo período de 2020 del **Índice de Producción Industrial (IPI)** elaborado por el INE y a nivel nacional, por el contrario, se ha registrado un incremento del 1,2%.

Esta caída trimestral se debe, principalmente, al descenso de la producción de bienes de consumo no duradero (-12%), seguido de la energía (-11,4%), los bienes intermedios (-4,1%) y los bienes de equipo (-1,7%). Por el contrario, los bienes de consumo duradero registraron un incremento del 127,7%.

Mercado de trabajo

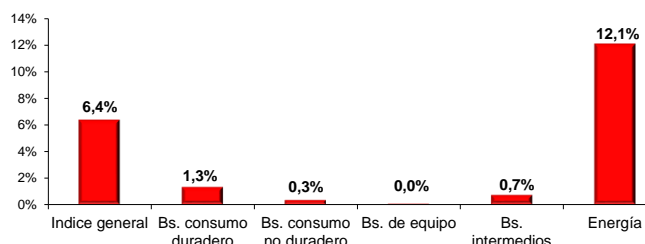
El promedio trimestral de **afiliados** a la Seguridad Social en el sector industrial cae un 2% respecto al mismo período del pasado año, registrando un total de 37.550 trabajadores a finales de marzo, 41 más que en 2020. Por lo que respecta al **paro registrado** en las oficinas de empleo, el promedio trimestral aumenta un 18,9% en su comparativa con el primer trimestre de 2020, dejando la cifra en 10.053 desempleados en marzo, 1.192 más que un año antes (13,5%).

Por su parte, la Encuesta de Población Activa muestra un aumento de los **ocupados declarados** en el primer trimestre del año a una tasa anual del 12,9% (4.900 ocupados más que hace un año), y que el **paro declarado**, según esta misma fuente, experimenta un aumento anual del 387,5%. La **tasa de paro** industrial aumenta 2,4 puntos respecto al trimestre anterior, situándose en el 8,4%, 1,5 puntos por encima de la tasa nacional (6,9%) y 6,3 puntos superior a la registrada en 2020.





IPRI por destino económico de los bienes Tasa de variación anual del promedio trimestral I trim 2021

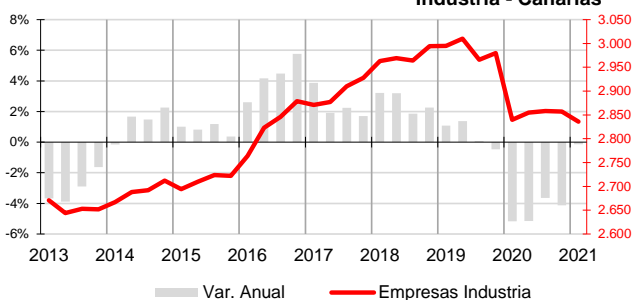


Precios

El **Índice de Precios Industriales (IPRI)** en Canarias muestra un importante ascenso durante el primer trimestre, registrando una tasa de variación interanual de la media trimestral del 6,4%. La media nacional también aumenta, y a una tasa inferior a la canaria (2,6%).

Según el **destino económico de los bienes** el incremento del índice general fue motivado, principalmente, por la energía (12,1%), ya que el precio de los bienes de consumo duradero aumentó un 1,3%, el de los bienes intermedios un 0,7%, el de los bienes de consumo no duradero un 0,3% y el de los bienes de equipo no registró variación.

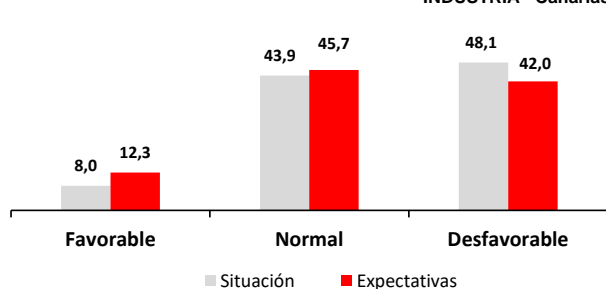
Empresas inscritas en la Seguridad Social Industria - Canarias



Empresas inscritas en la Seguridad Social

La estadística de **Empresas Inscritas en la Seguridad Social**, elaborada por el ISTAC a partir de los datos del Ministerio de Trabajo, recoge la información relativa a las empresas con trabajadores dados de alta en el Régimen General. En Canarias existían en el mes de marzo un total de 2.836 empresas inscritas en actividades industriales. Esta cifra supone un descenso anual del 0,1%, 4 empresas menos que en marzo de 2020.

Indicador de Confianza Empresarial Armonizado INDUSTRIA - Canarias



Indicador de Confianza Empresarial

El **Indicador de Confianza Empresarial Armonizado (ICEA)** del sector industrial mejora un 0,3%. El 48% de los industriales cerró el primer trimestre del año con resultados empresariales negativos. Un porcentaje que mejora de cara a las expectativas para el segundo trimestre (42%), a favor de un incremento de las respuestas que apuntan estabilidad, que avanzan dos puntos porcentuales (46%) y de las favorables, que crecen cuatro puntos hasta el 12%.

Indicadores

	Fecha	Canarias				España				Fuente
		Último dato	Tasa de variación interanual			Último dato	Tasa de variación interanual			
			último dato	media trim.	media lo que va de año		último dato	media trim.	media lo que va de año	
Índice de Producción Industrial	mar-21	93,559	-0,2%	-9,0%	-9,0%	111,651	15,1%	1,2%	1,2%	INE
Bs. de consumo	mar-21	99,3	-5,8%	-9,7%	-9,7%	109,971	10,3%	-1,4%	-1,4%	INE
Bs. consumo duraderos	mar-21	209,909	253,2%	127,7%	127,7%	113,92	50,0%	9,4%	9,4%	INE
Bs. consumo no duraderos	mar-21	95,953	-10,1%	-12,0%	-12,0%	109,639	7,8%	-2,2%	-2,2%	INE
Bs. de equipo	mar-21	121,129	29,5%	-1,7%	-1,7%	116,935	31,0%	1,7%	1,7%	INE
Bs. intermedios	mar-21	96,9	8,3%	-4,1%	-4,1%	121,157	17,5%	2,9%	2,9%	INE
Energía	mar-21	82,8	-5,8%	-11,4%	-11,4%	95,148	2,1%	1,2%	1,2%	INE
Índice de Precios Industriales	mar-21	103,5	10,2%	6,4%	6,4%	105,132	6,3%	2,6%	2,6%	INE
IPC Bienes Industriales	mar-21	102,8	1,0%	-0,4%	-0,4%	103,3	2,9%	0,4%	0,4%	INE
Afiliados a la SS-Industria	mar-21	37.550	0,1%	-2,0%	-2,0%	2.220.095	0,8%	-1,0%	-1,0%	MTAS
Ocupados - EPA - Industria	I TRIM 21	42.800	12,9%	12,9%	12,9%	2.642.200	-4,6%	-4,6%	-4,6%	INE
Parados - EPA - Industria	I TRIM 21	3.900	387,5%	387,5%	387,5%	194.700	10,3%	10,3%	10,3%	INE
Tasa de Paro Industria	I TRIM 21	8,4%	6,3	6,3	6,3	6,9%	0,9	0,9	0,9	INE
Paro registrado industria	mar-21	10.053	13,5%	18,9%	18,9%	313.367	4,2%	10,9%	10,9%	SEPE
Emp. Inscritas Seguridad Social - Industria	mar.-21	2.836	-0,1%	-0,1%	-0,1%					ISTAC
Coste Laboral - Industria (€)	IV TRIM 20	2.620	0,5%	0,5%	-1,6%	3.295	0,1%	0,1%	-2,6%	INE
Coste Salarial - Industria (€)	IV TRIM 20	1.889	-2,3%	-2,3%	-2,4%	2.442	-1,0%	-1,0%	-3,6%	INE

Indicador de Confianza Empresarial Armonizado Industria

	Canarias				Fuente
	Balance Situación I Trim 21	Balance Expectativas II Trim 21	ICE	Variación	
Indicador de Confianza Empresarial (abr 2020)	-40,1	-29,7	107,9	0,3%	ISTAC