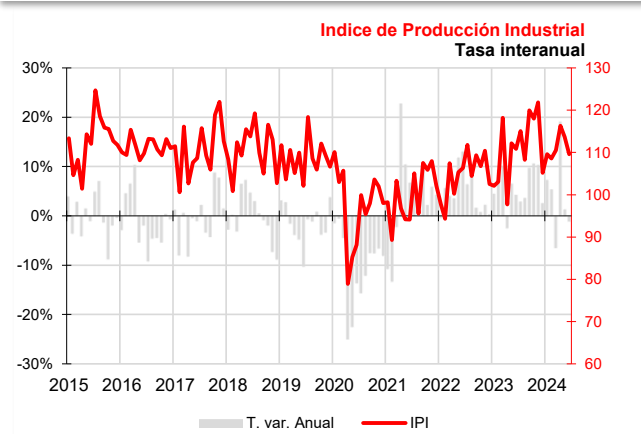


La producción industrial continúa en terreno positivo y acelera su crecimiento

La producción industrial aumenta un 5,9% anual en el segundo trimestre del año en Canarias y un 2,3% a nivel nacional. El incremento se produce en todos los tipos de bienes, principalmente en bienes de consumo duradero e intermedios. El segundo trimestre de 2024 finaliza con 1.382 afiliados más y 383 parados registrados menos que un año antes. Los precios industriales continúan a la baja, arrastrados por la energía.



Índice de Producción Industrial

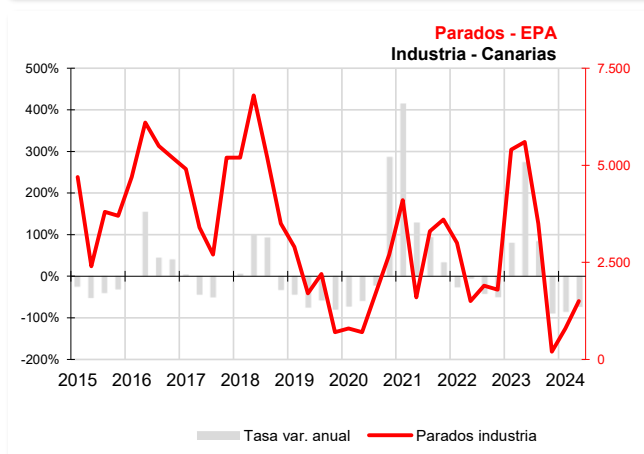
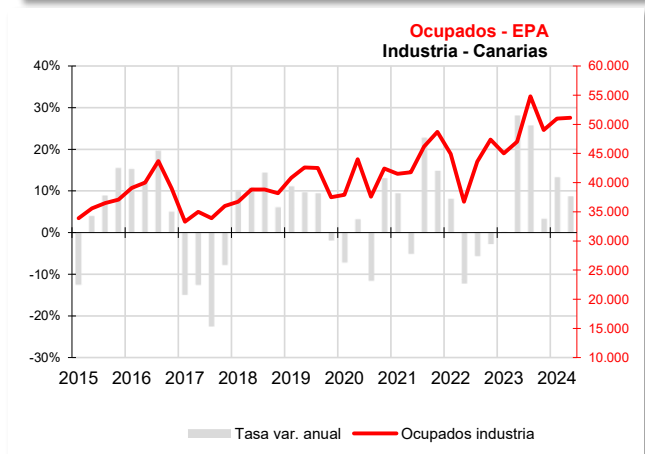
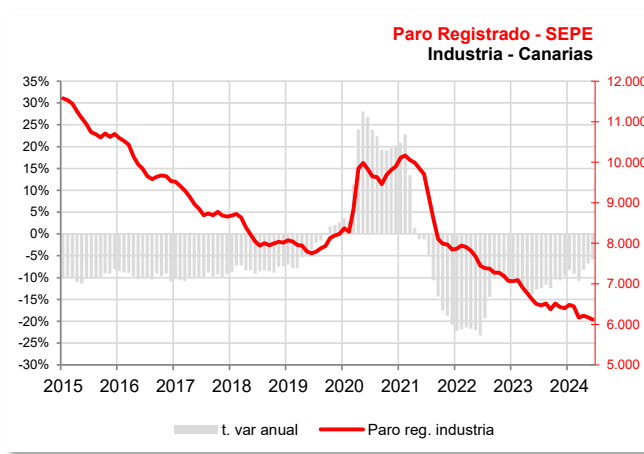
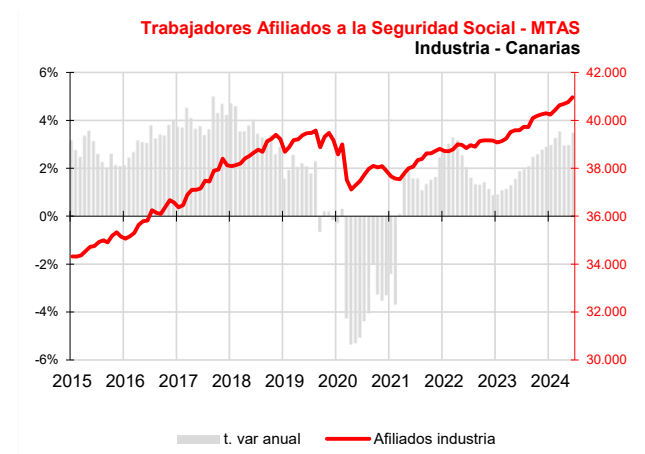
El Archipiélago registra en el segundo trimestre un aumento de la producción industrial del 5,9%, según muestra la variación de la media trimestral respecto al mismo período de 2023 del **Índice de Producción Industrial (IPI)** elaborado por el INE y a nivel nacional, igualmente, se ha registrado un incremento, pero inferior al canario (2,3%).

El incremento trimestral tiene su origen, principalmente, en la subida de la producción de bienes de consumo duradero (32,2%), seguida de la de bienes intermedios (21%), bienes de consumo no duradero y de equipo (5,5%) y finalmente, de energía (1,8%).

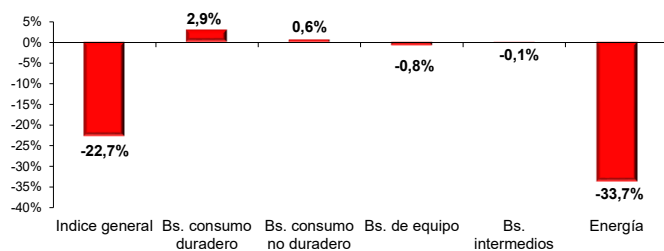
Mercado de trabajo

El promedio trimestral de **afiliados** a la Seguridad Social en el sector industrial aumenta un 3,1% respecto al mismo período del pasado año, registrando un total de 40.963 trabajadores a finales de junio, 1.382 más que en 2023 (3,5%). Por lo que respecta al **paro registrado** en las oficinas de empleo, el promedio trimestral cae un 7% en su comparativa con el segundo trimestre de 2023, dejando la cifra en 6.117 desempleados en junio, 383 menos que un año antes (-5,9%).

Por su parte, la Encuesta de Población Activa muestra un aumento de los **ocupados declarados** en el segundo trimestre del año a una tasa anual del 8,7% (4.100 ocupados más que hace un año) y que el **paro declarado**, según esta misma fuente, experimenta un descenso anual del 73,2%. La **tasa de paro** industrial aumenta 1,3 puntos respecto al trimestre anterior, situándose en el 2,9%, 1,7 puntos por debajo de la tasa nacional (4,6%) y 7,8 puntos inferior a la registrada en el segundo trimestre de 2023.



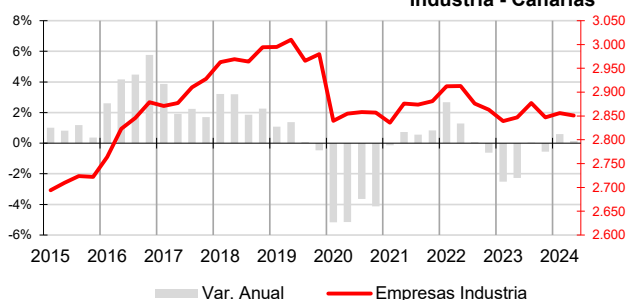
IPRI por destino económico de los bienes Tasa de variación anual del promedio trimestral II trim 2024



Precios

El Índice de Precios Industriales (IPRI) en Canarias muestra un descenso durante el segundo trimestre, registrando una tasa de variación interanual de la media trimestral del -22,7%. La media nacional también disminuyó, pero a una tasa muy inferior a la canaria (-4,9%). Según el **destino económico de los bienes** la bajada del índice general fue motivada, principalmente, por la energía (-33,7%), ya que también descendió el precio de los bienes de equipo y de los intermedios, pero tan solo un -0,8% y un -0,1%, respectivamente. Por el contrario, los bienes de consumo duradero aumentaron un 2,9% y los de consumo no duradero un 0,6%.

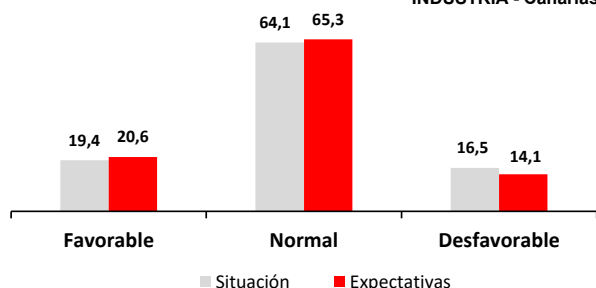
Empresas inscritas en la Seguridad Social Industria - Canarias



Empresas inscritas en la Seguridad Social

La estadística de **Empresas Inscritas en la Seguridad Social**, elaborada por el ISTAC a partir de los datos del Ministerio de Trabajo, recoge la información relativa a las empresas con trabajadores dados de alta en el Régimen General. En Canarias existían en el mes de junio un total de 2.851 empresas inscritas en actividades industriales. Esta cifra supone un aumento anual de 4 empresas respecto a junio de 2023, motivado por el incremento de las actividades de suministro de agua, saneamiento, gestión de residuos y descontaminación (9) y las actividades de suministro de energía eléctrica, gas, vapor y aire acondicionado (2). Por el contrario, cayeron las industrias extractivas (-2) y las industrias manufactureras (-5).

Indicador de Confianza Empresarial Armonizado INDUSTRIA - Canarias



Indicador de Confianza Empresarial

La confianza de las empresas industriales cae un 1,1% en la encuesta de julio. El sector se muestra optimista con un crecimiento para el tercer trimestre de las respuestas favorables hasta el 21% y de las de estabilidad hasta el 65%, en ambos casos superiores a los porcentajes relativos a la actividad mantenida durante el segundo trimestre del año. Unas variaciones que se traducen también en un descenso de las respuestas desfavorables que se sitúan en el 14%. El saldo de expectativas es de 7 puntos y el de situación de 3 puntos.

Indicadores

Indicadores	Fecha	Canarias				España				Fuente
		Último dato	Tasa de variación interanual			Último dato	Tasa de variación interanual			
			último dato	media trim.	media lo que va de año		último dato	media trim.	media lo que va de año	
Índice de Producción Industrial	jun-24	109,571	-1,2%	5,9%	3,8%	102,765	-4,1%	2,3%	0,3%	INE
Bs. de consumo	jun-24	111,376	-4,9%	6,3%	3,5%	102,855	-3,2%	5,0%	2,2%	INE
Bs. consumo duraderos	jun-24	105,821	-7,4%	32,2%	22,8%	106,964	-10,5%	1,3%	-2,6%	INE
Bs. consumo no duraderos	jun-24	111,56	-4,8%	5,5%	2,9%	102,473	-2,4%	5,4%	2,7%	INE
Bs. de equipo	jun-24	111,269	6,2%	5,5%	0,4%	114,469	-8,7%	1,5%	-0,1%	INE
Bs. intermedios	jun-24	118,9	12,5%	21,0%	11,9%	99,071	-2,3%	3,4%	0,5%	INE
Energía	jun-24	104,9	-4,1%	1,8%	3,2%	95,424	-1,7%	-2,1%	-2,1%	INE
Índice de Precios Industriales	jun-24	111,4	-14,5%	-22,7%	-22,1%	123,331	-3,5%	-4,9%	-5,9%	INE
IPC Bienes Industriales	jun-24	109,5	1,0%	1,1%	0,7%	111,2	2,3%	2,5%	1,4%	INE
Afiliados a la SS-Industria	jun-24	40.963	3,5%	3,1%	3,2%	2.416.126	2,2%	1,8%	1,8%	MTAS
Ocupados - EPA - Industria	II TRIM 24	51.100	8,7%	8,7%	11,0%	2.889.200	5,4%	5,4%	3,0%	INE
Parados - EPA - Industria	II TRIM 24	1.500	-73,2%	-73,2%	-79,1%	139.300	-5,7%	-5,7%	-8,2%	INE
Tasa de Paro Industria	II TRIM 24	2,9%	-7,8	-7,8	-8,5	4,6%	-0,5	-0,5	-0,5	INE
Paro registrado industria	jun-24	6.117	-5,9%	-7,0%	-8,2%	200.096	-6,3%	-6,4%	-6,9%	SEPE
Emp. Inscritas Seguridad Social - Industria	jun-24	2.851	0,1%	0,1%	0,4%					ISTAC
Coste Laboral - Industria (€)	I TRIM 24	2.903	6,7%	6,7%	6,7%	3.490	4,0%	4,0%	4,0%	INE
Coste Salarial - Industria (€)	I TRIM 24	2.077	5,1%	5,1%	5,1%	2.532	3,8%	3,8%	3,8%	INE

Indicador de Confianza Empresarial Armonizado

Industria	Canarias				Fuente
	Balance Situación II Trim 24	Balance Expectativas III Trim 24	ICE	Variación	
Indicador de Confianza Empresarial (jul 2023)	2,9	6,5	133,9	-1,1%	ISTAC