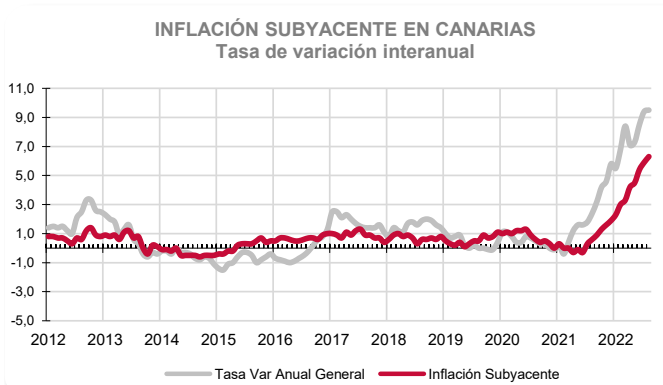
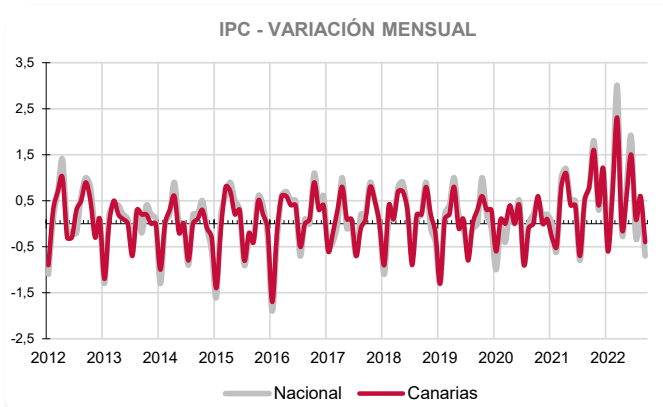
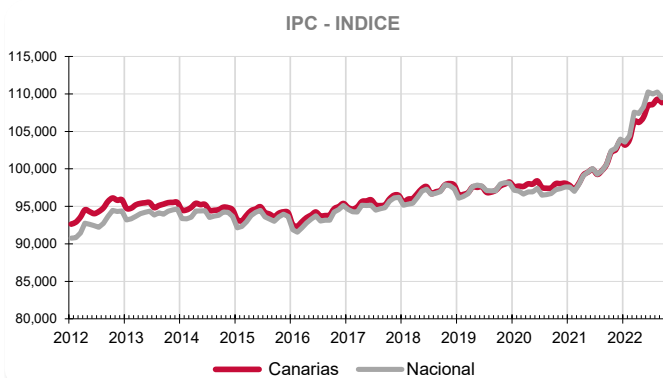


El Índice general de Precios de Consumo baja en septiembre un 0,4% en Canarias y un 0,7% en el conjunto nacional. La tasa anual se sitúa en el 8,2% en las Islas, mientras a nivel nacional se modera hasta el 8,9%. Los grupos especiales de Carburantes y combustibles y Productos energéticos continúan moderando los incrementos anuales hasta el 18,7% y 20,2% respectivamente.



Canarias experimenta un descenso de precios en el mes de septiembre del 0,4% y el Índice General de Precios de Consumo se sitúa un 8,2% por encima del de hace un año.

El conjunto nacional baja 0,7 puntos respecto a agosto y la tasa anual se sitúa en el 8,9%, lo que sitúa el diferencial de inflación anual entre el conjunto nacional y Canarias en 7 décimas.

Variación mensual

El mayor aumento mensual (2%) se produjo en el grupo "Vestido y calzado", seguido de "Enseñanza" (1,4%) y "Alimentos y bebidas no alcohólicas" (0,8%).

Por el contrario, "Vivienda, agua, electricidad, gas y otros combustibles" (-4,8%), "Ocio y cultura" (-1,3%) y "Transporte" (-0,4) fueron los grupos que registraron una mayor caída de precios en el mes de septiembre.

Variación anual

Según la tasa anual los grupos más inflacionistas son "Alimentos y bebidas no alcohólicas" (14,5%), seguido de "Transporte" (11,9%) y "Vivienda, agua, electricidad, gas y otros combustibles" (9,9%).

Por su parte, "Vestido y calzado" (-3,8%) y "Comunicaciones" (-2,5%) fueron los únicos grupos que registraron un abaratamiento anual de precios.

Alimentación

El precio de "Alimentos y bebidas no alcohólicas" se incrementa en septiembre un 1% en el Archipiélago y un 0,5% en el conjunto nacional. En un año, el precio de los alimentos aumenta un 14,5% en Canarias y un 14,4% a nivel nacional. Por rúbricas, el producto que más se encarece mensualmente en las Islas es "Legumbres y hortalizas frescas" (3,9%), mientras que el que más se abarata es "Café, cacao e infusiones" (-1,3%).

Servicios

En septiembre, el grupo especial "Servicios con alquiler de vivienda" baja un 0,3% en el Archipiélago y un 0,5% en el conjunto nacional. La tasa anual experimenta un incremento del 4,4% en las Islas y del 3,8% a nivel nacional.

Bienes industriales

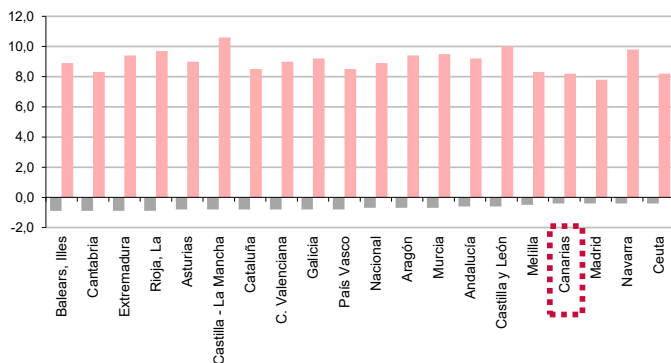
Este grupo especial disminuye sus precios mensualmente un 1,6% en Canarias y un 1,8% en el conjunto nacional. La tasa anual sube un 8,6% en las Islas y un 11,2% en el territorio nacional. En el caso de los bienes industriales duraderos, sus precios en el Archipiélago aumentaron un 0,9% en el mes y un 4,2% en un año. Los no duraderos bajan un 2,6% en el mes y suben un 10,2% anualmente. Por otra parte, los productos energéticos en Canarias descienden sus precios en septiembre un 6,5% y un 20,2% sobre los de hace un año. A nivel nacional el precio de la energía baja mensualmente un 6,7% y respecto al año anterior sube un 22,4%.

Inflación Subyacente

La inflación subyacente (índice general sin alimentos no elaborados ni productos energéticos) aumenta mensualmente un 0,2% tanto en Canarias como a nivel nacional. La tasa anual en las Islas es del 6,2%, 2 puntos inferior al índice general canario e igual a la subyacente nacional.

IPC POR COMUNIDADES AUTONOMAS

Tasa de variación interanual
Tasa de variación mensual



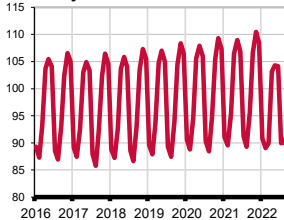
Comunidades Autónomas

En todas las regiones españolas descendió el IPC en el mes de septiembre. La menor disminución mensual (-0,4%) se produjo en Canarias, Madrid, Navarra y Ceuta, seguida del -0,5% de Melilla y del -0,6% de Andalucía y Castilla y León. El descenso más acusado (-0,9%) se produjo las Islas Baleares, Cantabria, Extremadura y La Rioja.

Atendiendo a la tasa interanual, han subido los precios en todas las regiones. El mayor incremento fue del 10,6% y se registró en Castilla-La Mancha, seguido del 10% de Castilla y León y 9,8% de Navarra. Canarias, con el 8,2%, ha registrado, al igual que Ceuta, el segundo menor crecimiento, por detrás de Madrid con el 7,8%.

Grupos - Índices

Vestido y calzado



Enseñanza



SUBEN

Vivienda, agua, electricidad, etc.



Ocio y cultura



BAJAN

Restaurantes y hoteles

Los precios suben un 0,1% mensualmente en el grupo "Restaurantes y hoteles" en Canarias y un 0,2% en el conjunto nacional.

La tasa 7,9 es positiva en las Islas (7,4%) e inferior a la nacional (7,6%).

Carburantes y combustibles

El grupo especial "Carburantes y combustibles" desciende en el mes un 0,6% en Canarias y un 1,2% a nivel nacional.

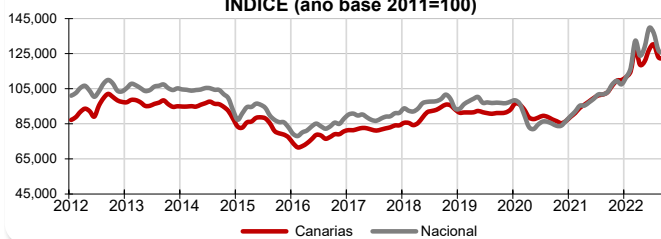
Por lo que se refiere a la tasa anual, sube en las Islas un 18,7% y un 21,5% a nivel nacional.

Provincial

Los precios bajan mensualmente un 0,2% en la provincia de Santa Cruz de Tenerife y un 0,6% en la de Las Palmas.

Las tasas anuales son también positivas y muestran que Santa Cruz de Tenerife (7,9%) ha registrado un incremento 0,6 puntos inferior al de Las Palmas (8,5%).

Carburantes y combustibles INDICE (año base 2011=100)



LOS MAYORES ABARATAMIENTOS DEL MES

Por rúbrica	Variación mensual en Canarias
Calefacción, alumbrado y distribución de agua	-11,5%
Transporte público interurbano	-6,2%
Transporte público urbano	-3,7%

LOS MAYORES ENCARECIMIENTOS DEL MES

Por rúbrica	Variación mensual en Canarias
Complementos y reparaciones de prendas de vestir	7,0%
Educación secundaria	4,6%
Legumbres y hortalizas frescas	3,9%

Lo mejor y lo peor del mes

Las rúbricas con aumento de precios más acusado en el mes son "Complementos y reparaciones de prendas de vestir" (7%), seguida de "Educación secundaria" (4,6%) y "Legumbres y hortalizas frescas" (3,9%).

Por el contrario, "Calefacción, alumbrado y distribución de agua" (-11,5%), "Transporte público interurbano" (-6,2%) y "Transporte público urbano" (-3,7%), experimentan los mayores descensos de precios.

Efecto Euro

La cotización del euro frente al dólar bajó 0,0256 en septiembre, pasando de 1,0004 a 0,9748\$. El valor máximo se alcanzó el día 13 y fue de 1,0175\$ y el mínimo se situó en 0,9565\$ el día 28 de septiembre.