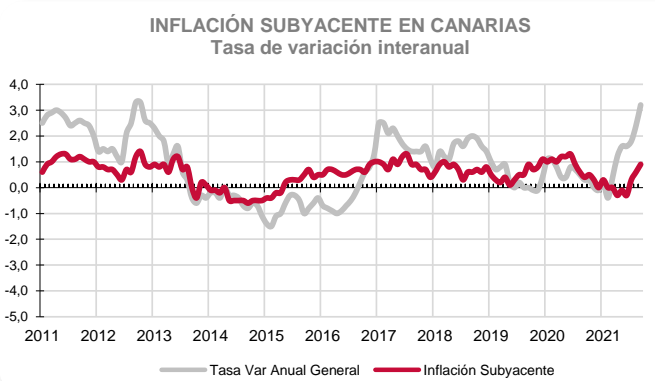
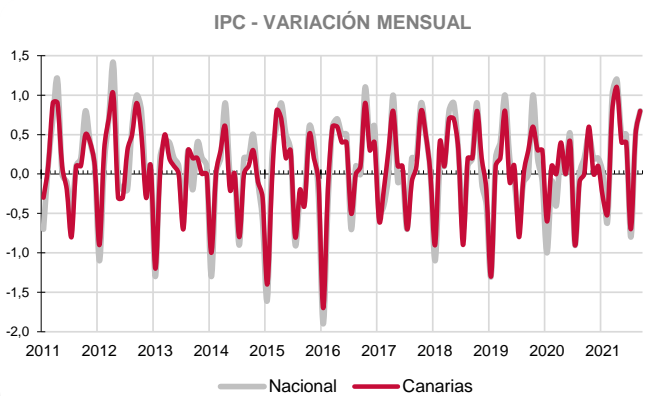
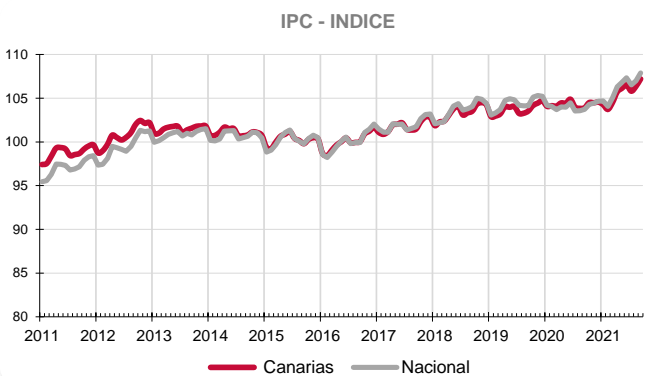
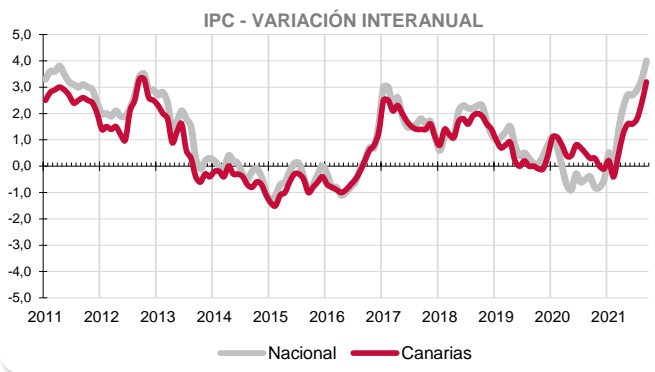


El Índice general de Precios de Consumo aumenta en septiembre un 0,8% tanto en Canarias como en el conjunto nacional. La tasa anual continúa siendo positiva y se acelera hasta el 3,2% en las Islas y el 4% a nivel nacional. El grupo especial de Productos energéticos aumenta su tasa anual hasta el 26,3%, la más elevada de la serie histórica recogida en el INE (enero 2002)



Canarias experimenta un incremento de precios en el mes de septiembre del 0,8% y el Índice General de Precios de Consumo se sitúa un 3,2% por encima del de hace un año.

El conjunto nacional también aumenta 0,8 puntos respecto a agosto y la tasa anual se sitúa en el 4%, lo que sitúa el diferencial de inflación anual entre el conjunto nacional y Canarias en 0,8 puntos.

Variación mensual

El mayor aumento mensual (7,1%) se produjo en el grupo "Vestido y calzado", seguido de "Vivienda, agua, electricidad, gas y otros combustibles" (3,3%) y "Enseñanza" (0,8%).

Por el contrario, "Ocio y cultura" (-0,5%) y "Restaurantes y hoteles" (-0,2%) fueron los únicos grupos que registraron una caída de precios en el mes de septiembre.

Variación anual

Según la tasa anual los grupos más inflacionistas son "Vivienda, agua, electricidad, gas y otros combustibles" (13%), seguido por "Transporte" (6,9%) y "Restaurantes y hoteles" (2%).

Por su parte, "Comunicaciones" (-2,8%) fue el único grupo que registró un abaratamiento anual de precios.

Alimentación

El precio de "Alimentos y bebidas no alcohólicas" no registra variación en septiembre en el Archipiélago y disminuye un 0,1% en el conjunto nacional. En un año, el precio de los alimentos aumenta un 1,1% en Canarias y un 1,8% a nivel nacional. Por rúbricas, el producto que más se encarece mensualmente en las Islas es "Patatas y sus preparados" (2,4%), mientras que el que más se abarata es "Agua mineral, refrescos y zumos" (-3,1%).

Servicios

En septiembre, el grupo especial "Servicios con alquiler de vivienda" desciende un 0,2% tanto en el Archipiélago como en el conjunto nacional. La tasa anual experimenta un incremento del 0,8% en las Islas y del 0,9% a nivel nacional.

Bienes industriales

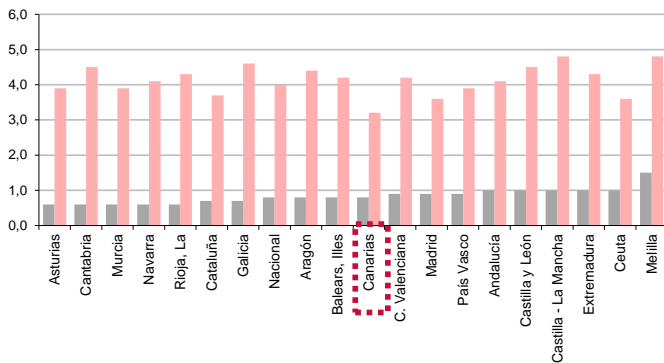
Este grupo especial aumenta sus precios mensualmente un 2,6% en Canarias y también en el conjunto nacional. La tasa anual sube un 7,5% en las Islas y un 9,4% en el territorio nacional. En el caso de los bienes industriales duraderos, sus precios en el Archipiélago suben un 0,2% en el mes y un 0,8% en un año. Los no duraderos aumentan un 3,5% en el mes y un 10,4% anualmente. Por otra parte, los productos energéticos en Canarias incrementan sus precios en septiembre un 4,7% y un 26,3% sobre los de hace un año. A nivel nacional el precio de la energía sube mensualmente un 4,7% y respecto al año anterior un 28,8%.

Inflación Subyacente

La inflación subyacente (índice general sin alimentos no elaborados ni productos energéticos) aumenta mensualmente un 0,3% tanto en Canarias como a nivel nacional. La tasa anual en las Islas es del 0,9%, 2,3 puntos inferior al índice general canario y 0,1 puntos por debajo de la subyacente nacional.

IPC POR COMUNIDADES AUTONOMAS

Tasa de variación interanual
Tasa de variación mensual



Comunidades Autónomas

En todas las regiones españolas aumentó el IPC en el mes de septiembre. La mayor subida (1,5%) se produjo en Melilla, seguida del 1% de Andalucía, Ceuta, Castilla y León y Castilla-La Mancha y la menor fue del 0,6% y se registró en Asturias, Cantabria, Murcia, Navarra y La Rioja.

Atendiendo a la tasa interanual, también han subido los precios en todas las regiones. El mayor incremento fue del 4,8% y se registró en Castilla-La Mancha y Melilla, seguido del 4,6% de Galicia y del 4,5% de Castilla y León y Cantabria. Canarias ha registrado el menor crecimiento (3,2%), seguida de Ceuta y Madrid con el 3,6%.

Restaurantes y hoteles

Los precios bajan un 0,2% mensualmente en el grupo "Restaurantes y hoteles" en Canarias y un 0,1% en el conjunto nacional.

La tasa anual es positiva en las Islas (2%) y también a nivel nacional (1,4%).

Carburantes y combustibles

El grupo especial "Carburantes y combustibles" aumenta en el mes un 1,3% en Canarias y también a nivel nacional.

Por lo que se refiere a la tasa anual, sube en las Islas un 17,6% y un 21,2% a nivel nacional.

Provincial

Los precios aumentan mensualmente un 0,7% en la provincia de Santa Cruz de Tenerife y un 0,9% en la de Las Palmas.

Las tasas anuales muestran que Santa Cruz de Tenerife (3,5%) ha registrado un incremento 0,6 puntos superior al de Las Palmas (2,9%).

Lo mejor y lo peor del mes

Las rúbricas con descenso de precios más acusado en el mes son "Agua mineral, refrescos y zumos" (-3,1%), seguida de "Transporte público interurbano" (-2%) y "Pescado fresco y congelado" (-0,8%).

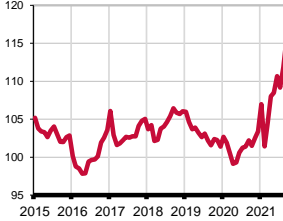
Por el contrario, "Prendas de vestir de hombre" (11,3%), "Calefacción, alumbrado y distribución de agua" (5,4%) y "Complementos y reparaciones de prendas de vestir" (10,6%), experimentan los mayores incrementos de precios.

Efecto Euro

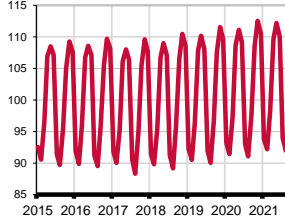
La cotización del euro frente al dólar bajó 0,0238 en septiembre, pasando de 1,1817 a 1,1579\$. El valor máximo se alcanzó el día 3 y fue de 1,1872\$ y el mínimo se situó en 1,1579\$ el día 30 de septiembre.

Grupos - Índices

Vivienda, agua, electricidad, etc.

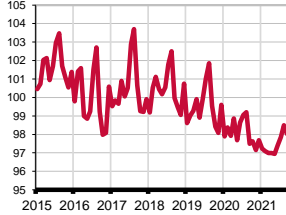


Vestido y calzado



SUBEN

Ocio y cultura

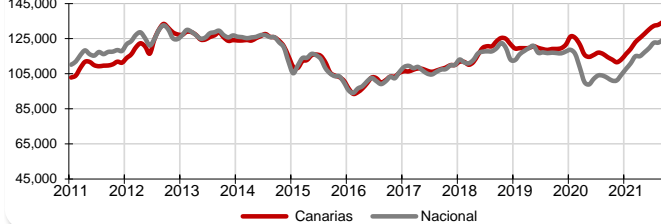


Restaurantes y hoteles



BAJAN

Carburantes y combustibles INDICE (año base 2011=100)



LOS MAYORES ABARATAMIENTOS DEL MES

Por rúbrica	Variación mensual en Canarias
Agua mineral, refrescos y zumos	-3,1%
Transporte público interurbano	-2,0%
Pescado fresco y congelado	-0,8%

LOS MAYORES ENCARECIMIENTOS DEL MES

Por rúbrica	Variación mensual en Canarias
Prendas de vestir de hombre	11,3%
Complementos y reparaciones de prendas de vestir	10,6%
Calzado de niño	8,1%

