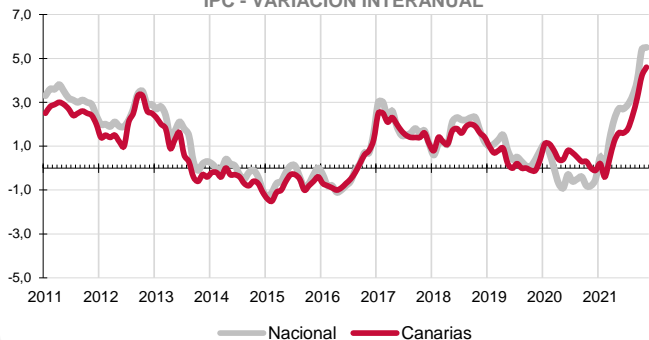


El Índice general de Precios de Consumo aumenta en noviembre un 0,4% en Canarias y un 0,3% en el conjunto nacional. La tasa anual continúa siendo positiva y aumenta hasta el 4,6% en las Islas y el 5,5% a nivel nacional. Los grupos especiales de Carburantes y combustibles y Productos energéticos mantienen los importantes aumentos anuales hasta registrar tasas del 28,4% y 34,6%, respectivamente.

IPC - VARIACIÓN INTERANUAL



Canarias experimenta un incremento de precios en el mes de noviembre del 0,4% y el Índice General de Precios de Consumo se sitúa un 4,6% por encima del de hace un año.

El conjunto nacional aumenta 0,3 puntos respecto a octubre y la tasa anual se sitúa en el 5,5%, lo que sitúa el diferencial de inflación anual entre el conjunto nacional y Canarias en 0,9 puntos.

Variación mensual

El mayor aumento mensual (3,6%) se produjo en el grupo "Vestido y calzado", seguido de "Transporte" (1,3%) y "Muebles, artículos del hogar y artículos para el mantenimiento corriente del hogar" (0,9%).

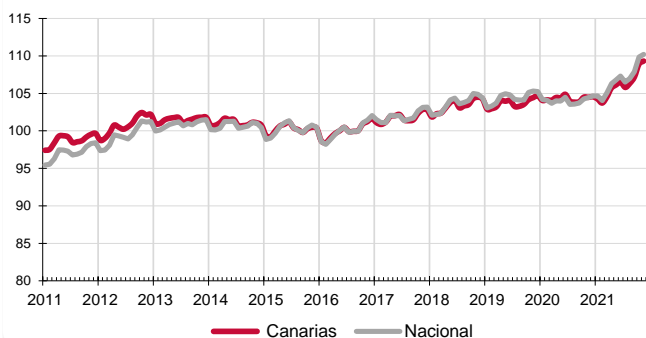
Por el contrario, "Vivienda, agua, electricidad, gas y otros combustibles" (-2,1%) y "Ocio y cultura" (-0,2%) fueron los únicos grupos que registraron una caída de precios en el mes de noviembre.

Variación anual

Según la tasa anual los grupos más inflacionistas son "Vivienda, agua, electricidad, gas y otros combustibles" (14,1%), seguido por "Transporte" (11,6%) y "Alimentos y bebidas no alcohólicas" (2,6%).

Por su parte, "Comunicaciones" (-0,4%) fue el único grupo que registró un abaratamiento anual de precios.

IPC - INDICE



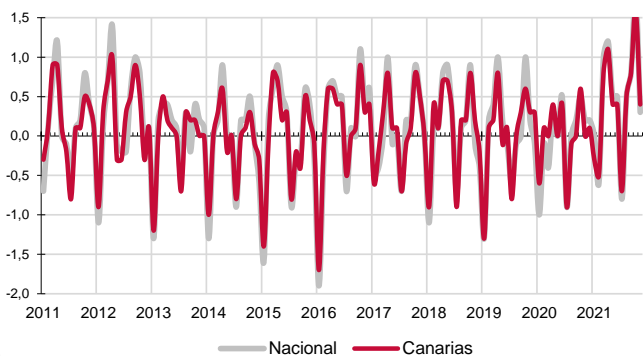
Alimentación

El precio de "Alimentos y bebidas no alcohólicas" se incrementa en noviembre un 0,6% tanto en el Archipiélago como en el conjunto nacional. En un año, el precio de los alimentos aumenta un 2,6% en Canarias y un 3,3% a nivel nacional. Por rúbricas, el producto que más se encarece mensualmente en las Islas es "Patatas y sus preparados" (3,9%), mientras que el que más se abarata es "Frutas frescas" (-1,3%).

Servicios

En noviembre, el grupo especial "Servicios con alquiler de vivienda" sube un 0,2% en el Archipiélago y un 0,1% en el conjunto nacional. La tasa anual experimenta un incremento del 1,6% en las Islas y del 1,7% a nivel nacional.

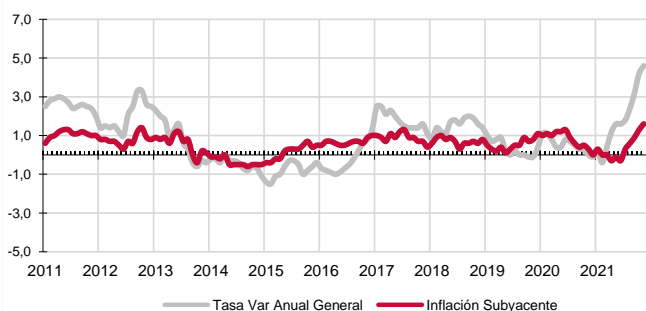
IPC - VARIACIÓN MENSUAL



Bienes industriales

Este grupo especial aumenta sus precios mensualmente un 0,4% tanto en Canarias como en el conjunto nacional. La tasa anual sube un 9,6% en las Islas y un 11,6% en el territorio nacional. En el caso de los bienes industriales duraderos, sus precios en el Archipiélago aumentan un 0,5% en el mes y un 0,9% en un año. Los no duraderos aumentan un 0,3% en el mes y un 13,3% anualmente. Por otra parte, los productos energéticos en Canarias disminuyen sus precios en noviembre un 1% y aumentan un 34,6% sobre los de hace un año. A nivel nacional el precio de la energía baja mensualmente un 1,4% y sube respecto al año anterior un 35,9%.

INFLACIÓN SUBYACENTE EN CANARIAS
Tasa de variación interanual

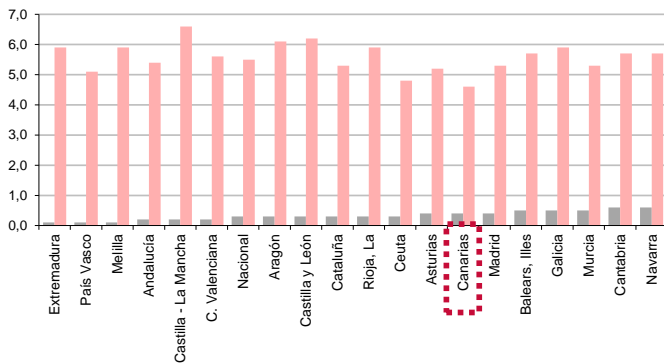


Inflación Subyacente

La inflación subyacente (índice general sin alimentos no elaborados ni productos energéticos) aumenta mensualmente un 0,5% en Canarias y un 0,6% a nivel nacional. La tasa anual en las Islas es del 1,6%, 3 puntos inferior al índice general canario y 0,1 puntos por debajo de la subyacente nacional.

IPC POR COMUNIDADES AUTÓNOMAS

Tasa de variación interanual
Tasa de variación mensual

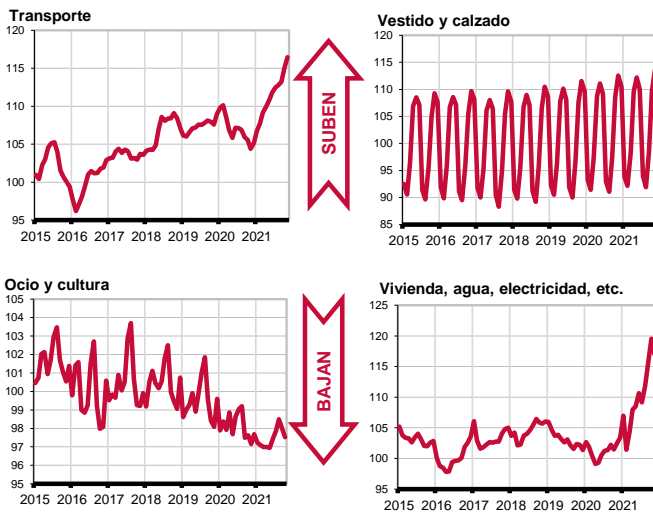


Comunidades Autónomas

En todas las regiones españolas aumentó el IPC en el mes de noviembre. La mayor subida (0,6%) se produjo en Cantabria y Navarra, seguida del 0,5% de Murcia, Galicia e Islas Baleares y la menor fue del 0,1% y se registró en Extremadura, País Vasco y Melilla, seguida del 0,2% de Andalucía, Castilla-La Mancha y la Comunidad Valenciana.

Atendiendo a la tasa interanual, también han subido los precios en todas las regiones. El mayor incremento fue del 6,6% y se registró en Castilla-La Mancha, seguido del 6,2% de Castilla y León y del 6,1% de Aragón. Canarias ha registrado el menor crecimiento (4,6%), seguida de Ceuta (4,8%) y el País Vasco (5,1%).

Grupos - Índices



Restaurantes y hoteles

Los precios suben un 0,3% mensualmente en el grupo "Restaurantes y hoteles" en Canarias y un 0,1% en el conjunto nacional.

La tasa anual es positiva en las Islas (2,5%) y también a nivel nacional en el mismo porcentaje.

Carburantes y combustibles

El grupo especial "Carburantes y combustibles" aumenta en el mes un 2,8% en Canarias y un 1,9% a nivel nacional.

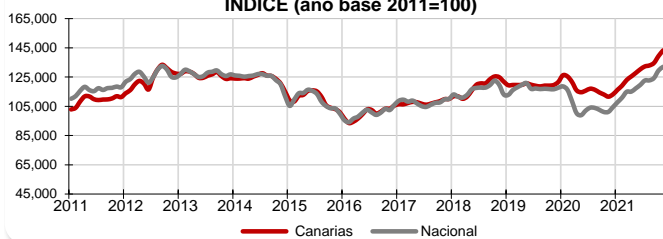
Por lo que se refiere a la tasa anual, sube en las Islas un 28,4% y un 30,4% a nivel nacional.

Provincial

Los precios aumentan mensualmente un 0,5% en la provincia de Santa Cruz de Tenerife y un 0,2% en la de Las Palmas.

Las tasas anuales muestran que Santa Cruz de Tenerife (5,1%) ha registrado un incremento 0,9 puntos superior al de Las Palmas (4,2%).

Carburantes y combustibles INDICE (año base 2011=100)



Lo mejor y lo peor del mes

Las rúbricas con aumento de precios más acusado en el mes son "Calzado de niño" (5,6%), seguida de "Calzado de hombre" (5%) y "Prendas de vestir de mujer" (4,4%).

Por el contrario, "Calefacción, alumbrado y distribución de agua" (-4,5%), "Frutas frescas" (-1,3%) y "Otras carnes" (-1,2%), experimentan los mayores descensos de precios.

LOS MAYORES ABARATAMIENTOS DEL MES

Por rúbrica	Variación mensual en Canarias
Calefacción, alumbrado y distribución de agua	-4,5%
Frutas frescas	-1,3%
Otras carnes	-1,2%

LOS MAYORES ENCARECIMIENTOS DEL MES

Por rúbrica	Variación mensual en Canarias
Calzado de niño	5,6%
Calzado de hombre	5,0%
Prendas de vestir de mujer	4,4%

Efecto Euro

La cotización del euro frente al dólar bajó 0,0215 en noviembre, pasando de 1,1578 a 1,1363\$. El valor máximo se alcanzó el día 2 y fue de 1,1603\$ y el mínimo se situó en 1,1206\$ el día 24 de noviembre.