

El Índice general de Precios de Consumo aumenta en mayo un 0,4% en Canarias y un 0,5% en el conjunto nacional. La tasa anual sigue siendo positiva y se acelera tanto en las Islas (1,6%) como a nivel nacional (2,7%). Los grupos especiales de Carburantes y combustibles y Productos energéticos suben considerablemente hasta registrar unas tasas anuales de 11,5% y 18,5%, respectivamente.



Canarias experimenta un incremento de precios en el mes de mayo del 0,4% y el Índice General de Precios de Consumo se sitúa un 1,6% por encima del de hace un año.

El conjunto nacional sube 0,5 puntos respecto a abril y la tasa anual se acelera 5 décimas hasta el 2,7%, lo que sitúa el diferencial de inflación anual entre el conjunto nacional y Canarias en 1,1 puntos.

Variación mensual

El mayor aumento mensual (2,4%) se produjo en el grupo "Vestido y calzado", seguido de "Transporte" (0,8%) y "Vivienda, agua, electricidad, gas y otros combustibles" (0,5%).

Por el contrario, "Otros bienes y servicios" fue el único grupo que registró una caída de precios en el mes.

Variación anual

Según la tasa anual los grupos más inflacionistas son "Vivienda, agua, electricidad, gas y otros combustibles" (9,3%), seguido por "Transporte" (4,7%) y "Vestido y calzado" (1%).

Por su parte, "Comunicaciones" (-4,5%) y "Ocio y cultura" (-0,8%), fueron los grupos que registraron mayor abaratamiento anual de precios.

Alimentación

El precio de "Alimentos y bebidas no alcohólicas" aumenta en mayo un 0,3% en el Archipiélago y un 0,4% en el conjunto nacional. En un año, el precio de los alimentos aumenta un 0,5% en Canarias y un 0,8% a nivel nacional. Por rúbricas, el producto que más se encarece mensualmente en las Islas es "Frutas frescas" (4,1%), mientras que el que más se abarata es "Patatas y sus preparados" (-7%).

Servicios

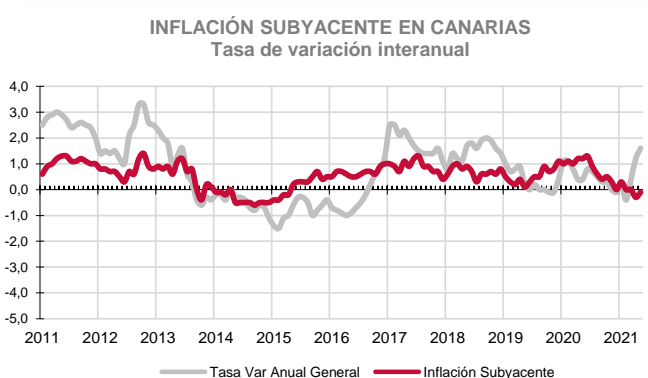
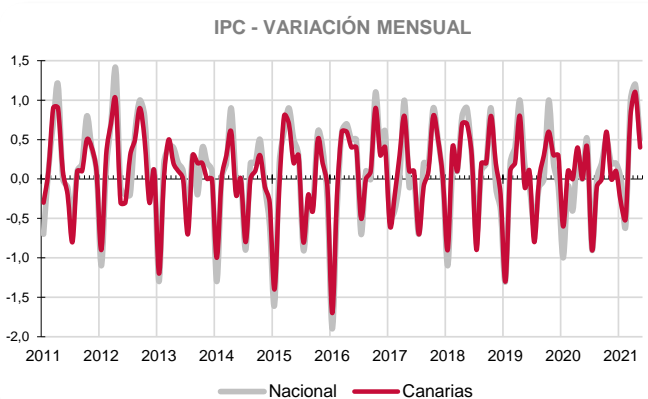
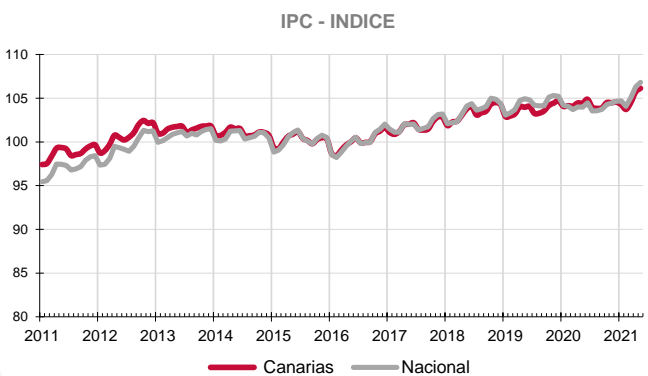
En mayo, el grupo especial "Servicios con alquiler de vivienda" no registra variación en el Archipiélago y aumenta un 0,1% en el conjunto nacional. La tasa anual experimenta una caída del 0,3% en las Islas y del 0,1% a nivel nacional.

Bienes industriales

Este grupo especial aumenta sus precios mensualmente un 0,8% en Canarias y un 1% en el conjunto nacional. La tasa anual sube un 4,8% en las Islas y un 7,4% en el territorio nacional. En el caso de los bienes industriales duraderos, sus precios en el Archipiélago no registran variación en el mes y aumentan un 0,3% en un año. Los no duraderos suben un 1,2% tanto en el mes como en el año. Por otra parte, los productos energéticos en Canarias aumentan sus precios en mayo un 1,5% y un 18,5% sobre los de hace un año. A nivel nacional el precio de la energía también sube mensualmente un 1,5% y respecto al año anterior un 24%.

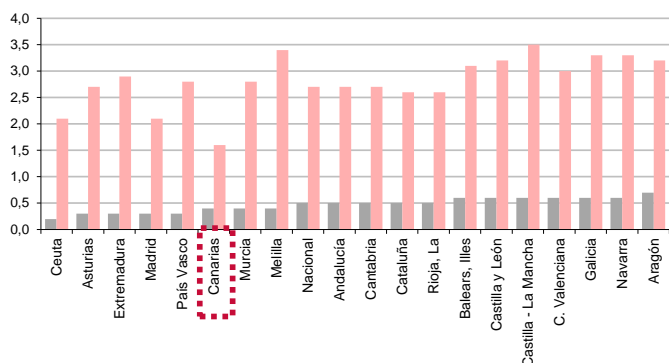
Inflación Subyacente

La inflación subyacente (índice general sin alimentos no elaborados ni productos energéticos) aumenta un 0,3% en Canarias y a nivel nacional. La tasa anual en las Islas es del -0,1%, 1,7 puntos inferior al índice general canario y 3 décimas por debajo de la subyacente nacional.



IPC POR COMUNIDADES AUTONOMAS

Tasa de variación interanual
Tasa de variación mensual



Comunidades Autónomas

En todas las regiones españolas aumentó el IPC en el mes de mayo. El mayor crecimiento (0,7%) se produjo en Aragón, seguido del 0,6% de Baleares, Castilla y León, Castilla-La Mancha, C. Valenciana, Galicia y Navarra y el menor se registró en Ceuta (0,2%).

Atendiendo a la tasa interanual, también han subido los precios en todas las regiones. El mayor incremento fue del 3,5% y se registró en Castilla-La Mancha, seguido del 3,4% de Melilla y del 3,3% de Galicia y Navarra. Canarias ha registrado el menor crecimiento (1,6%), seguida de Madrid y Ceuta con el 2,1%.

Restaurantes y hoteles

Los precios suben un 0,2% mensualmente en el grupo "Restaurantes y hoteles" en Canarias y un 0,3% en el conjunto nacional.

La tasa anual es negativa en Canarias (-0,5%) y también a nivel nacional (-0,6%).

Carburantes y combustibles

El grupo especial "Carburantes y combustibles" aumenta en el mes un 1,9% en Canarias y un 2% a nivel nacional.

Por lo que se refiere a la tasa anual, sube en las Islas un 11,5% y un 18,6% a nivel nacional.

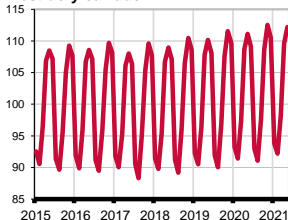
Provincial

Los precios aumentan mensualmente un 0,5% en la provincia de Santa Cruz de Tenerife y un 0,3% en la de Las Palmas.

Las tasas anuales muestran que Santa Cruz de Tenerife (2,2%) ha registrado un incremento 1 punto superior al de Las Palmas (1,2%).

Grupos - Índices

Vestido y calzado



Transporte

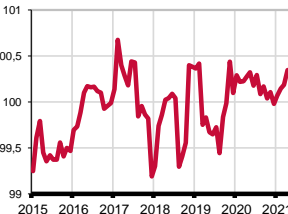


SUBEN

Otros bienes y servicios

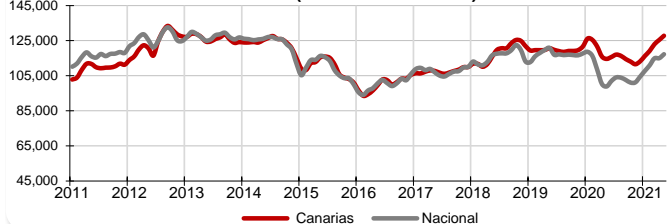


Sanidad



BAJAN

**Carburantes y combustibles
INDICE (año base 2011=100)**



Lo mejor y lo peor del mes

Las rúbricas con descenso de precios más acusado en el mes son "Patatas y sus preparados" (-7%), seguida de "Legumbres y hortalizas frescas" (-2,5%) y "Transporte público interurbano" (-1,5%).

Por el contrario, "Calzado de hombre" (4,6%), "Frutas frescas" (4,1%) y "Prendas de vestir de mujer" (3,5%), experimentan los mayores incrementos de precios.

LOS MAYORES ABARATAMIENTOS DEL MES

Por rúbrica	Variación mensual en Canarias
Patatas y sus preparados	-7,0%
Legumbres y hortalizas frescas	-2,5%
Transporte público interurbano	-1,5%

LOS MAYORES ENCARECIMIENTOS DEL MES

Por rúbrica	Variación mensual en Canarias
Calzado de hombre	4,6%
Frutas frescas	4,1%
Prendas de vestir de mujer	3,5%

Efecto Euro

La cotización del euro frente al dólar subió 0,0157 en mayo, pasando de 1,2044 a 1,2201\$. El valor máximo se alcanzó el día 25 y fue de 1,2264\$ y el mínimo se situó en 1,2005 el día 5 de mayo.