

El Índice general de Precios de Consumo aumenta en el mes de marzo un 0,5% en Canarias y un 0,8% en el conjunto nacional. La tasa anual se mantiene en positivo y se acelera en ambos territorios, hasta el 3,5% en las Islas y hasta el 3,2% a nivel nacional. El grupo "Alimentos y bebidas no alcohólicas" continúa moderando el ritmo de crecimiento anual y se sitúa en el 5,6%, 1,3 puntos más que la subida nacional.

IPC - VARIACIÓN INTERANUAL



Canarias registra un incremento de precios en el mes de marzo del 0,5% y el Índice General de Precios de Consumo se sitúa un 3,5% por encima del de hace un año.

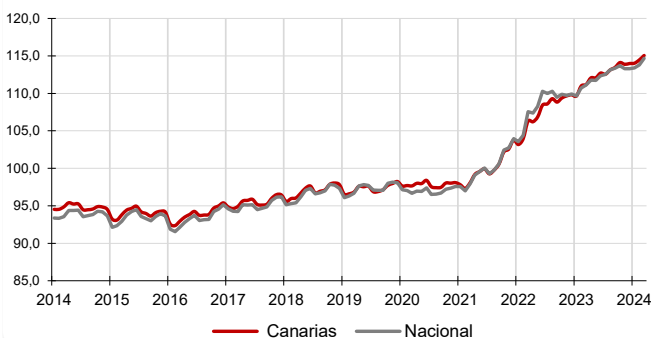
El conjunto nacional aumenta un 0,8% respecto a febrero y la tasa anual se sitúa en el 3,2%, lo que sitúa el diferencial de inflación anual entre el conjunto nacional y Canarias en 0,3 puntos.

Variación mensual

El mayor aumento mensual se produjo en el grupo "Vivienda, agua, electricidad, gas y otros combustibles" (2%), seguido de "Ocio y cultura" (1,2%) y "Restaurantes y hoteles" (0,6%).

Por el contrario, "Alimentos y bebidas no alcohólicas" y "Comunicaciones" (-0,1%), fueron los únicos grupos que registraron una caída de precios en el mes de marzo.

IPC - INDICE



Variación anual

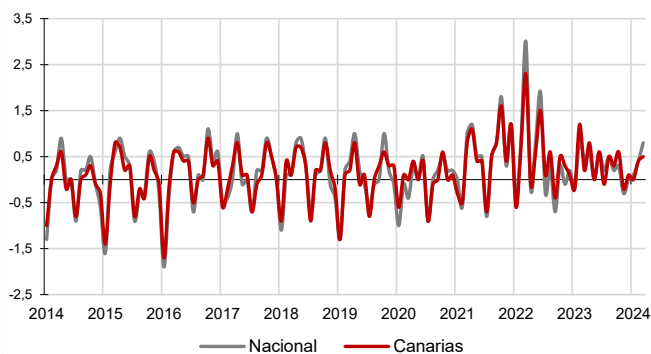
Según la tasa anual los grupos más inflacionistas son "Restaurantes y hoteles" (6,4%), seguido de "Alimentos y bebidas no alcohólicas" (5,6%) y "Bebidas alcohólicas y tabaco" (5,2%).

Por su parte, "Vestido y calzado" (-0,4%) fue el único grupo que registró un abaratamiento anual de precios.

Alimentación

El precio de "Alimentos y bebidas no alcohólicas" baja en marzo un 0,1% en el Archipiélago y sube un 0,1% en el conjunto nacional. En un año, el precio de los alimentos aumenta un 5,6% en Canarias y un 4,3% a nivel nacional. Por rúbricas, el producto que más se encarece mensualmente en las Islas es "Aceites y grasas" (5,1%), mientras que el que más se abarata es "Crustáceos, moluscos y preparados de pescado" (-1,4%).

IPC - VARIACIÓN MENSUAL



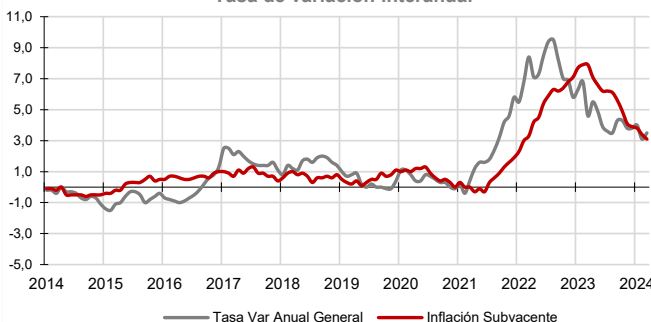
Servicios

En marzo, el grupo especial "Servicios" aumenta un 0,7% en el Archipiélago y un 0,8% en el conjunto nacional. La tasa anual experimenta un incremento del 4,1% en las Islas y del 3,9% a nivel nacional.

Bienes industriales

Este grupo especial aumenta sus precios mensualmente un 0,8% en Canarias y un 1,3% en el conjunto nacional. La tasa anual sube un 0,9% en las Islas y un 1,2% en el territorio nacional. En el caso de los bienes industriales duraderos, sus precios en el Archipiélago disminuyen un 0,1% en el mes y aumentan un 0,1% en un año. Los no duraderos suben un 1,2% en el mes y un 1,3% anualmente. Por otra parte, los productos energéticos en Canarias aumentaron sus precios en marzo un 3% y un 3,9% sobre los de hace un año. A nivel nacional el precio de la energía aumenta mensualmente un 2,9% y un 1,6% respecto al año anterior.

INFLACIÓN SUBYACENTE EN CANARIAS
Tasa de variación interanual



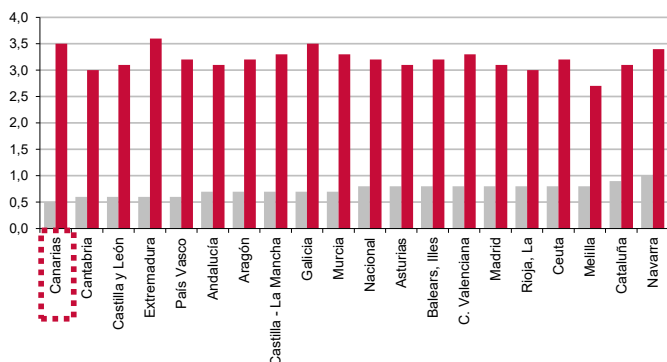
Inflación Subyacente

La inflación subyacente (índice general sin alimentos no elaborados ni productos energéticos) aumenta mensualmente un 0,3% en Canarias y un 0,6% a nivel nacional. La tasa anual en las Islas es del 3,1%, 0,4 puntos inferior al índice general canario y 0,2 por debajo de la subyacente nacional.

IPC POR COMUNIDADES AUTONOMAS

Tasa de variación interanual

Tasa de variación mensual



Comunidades Autónomas

En todas las regiones aumentó el IPC en el mes de marzo. El mayor incremento mensual (1%) se produjo en la Comunidad Foral de Navarra, seguido del 0,9% de Cataluña. El aumento menos acusado se registró en Canarias con el 0,5%.

Atendiendo a la tasa interanual, también han subido los precios en todas las regiones. El mayor incremento fue del 3,6% y se registró en Extremadura, seguido del 3,5% de Canarias y Galicia. El aumento menos acusado se ha producido en Melilla (2,7%).

Restaurantes y hoteles

Los precios suben un 0,6% mensualmente en el grupo "Restaurantes y hoteles" en Canarias y un 0,9% en el conjunto nacional.

Grupos - Índices

Ocio y cultura



Vivienda, agua, electricidad, etc.



Alimentos y bebidas no alcohólicas



Comunicaciones



La tasa anual es positiva en las Islas (6,4%) y superior a la nacional (5,5%).

Carburantes y combustibles

El grupo especial "Carburantes y combustibles" sube en el mes un 0,7% en Canarias y un 0,5% a nivel nacional.

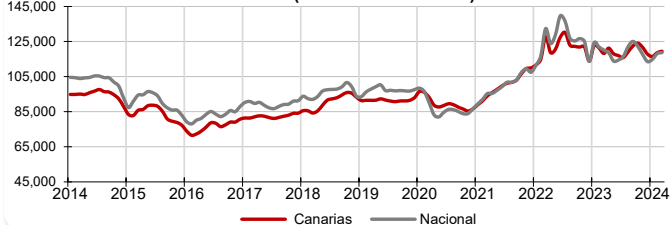
Por lo que se refiere a la tasa anual, aumenta en las Islas un 1,1% y disminuye un 1,2% a nivel nacional.

Provincial

Los precios suben mensualmente un 0,6% en la provincia de Santa Cruz de Tenerife y un 0,5% en la de Las Palmas.

Las tasas anuales son positivas y muestran que Santa Cruz de Tenerife (3,7%) ha registrado un incremento 0,4 puntos por encima del de Las Palmas (3,3%).

**Carburantes y combustibles
INDICE (año base 2021=100)**



Lo mejor y lo peor del mes

Las rúbricas con aumento de precios más acusado en el mes son "Calefacción, alumbrado y distribución de agua" (5,3%), "Aceites y grasas" (5,1%) y "Transporte público interurbano" (2,5%).

Por el contrario, "Crustáceos, moluscos y preparados de pescado" (-1,4%) y "Otras carnes" y "Objetos recreativos" (-1,3%), experimentan los mayores descensos de precios.

Efecto Euro

La cotización del euro frente al dólar bajó 0,0002 en marzo, pasando de 1,0813\$ a 1,0811\$. El valor máximo se alcanzó el día 13 y fue de 1,0939\$ y el mínimo se situó en 1,0811\$ el día 28 de marzo.

LOS MAYORES ABARATAMIENTOS DEL MES

Por rúbrica	Variación mensual en Canarias
Crustáceos, moluscos y preparados de pescado	-1,4%
Otras carnes	-1,3%
Objetos recreativos	-1,3%

LOS MAYORES ENCARECIMIENTOS DEL MES

Por rúbrica	Variación mensual en Canarias
Calefacción, alumbrado y distribución de agua	5,3%
Aceites y grasas	5,1%
Transporte público interurbano	2,5%

