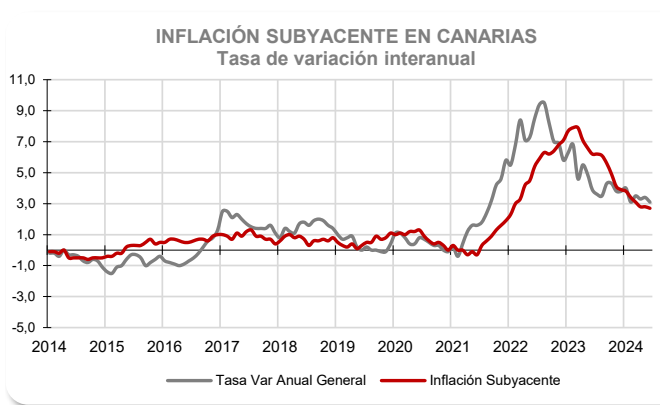
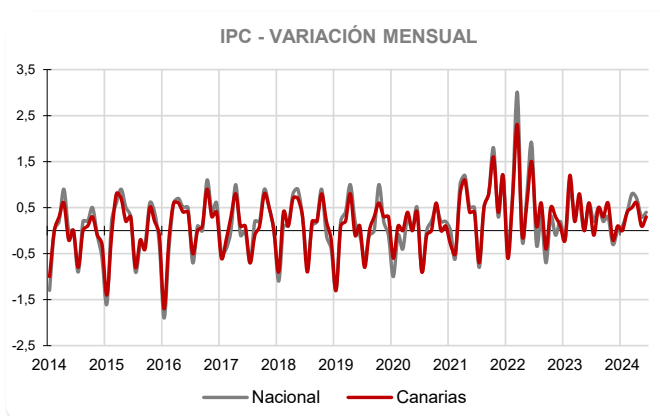
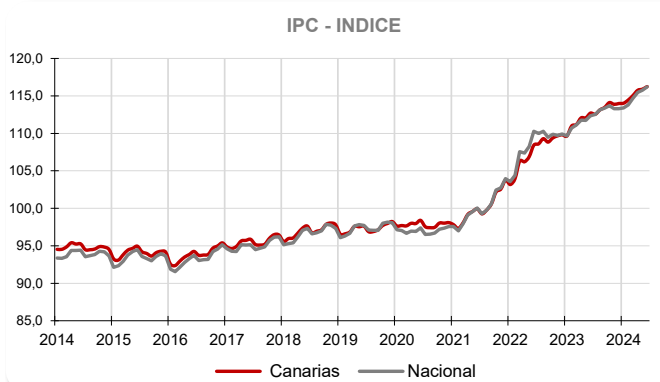


El Índice general de Precios de Consumo aumenta en el mes de junio un 0,3% en Canarias y un 0,4% en el conjunto nacional. La tasa anual continúa en positivo y se modera en ambos territorios, hasta el 3,1% en las Islas y hasta el 3,4% a nivel nacional. Nuevamente, es el grupo "Restaurantes y hoteles" el que registra el mayor incremento de precios en el último año.



Canarias registra un incremento de precios en el mes de junio del 0,3% y el Índice General de Precios de Consumo se sitúa un 3,1% por encima del de hace un año.

El conjunto nacional aumenta un 0,4% respecto a mayo y la tasa anual se sitúa en el 3,4%, lo que sitúa el diferencial de inflación anual entre el conjunto nacional y Canarias en 0,3 puntos.

**Variación mensual**

El mayor aumento mensual se produjo en el grupo "Ocio y cultura" (1,3%), seguido de "Vivienda, agua, electricidad, gas y otros combustibles" (1%) y "Otros bienes y servicios" (0,6%).

Por el contrario, "Vestido y calzado" (-1,4%) y "Sanidad" y "Transporte" (-0,1%), fueron los grupos que registraron una caída de precios en el mes de mayo.

**Variación anual**

Según la tasa anual los grupos más inflacionistas son "Restaurantes y hoteles" (5,5%), seguido de "Vivienda, agua, electricidad, gas y otros combustibles" (5,1%) y "Alimentos y bebidas no alcohólicas" (4,4%).

Por su parte, "Vestido y calzado" (-2,2%) y "Muebles, artículos del hogar y artículos para el mantenimiento corriente del hogar" (-0,5%) fueron los únicos grupos que registraron un abaratamiento anual de precios.

**Alimentación**

El precio de "Alimentos y bebidas no alcohólicas" aumenta un 0,1% en junio tanto en el Archipiélago como en el conjunto nacional. En un año, el precio de los alimentos aumenta un 4,4% en Canarias y un 4,2% a nivel nacional. Por rúbricas, el producto que más se encarece mensualmente en las Islas es "Frutas frescas" (2,8%), mientras que el que más se abarata es "Patatas y sus preparados" (-2,1%).

**Servicios**

En junio, el grupo especial "Servicios" aumenta un 0,8% en el Archipiélago y un 0,9% en el conjunto nacional. La tasa anual experimenta un incremento del 3,9% en las Islas y del 3,7% a nivel nacional.

**Bienes industriales**

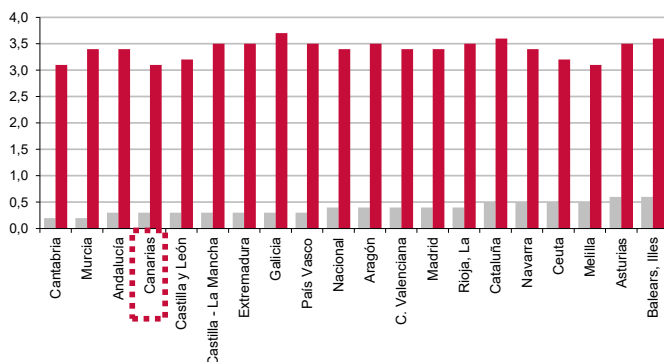
Este grupo especial disminuye sus precios mensualmente un 0,4% en Canarias y un 0,1% en el conjunto nacional. La tasa anual sube un 1% en las Islas y un 2,3% en el territorio nacional. En el caso de los bienes industriales duraderos, sus precios en el Archipiélago bajan un 0,2% en el mes y un 0,3% en un año. Los no duraderos caen un 0,5% en el mes y aumentan un 1,7% anualmente. Por otra parte, los productos energéticos en Canarias disminuyeron sus precios en junio un 0,3% y aumentaron un 5,5% sobre los de hace un año. A nivel nacional el precio de la energía disminuye mensualmente un 0,2% y aumenta un 6,1% respecto al año anterior.

**Inflación Subyacente**

La inflación subyacente (índice general sin alimentos no elaborados ni productos energéticos) aumenta mensualmente un 0,4% en Canarias y un 0,5% a nivel nacional. La tasa anual en las Islas es del 2,7%, 0,4 puntos inferior al índice general canario y 0,3 por debajo de la subyacente nacional.

**IPC POR COMUNIDADES AUTONOMAS**

Tasa de variación interanual  
Tasa de variación mensual



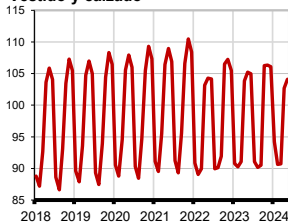
**Comunidades Autónomas**

En todas las regiones aumentó el IPC en el mes de junio. El mayor incremento mensual (0,6%) se produjo en las Islas Baleares y Asturias, seguido del 0,5% de la Comunidad Foral de Navarra, Cataluña, Ceuta y Melilla. El aumento menos acusado (0,2%) se registró en Cantabria y Murcia, seguido del 0,3% de Canarias junto con otras seis regiones más.

Atendiendo a la tasa interanual, también han subido los precios en todas las regiones. El mayor incremento fue del 3,7% y se registró en Galicia, seguido del 3,6% de las Islas Baleares y Cataluña. El aumento menos acusado (3,1%) se ha producido en Canarias, Cantabria y Melilla.

**Grupos - Índices**

**Vestido y calzado**

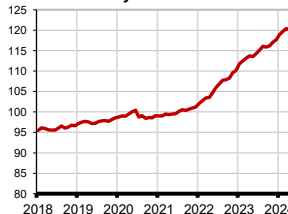


**Vivienda, agua, electricidad, etc.**



SUBEN

**Restaurantes y hoteles**



**Bebidas alcohólicas y tabaco**



BAJAN

**Restaurantes y hoteles**

Los precios suben un 0,6% mensualmente en el grupo "Restaurantes y hoteles" en Canarias y un 0,7% en el conjunto nacional.

La tasa anual es positiva en las Islas (5,5%) y superior a la nacional (5%).

**Carburantes y combustibles**

El grupo especial "Carburantes y combustibles" baja en el mes un 2,6% en Canarias y un 2,3% a nivel nacional.

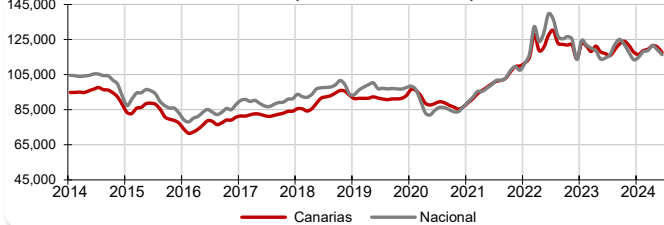
Por lo que se refiere a la tasa anual, aumenta en las Islas un 0,5% y un 1,7% a nivel nacional.

**Provincial**

Los precios suben mensualmente un 0,3% tanto en la provincia de Santa Cruz de Tenerife como en la de Las Palmas.

Las tasas anuales son positivas y muestran que Santa Cruz de Tenerife (3%) ha registrado un incremento 0,3 puntos por debajo del de Las Palmas (3,3%).

**Carburantes y combustibles  
INDICE (año base 2021=100)**



**Lo mejor y lo peor del mes**

Las rúbricas con aumento de precios más acusado en el mes son "Transporte público interurbano" (4,5%), "Frutas frescas" (2,8%) y "Calefacción, alumbrado y distribución de agua" (2,3%).

Por el contrario, "Complementos y reparaciones de prendas de vestir" (-3,2%), "Patatas y sus preparados" (-2,1%) y "Prendas de vestir de niño y bebé" (-1,8%), experimentan los mayores descensos de precios.

**LOS MAYORES ABARATAMIENTOS DEL MES**

Por rúbrica	Variación mensual en Canarias
Complementos y reparaciones de prendas de vestir	-3,2%
Patatas y sus preparados	-2,1%
Prendas de vestir de niño y bebé	-1,8%

**LOS MAYORES ENCARECIMIENTOS DEL MES**

Por rúbrica	Variación mensual en Canarias
Transporte público interurbano	4,5%
Frutas frescas	2,8%
Calefacción, alumbrado y distribución de agua	2,3%

**Efecto Euro**

La cotización del euro frente al dólar bajó 0,0137 en junio, pasando de 1,0842\$ a 1,0705\$. El valor máximo se alcanzó el día 7 y fue de 1,0898\$ y el mínimo se situó en 1,0686\$ el día 14 de junio.