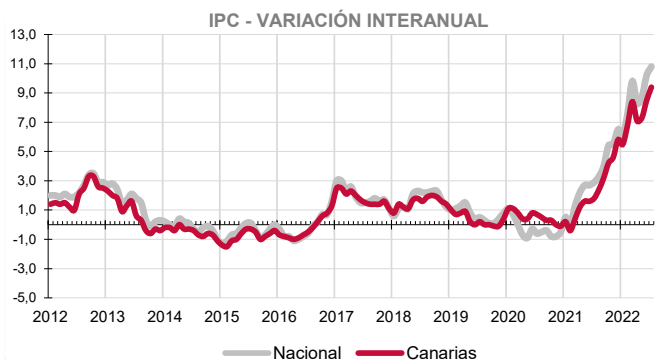


El Índice general de Precios de Consumo sube en julio un 0,1% en Canarias y baja un 0,3% en el conjunto nacional. La tasa anual continúa siendo positiva y se acelera hasta los nuevos máximos históricos de 9,4% en las Islas y 10,8% a nivel nacional. Los grupos especiales de Carburantes y combustible y Productos energéticos mantienen las altas tasas anuales que vienen registrando y aumentan hasta el 28,6% y 37% respectivamente.



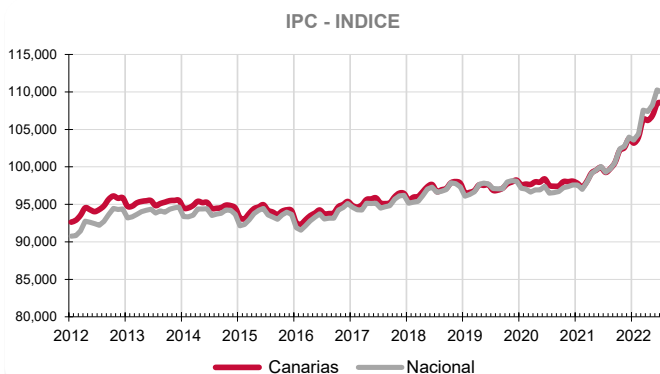
Canarias experimenta un incremento de precios en el mes de julio del 0,1% y el Índice General de Precios de Consumo se sitúa un 9,4% por encima del de hace un año.

El conjunto nacional baja 0,3 puntos respecto a junio y la tasa anual se sitúa en el 10,8%, lo que sitúa el diferencial de inflación anual entre el conjunto nacional y Canarias en 1,4 puntos.

Variación mensual

El mayor aumento mensual (1,8%) se produjo en los grupos "Transporte" y "Vivienda, agua, electricidad, gas y otros combustibles" (2,5%), seguidos de "Ocio y cultura" (1,3%).

Por el contrario, "Vestido y calzado" (-13,6%) y "Comunicaciones" (-2%) fueron los grupos que registraron una mayor caída de precios en el mes de julio.



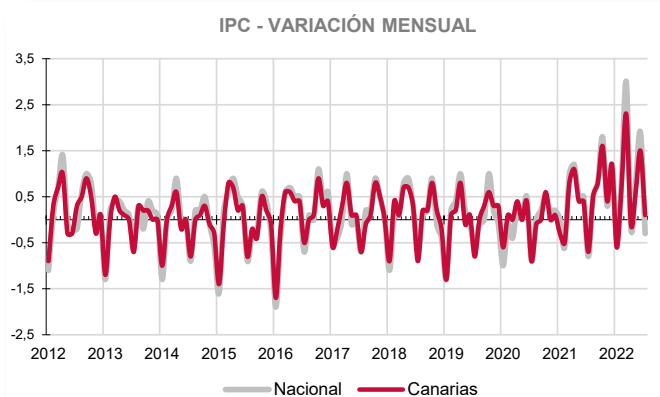
Variación anual

Según la tasa anual los grupos más inflacionistas son "Vivienda, agua, electricidad, gas y otros combustibles" (17%), seguido de "Transporte" (15,2%) y "Alimentos y bebidas no alcohólicas" (13,3%).

Por su parte, "Comunicaciones" (-2,1%) y "Vestido y calzado" (-1,4%) fueron los únicos grupos que registraron un abaratamiento anual de precios.

Alimentación

El precio de "Alimentos y bebidas no alcohólicas" se incrementa en julio un 0,5% en el Archipiélago y un 0,3% en el conjunto nacional. En un año, el precio de los alimentos aumenta un 13,3% en Canarias y un 13,5% a nivel nacional. Por rúbricas, el producto que más se encarece mensualmente en las Islas es "Pan" (2,6%), mientras que el que más se abarata es "Frutas frescas" (-4,3%).

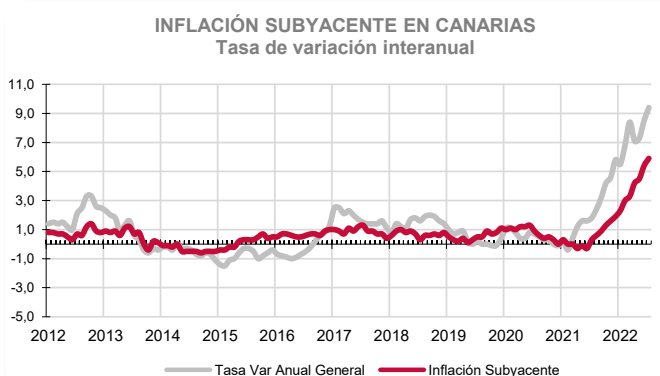


Servicios

En julio, el grupo especial "Servicios con alquiler de vivienda" sube un 0,6% en el Archipiélago y un 0,5% en el conjunto nacional. La tasa anual experimenta un incremento del 4% en las Islas y del 3,9% a nivel nacional.

Bienes industriales

Este grupo especial disminuye sus precios mensualmente un 0,5% en Canarias y un 1,5% en el conjunto nacional. La tasa anual sube un 13,5% en las Islas y un 17,2% en el territorio nacional. En el caso de los bienes industriales duraderos, sus precios en el Archipiélago descendieron un 0,1% en el mes y aumentaron un 3,8% en un año. Los no duraderos bajan un 0,7% en el mes y suben un 17,5% anualmente. Por otra parte, los productos energéticos en Canarias aumentan sus precios en julio un 3,5% y un 37% sobre los de hace un año. A nivel nacional el precio de la energía sube mensualmente un 0,3% y respecto al año anterior un 41,4%.

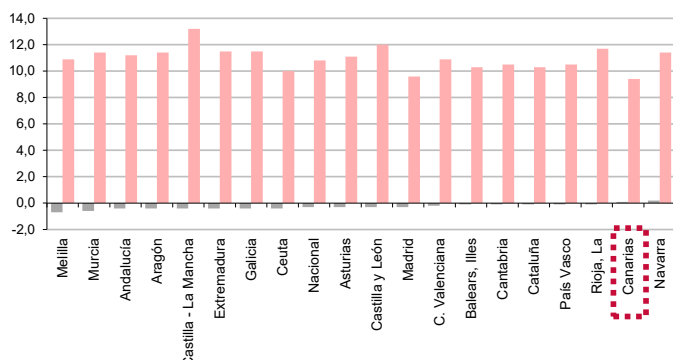


Inflación Subyacente

La inflación subyacente (índice general sin alimentos no elaborados ni productos energéticos) desciende mensualmente un 0,2% en Canarias y un 0,3% a nivel nacional. La tasa anual en las Islas es del 5,9%, 3,5 puntos inferior al índice general canario y 2 décimas por debajo de la subyacente nacional.

IPC POR COMUNIDADES AUTONOMAS

Tasa de variación interanual
Tasa de variación mensual

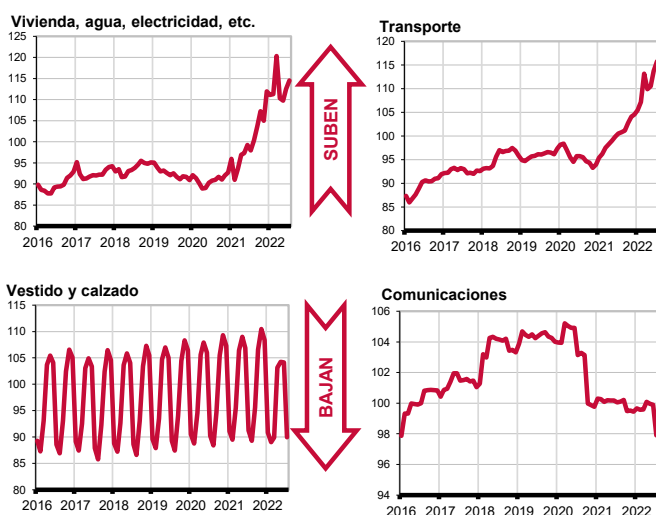


Comunidades Autónomas

En todas las regiones españolas excepto Canarias y Navarra disminuyó el IPC en el mes de julio. El menor descenso (-0,1%) se produjo en el País Vasco, La Rioja, Islas Baleares, Cataluña y Cantabria, seguido del -0,2% de la Comunidad Valenciana. La mayor caída mensual fue del -0,7% y se registró en Melilla, seguida del -0,6% registrada en la Región de Murcia.

Atendiendo a la tasa interanual, han subido los precios en todas las regiones. El mayor incremento fue del 13,2% y se registró en Castilla-La Mancha, seguido del 12% de Castilla y León y 11,7% de La Rioja. Canarias, con el 9,4%, ha registrado el menor crecimiento, seguida de Madrid con el 9,6% y Ceuta con el 10%.

Grupos - Índices



Restaurantes y hoteles

Los precios suben un 0,9% mensualmente en el grupo "Restaurantes y hoteles" tanto en Canarias como en el conjunto nacional.

La tasa anual es positiva en las Islas (6,7%) e inferior a la nacional (7,6%).

Carburantes y combustibles

El grupo especial "Carburantes y combustibles" aumenta en el mes un 2,2% en Canarias y disminuye un 2,1% a nivel nacional.

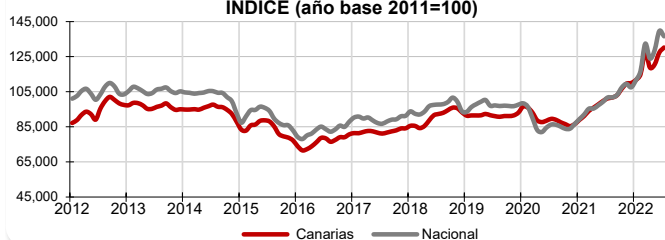
Por lo que se refiere a la tasa anual, sube en las Islas un 28,6% y un 34,3% a nivel nacional.

Provincial

Los precios bajan mensualmente un 0,2% en la provincia de Santa Cruz de Tenerife y suben un 0,4% en la de Las Palmas.

Las tasas anuales son positivas y muestran que Santa Cruz de Tenerife (9%) ha registrado un incremento 0,8 punto superior al de Las Palmas (9,8%).

Carburantes y combustibles INDICE (año base 2011=100)



Lo mejor y lo peor del mes

Las rúbricas con aumento de precios más acusado en el mes son "Calefacción, alumbrado y distribución de agua" (4,1%), seguida de "Transporte público interurbano" (3,2%) y "Pan" (2,6%).

Por el contrario, "Calzado de niño" (-17,3%), "Prendas de vestir de niño y bebé" (-16,6%) y "Prendas de vestir de mujer" (-15,9%), experimentan los mayores descensos de precios.

LOS MAYORES ABARATAMIENTOS DEL MES

Por rúbrica	Variación mensual en Canarias
Calzado de niño	-17,3%
Prendas de vestir de niño y bebé	-16,6%
Prendas de vestir de mujer	-15,9%

LOS MAYORES ENCARECIMIENTOS DEL MES

Por rúbrica	Variación mensual en Canarias
Calefacción, alumbrado y distribución de agua	4,1%
Transporte público interurbano	3,2%
Pan	2,6%

Efecto Euro

La cotización del euro frente al dólar bajó 0,0227 en julio, pasando de 1,0425 a 1,0198\$. El valor máximo se alcanzó el día 4 y fue de 1,0455\$ y el mínimo se situó en 1,0005\$ el día 14 de julio.