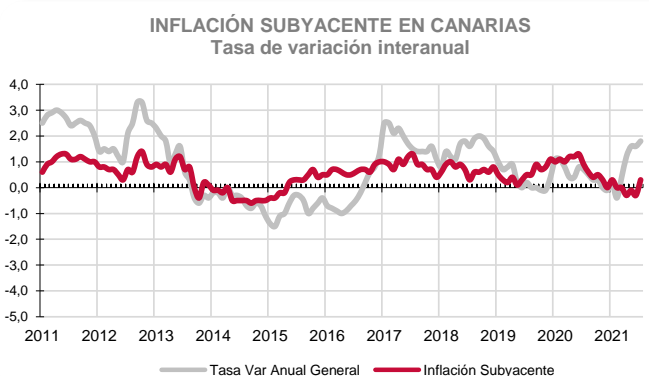
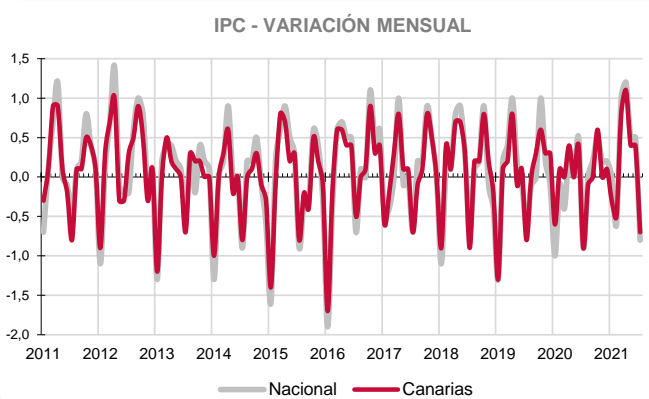
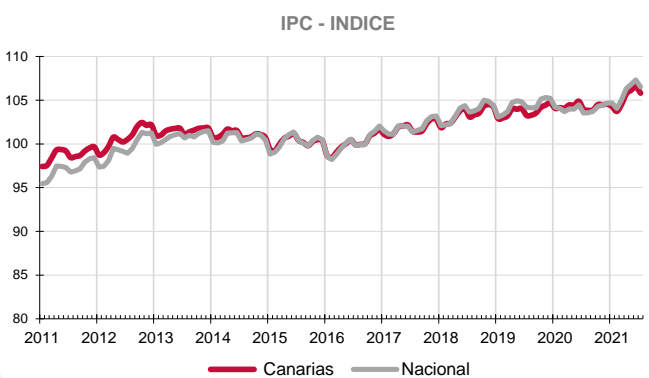


El Índice general de Precios de Consumo desciende en julio un 0,7% en Canarias y un 0,8% en el conjunto nacional. La tasa anual sigue siendo positiva y se acelera hasta el 1,8% en las Islas y el 2,9% a nivel nacional. Los grupos especiales de Carburantes y combustibles y Productos energéticos suben considerablemente hasta registrar unas tasas anuales de 13% y 17,1%, respectivamente.



Canarias experimenta un descenso de precios en el mes de julio del 0,7% y el Índice General de Precios de Consumo se sitúa un 1,8% por encima del de hace un año.

El conjunto nacional baja 0,8 puntos respecto a junio y la tasa anual se sitúa en el 2,9%, lo que sitúa el diferencial de inflación anual entre el conjunto nacional y Canarias en 1,1 puntos.

Variación mensual

El mayor aumento mensual (0,6%) se produjo en los grupos "Restaurantes y hoteles", "Transporte" y "Alimentos y bebidas no alcohólicas", seguido de "Ocio y cultura" (0,5%).

Por el contrario, "Vestido y calzado" y "Vivienda, agua, electricidad, gas y otros combustibles" fueron los grupos que registraron una caída de precios más acusada, -14,6% y -1,4% respectivamente.

Variación anual

Según la tasa anual los grupos más inflacionistas son "Vivienda, agua, electricidad, gas y otros combustibles" (7,8%), seguido por "Transporte" (5%) y "Restaurantes y hoteles" (1,4%).

Por su parte, "Comunicaciones" (-3%) y "Ocio y cultura" (-1,2%), fueron los grupos que registraron mayor abaratamiento anual de precios.

Alimentación

El precio de "Alimentos y bebidas no alcohólicas" aumenta en julio un 0,6% en el Archipiélago y desciende un 0,2% en el conjunto nacional. En un año, el precio de los alimentos aumenta un 0,2% en Canarias y un 1,7% a nivel nacional. Por rúbricas, el producto que más se encarece mensualmente en las Islas es "Legumbres y hortalizas frescas" (5,6%), mientras que el que más se abarata es "Frutas frescas" (-2,4%).

Servicios

En julio, el grupo especial "Servicios con alquiler de vivienda" aumenta un 0,4% en el Archipiélago y también en el conjunto nacional. La tasa anual experimenta un incremento del 0,2% en las Islas y del 0,5% a nivel nacional.

Bienes industriales

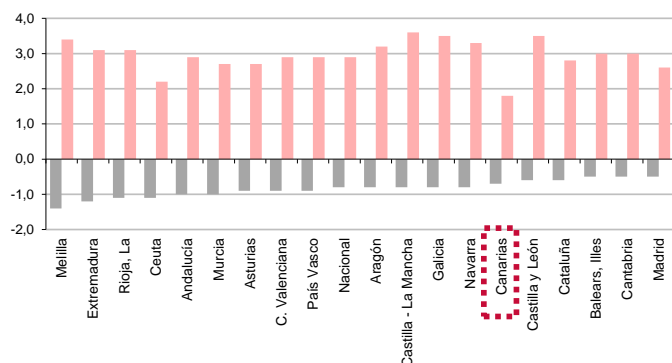
Este grupo especial baja sus precios mensualmente un 2,7% en Canarias y un 2,4% en el conjunto nacional. La tasa anual sube un 4,7% en las Islas y un 6,7% en el territorio nacional. En el caso de los bienes industriales duraderos, sus precios en el Archipiélago disminuyen un 0,5% en el mes y aumentan un 0,3% en un año. Los no duraderos bajan un 3,6% en el mes y suben un 6,7% anualmente. Por otra parte, los productos energéticos en Canarias descienden sus precios en julio un 0,8% y aumentan un 17,1% sobre los de hace un año. A nivel nacional el precio de la energía también baja mensualmente un 0,1% y respecto al año anterior sube un 20,7%.

Inflación Subyacente

La inflación subyacente (índice general sin alimentos no elaborados ni productos energéticos) desciende mensualmente un 0,8% en Canarias y un 0,9% a nivel nacional. La tasa anual en las Islas es del 0,3%, 1,5 puntos inferior al índice general canario y 0,3 puntos por debajo de la subyacente nacional.

IPC POR COMUNIDADES AUTONOMAS

Tasa de variación interanual
Tasa de variación mensual



Comunidades Autónomas

En todas las regiones españolas descendió el IPC en el mes de julio. La mayor caída (-1,4%) se produjo en Melilla, seguida del -1,2% de Extremadura y del -1,1% de La Rioja y Ceuta y la menor se registró en Madrid, Cantabria e Islas Baleares (-0,5%).

Atendiendo a la tasa interanual, han subido los precios en todas las regiones. El mayor incremento fue del 3,6% y se registró en Castilla-La Mancha, seguido del 3,5% de Castilla y León y Galicia y del 3,4% de Melilla. Canarias ha registrado el menor crecimiento (1,8%), seguida de Ceuta con el 2,2%.

Restaurantes y hoteles

Los precios suben un 0,6% mensualmente en el grupo "Restaurantes y hoteles" en Canarias y un 0,5% en el conjunto nacional.

La tasa anual es positiva en las Islas (1,4%) y también a nivel nacional (-1,1%).

Carburantes y combustibles

El grupo especial "Carburantes y combustibles" aumenta en el mes un 1,5% en Canarias y un 2,5% a nivel nacional.

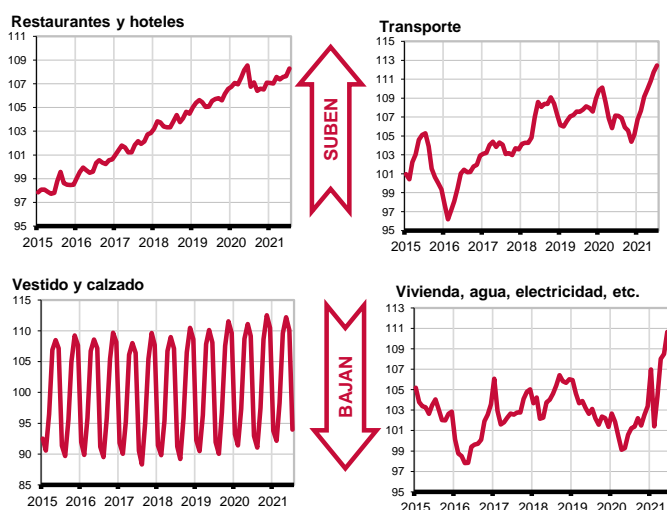
Por lo que se refiere a la tasa anual, sube en las Islas un 13% y un 17,9% a nivel nacional.

Provincial

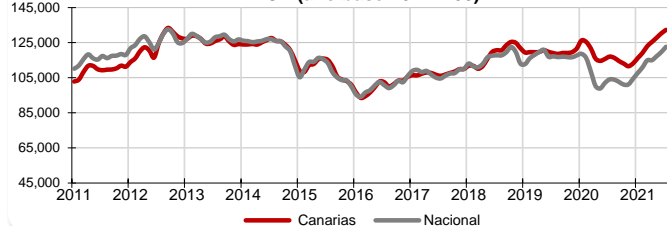
Los precios descienden mensualmente un 0,5% en la provincia de Santa Cruz de Tenerife y un 0,8% en la de Las Palmas.

Las tasas anuales muestran que Santa Cruz de Tenerife (2,1%) ha registrado un incremento 0,6 puntos superior al de Las Palmas (1,5%).

Grupos - Índices



Carburantes y combustibles INDICE (año base 2011=100)



Lo mejor y lo peor del mes

Las rúbricas con descenso de precios más acusado en el mes son "Prendas de vestir de niño y bebé" (-17,7%), seguida de "Prendas de vestir de mujer" (-16,4%) y "Calzado de mujer" (-15,9%).

Por el contrario, "Legumbres y hortalizas frescas" (5,6%), "Aceites y grasas" (3,9%) y "Agua mineral, refrescos y zumos" (1,8%), experimentan los mayores incrementos de precios.

LOS MAYORES ABARATAMIENTOS DEL MES

Por rúbrica	Variación mensual en Canarias
Prendas de vestir de niño y bebé	-17,7%
Prendas de vestir de mujer	-16,4%
Calzado de mujer	-15,9%

LOS MAYORES ENCARECIMIENTOS DEL MES

Por rúbrica	Variación mensual en Canarias
Legumbres y hortalizas frescas	5,6%
Aceites y grasas	3,9%
Agua mineral, refrescos y zumos	1,8%

Efecto Euro

La cotización del euro frente al dólar subió 0,0007 en julio, pasando de 1,1884 a 1,1891\$. El valor máximo se alcanzó el día 30 y fue de 1,1891\$ y el mínimo se situó en 1,1766 el día 19 de julio.