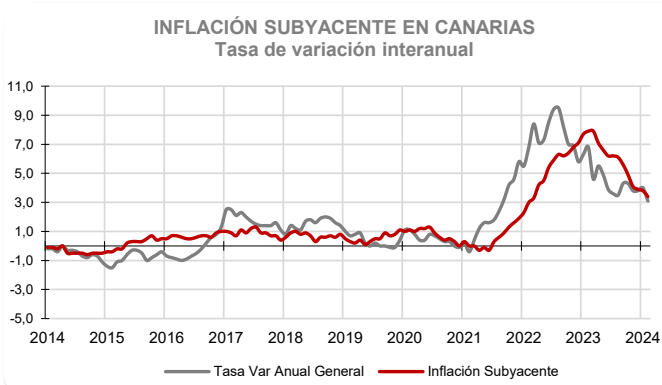
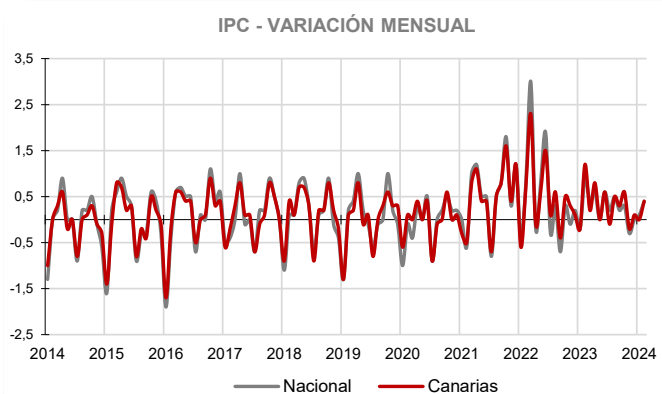
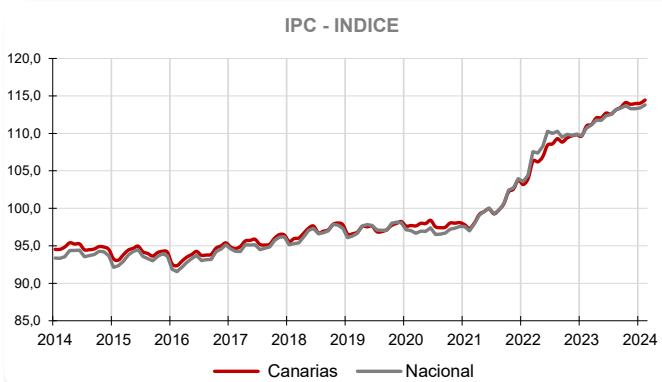


El Índice general de Precios de Consumo aumenta en el mes de febrero un 0,4% tanto en Canarias como en el conjunto nacional. La tasa anual se mantiene en positivo y se modera en ambos territorios, hasta el 3,1% en las Islas y hasta el 2,8% a nivel nacional. El grupo "Alimentos y bebidas no alcohólicas" modera el ritmo de crecimiento hasta el 6,3%, un punto más que la subida nacional.



Canarias registra un incremento de precios en el mes de febrero del 0,4% y el Índice General de Precios de Consumo se sitúa un 3,1% por encima del de hace un año.

El conjunto nacional aumenta también un 0,4% respecto a enero y la tasa anual se sitúa en el 2,8%, lo que sitúa el diferencial de inflación anual entre el conjunto nacional y Canarias en 0,3 puntos.

Variación mensual

El mayor aumento mensual se produjo en el grupo "Bebidas alcohólicas y tabaco" (3%), seguido de "Transporte" (1,3%) y "Alimentos y bebidas no alcohólicas" (0,7%).

Por el contrario, "Vestido y calzado" (-3,8%) y "Vivienda, agua, electricidad, gas y otros combustibles" (-1,1%) y "Comunicaciones" (-0,1%), fueron los grupos que registraron una mayor caída de precios en el mes de febrero.

Variación anual

Según la tasa anual los grupos más inflacionistas son "Restaurantes y hoteles" (6,4%), seguido de "Alimentos y bebidas no alcohólicas" (6,3%) y "Bebidas alcohólicas y tabaco" (5,3%).

Por su parte, "Vivienda, agua, electricidad, gas y otros combustibles" (-0,8%) fue el único grupo que registró un abaratamiento anual de precios.

Alimentación

El precio de "Alimentos y bebidas no alcohólicas" sube en febrero un 0,7% en el Archipiélago y no registra variación en el conjunto nacional. En un año, el precio de los alimentos aumenta un 6,3% en Canarias y un 5,3% a nivel nacional. Por rubricas, el producto que más se encarece mensualmente en las Islas es "Aceites y grasas" (5,5%), mientras que el que más se abarata es "Legumbres y hortalizas frescas" (-1,8%).

Servicios

En febrero, el grupo especial "Servicios" aumenta un 0,6% en el Archipiélago y un 0,8% en el conjunto nacional. La tasa anual experimenta un incremento del 4,1% en las Islas y del 3,9% a nivel nacional.

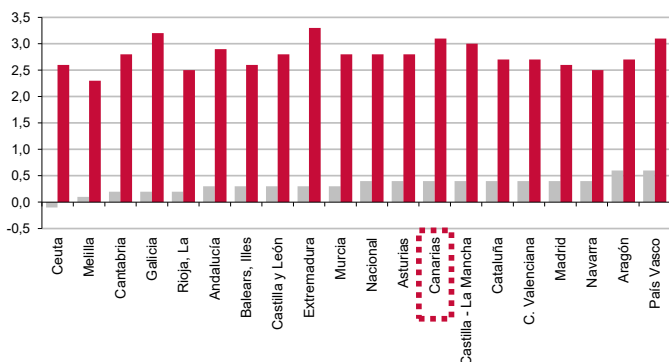
Bienes industriales

Este grupo especial disminuye sus precios mensualmente un 0,6% en Canarias y un 0,2% en el conjunto nacional. La tasa anual baja un 0,9% en las Islas y un 0,7% en el territorio nacional. En el caso de los bienes industriales duraderos, sus precios en el Archipiélago se incrementan un 0,1% en el mes y también en un año. Los no duraderos bajan un 0,9% en el mes y un 1,4% anualmente. Por otra parte, los productos energéticos en Canarias disminuyeron sus precios en febrero un 0,8% y un 3,9% sobre los de hace un año. A nivel nacional el precio de la energía desciende mensualmente un 0,1% y un 4,7% respecto al año anterior.

Inflación Subyacente

La inflación subyacente (índice general sin alimentos no elaborados ni productos energéticos) aumenta mensualmente un 0,5% en Canarias y a nivel nacional. La tasa anual en las Islas es del 3,4%, 0,3 puntos superior al índice general canario y 0,1 por debajo de la subyacente nacional.

IPC POR COMUNIDADES AUTONOMAS
Tasa de variación interanual
Tasa de variación mensual



Comunidades Autónomas

En todas las regiones excepto Ceuta (-0,1%) aumentó el IPC en el mes de febrero. El mayor incremento mensual (0,6%) se produjo en Aragón y el País Vasco, seguido del 0,4% de Canarias, Asturias, Castilla-La Mancha, Madrid, Navarra, la Comunidad Valenciana y Cataluña. El aumento menos acusado se produjo en Melilla con el 0,1%.

Atendiendo a la tasa interanual, han subido los precios en todas las regiones. El mayor incremento fue del 3,3% y se registró en Extremadura, seguido del 3,2% de Galicia y del 3,1% de Canarias y el País Vasco. El aumento menos acusado se ha producido en Melilla (2,3%).

Grupos - Índices

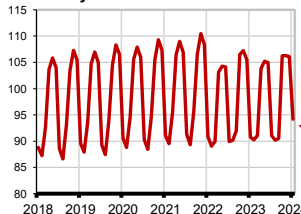
Comunicaciones



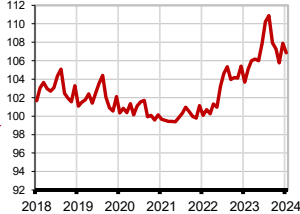
Vivienda, agua, electricidad, etc.



Vestido y calzado



Ocio y cultura



Restaurantes y hoteles

Los precios suben un 0,6% mensualmente en el grupo "Restaurantes y hoteles" en Canarias y un 0,9% en el conjunto nacional.

La tasa anual es positiva en las Islas (6,4%) y superior a la nacional (5,5%).

Carburantes y combustibles

El grupo especial "Carburantes y combustibles" sube en el mes un 1,8% en Canarias y un 2,8% a nivel nacional.

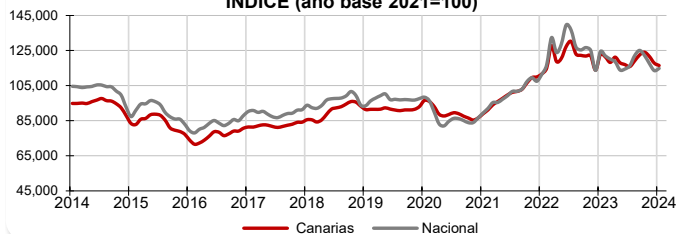
Por lo que se refiere a la tasa anual, disminuye en las Islas un 2,2% y un 3,2% a nivel nacional.

Provincial

Los precios suben mensualmente un 0,5% en la provincia de Santa Cruz de Tenerife y un 0,3% en la de Las Palmas.

Las tasas anuales son positivas y muestran que Santa Cruz de Tenerife (3,4%) ha registrado un incremento 0,6 puntos por encima del de Las Palmas (2,8%).

Carburantes y combustibles
INDICE (año base 2021=100)



Lo mejor y lo peor del mes

Las rúbricas con aumento de precios más acusado en el mes son "Aceites y grasas" (5,5%), "Transporte público interurbano" (5%) y "Tabaco" (3,6%).

Por el contrario, "Complementos y reparaciones de prendas de vestir" (-6,4%), "Prendas de vestir de mujer" (-4,4%) y "Prendas de vestir de hombre" (-4,1%), experimentan los mayores descensos de precios.

LOS MAYORES ABARATAMIENTOS DEL MES

Por rúbrica	Variación mensual en Canarias
Complementos y reparaciones de prendas de vestir	-6,4%
Prendas de vestir de mujer	-4,4%
Prendas de vestir de hombre	-4,1%

LOS MAYORES ENCARECIMIENTOS DEL MES

Por rúbrica	Variación mensual en Canarias
Aceites y grasas	5,5%
Transporte público interurbano	5,0%
Tabaco	3,6%

Efecto Euro

La cotización del euro frente al dólar subió 0,0012 en febrero, pasando de 1,0814\$ a 1,0826\$. El valor máximo se alcanzó el día 2 y fue de 1,0883\$ y el mínimo se situó en 1,0713\$ el día 14 de febrero.