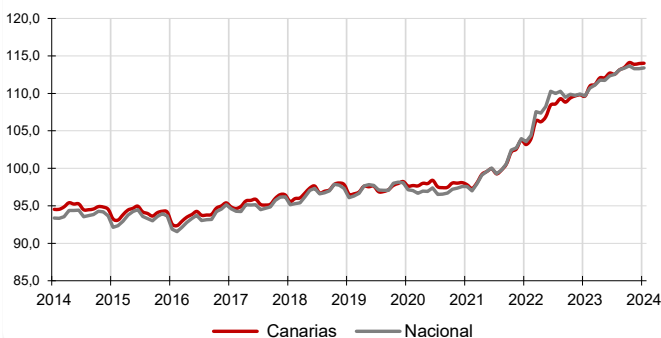


El Índice general de Precios de Consumo no varía en el mes de enero en Canarias y aumenta un 0,1% en el conjunto nacional. La tasa anual continúa en positivo y se acelera en ambos territorios, hasta el 4% en las Islas y hasta el 3,4% a nivel nacional. El grupo "Alimentos y bebidas no alcohólicas" continúa registrando el mayor encarecimiento anual (8,4%), 1 punto por encima de la subida nacional (7,4%).

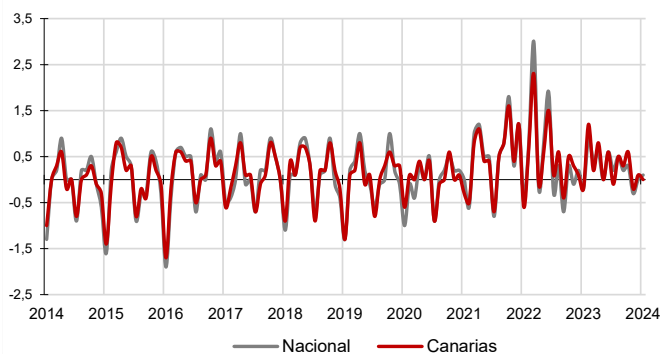
IPC - VARIACIÓN INTERANUAL



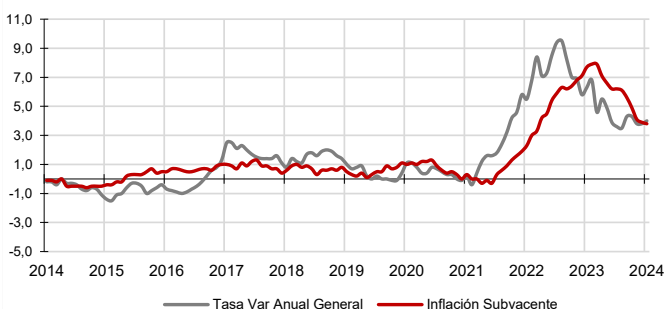
IPC - INDICE



IPC - VARIACIÓN MENSUAL



INFLACIÓN SUBYACENTE EN CANARIAS
Tasa de variación interanual



Canarias no registra variación de precios en el mes de enero y el Índice General de Precios de Consumo se sitúa un 4% por encima del de hace un año.

El conjunto nacional aumenta un 0,1% respecto a diciembre y la tasa anual se sitúa en el 3,4%, lo que sitúa el diferencial de inflación anual entre el conjunto nacional y Canarias en 0,6 puntos.

Variación mensual

El mayor aumento mensual se produjo en el grupo "Vivienda, agua, electricidad, gas y otros combustibles" (2,5%), seguido de "Comunicaciones" (1,9%) y "Restaurantes y hoteles" (1,1%).

Por el contrario, "Vestido y calzado" (-11,2%) y "Ocio y cultura" (-1%) y "Muebles, artículos del hogar y artículos para el mantenimiento corriente del hogar" (-0,6%), fueron los grupos que registraron una mayor caída de precios en el mes de enero.

Variación anual

Según la tasa anual todos los grupos registraron incrementos. Los más inflacionistas fueron "Alimentos y bebidas no alcohólicas" (8,4%) y "Restaurantes y hoteles" (6,4%).

Por su parte, "Transporte" (0,4%) y "Comunicaciones" (0,5%) fueron los grupos que registraron una subida de precios más moderada.

Alimentación

El precio de "Alimentos y bebidas no alcohólicas" sube en enero un 0,2% en el Archipiélago y un 0,5% en el conjunto nacional. En un año, el precio de los alimentos aumenta un 8,4% en Canarias y un 7,4% a nivel nacional. Por rúbricas, el producto que más se encarece mensualmente en las Islas es "Aceites y grasas" (3,7%), mientras que el que más se abarata es "Legumbres y hortalizas frescas" (-3,9%).

Servicios

En enero, el grupo especial "Servicios" aumenta un 0,3% en el Archipiélago y disminuye un 0,1% en el conjunto nacional. La tasa anual experimenta un incremento del 4,1% en las Islas y del 3,6% a nivel nacional.

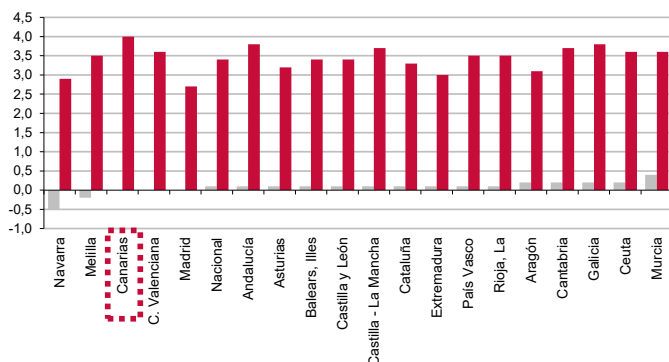
Bienes industriales

Este grupo especial disminuye sus precios mensualmente un 0,5% en Canarias y un 0,2% en el conjunto nacional. La tasa anual sube un 0,9% en las Islas y un 0,4% en el territorio nacional. En el caso de los bienes industriales duraderos, sus precios en el Archipiélago se incrementan un 0,1% en el mes y un 0,5% en un año. Los no duraderos bajan un 0,9% en el mes y suben un 1% anualmente. Por otra parte, los productos energéticos en Canarias aumentaron sus precios en enero un 2,5% y disminuyeron un 0,3% sobre los de hace un año. A nivel nacional el precio de la energía aumenta mensualmente un 4% y desciende un 2,3% respecto al año anterior.

Inflación Subyacente

La inflación subyacente (índice general sin alimentos no elaborados ni productos energéticos) disminuye mensualmente un 0,1% en Canarias y un 0,4% a nivel nacional. La tasa anual en las Islas es del 3,8%, 0,2 puntos inferior al índice general canario y 0,2 por encima de la subyacente nacional.

IPC POR COMUNIDADES AUTONOMAS
Tasa de variación interanual
Tasa de variación mensual



Comunidades Autónomas

En la mayoría de las regiones aumentó el IPC en el mes de enero. El mayor incremento mensual (0,4%) se produjo en la Región de Murcia, seguido del 0,2% de Ceuta, Galicia, Aragón y Cantabria. Canarias, Madrid y la Comunidad Valenciana no registraron variación y las únicas regiones en las que disminuyeron los precios fueron Navarra (-0,5%) y Melilla (-0,2%).

Atendiendo a la tasa interanual, han subido los precios en todas las regiones. El mayor incremento fue del 4% y se registró en Canarias, seguido del 3,8% de Andalucía y Galicia. El aumento menos acusado se ha producido en Madrid (2,7%).

Grupos - Índices

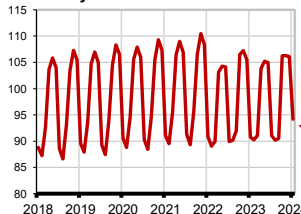
Comunicaciones



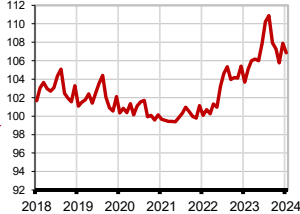
Vivienda, agua, electricidad, etc.



Vestido y calzado



Ocio y cultura



Restaurantes y hoteles

Los precios suben un 1,1% mensualmente en el grupo "Restaurantes y hoteles" en Canarias y bajan un 0,1% en el conjunto nacional.

La tasa anual es positiva en las Islas (6,4%) y superior a la nacional (5,4%).

Carburantes y combustibles

El grupo especial "Carburantes y combustibles" baja en el mes un 1,1% en Canarias y sube un 1,1% a nivel nacional.

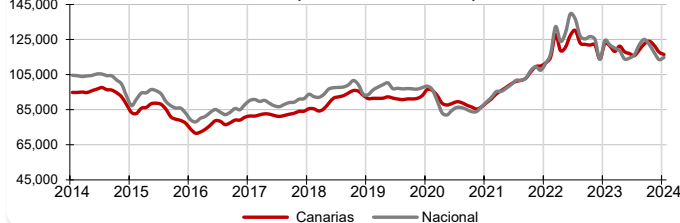
Por lo que se refiere a la tasa anual, disminuye en las Islas un 5,1% y un 7,7% a nivel nacional.

Provincial

Los precios bajan mensualmente un 0,1% en la provincia de Santa Cruz de Tenerife y suben un 0,2% en la de Las Palmas.

Las tasas anuales son positivas y muestran que Santa Cruz de Tenerife (4,2%) ha registrado un incremento 0,4 puntos por encima del de Las Palmas (3,8%).

Carburantes y combustibles
INDICE (año base 2021=100)



Lo mejor y lo peor del mes

Las rúbricas con aumento de precios más acusado en el mes son "Calefacción, alumbrado y distribución de agua" (6,9%), "Aceites y grasas" (3,7%) y "Agua mineral, refrescos y zumos" (3,4%).

Por el contrario, "Complementos y reparaciones de prendas de vestir" (-18%), "Prendas de vestir de niño y bebé" (-13,1%) y "Calzado de niño" (-12,1%), experimentan los mayores descensos de precios.

LOS MAYORES ABARATAMIENTOS DEL MES

Por rúbrica	Variación mensual en Canarias
Complementos y reparaciones de prendas de vestir	-18,0%
Prendas de vestir de niño y bebé	-13,1%
Calzado de niño	-12,1%

LOS MAYORES ENCARECIMIENTOS DEL MES

Por rúbrica	Variación mensual en Canarias
Calefacción, alumbrado y distribución de agua	6,9%
Aceites y grasas	3,7%
Agua mineral, refrescos y zumos	3,4%

Efecto Euro

La cotización del euro frente al dólar bajó 0,0119 en enero, pasando de 1,0956\$ a 1,0837\$. El valor máximo se alcanzó el día 11 y fue de 1,0987\$ y el mínimo se situó en 1,0823\$ el día 29 de enero.