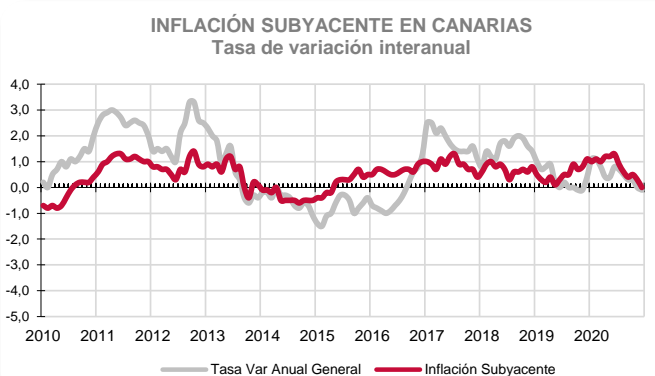
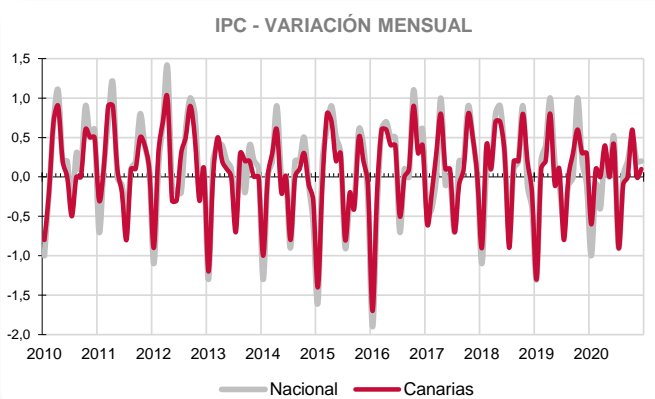
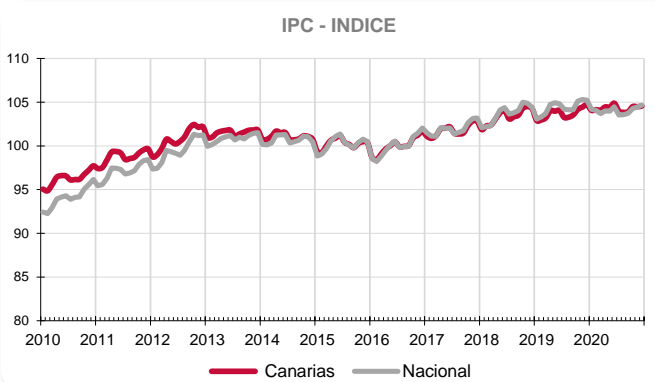
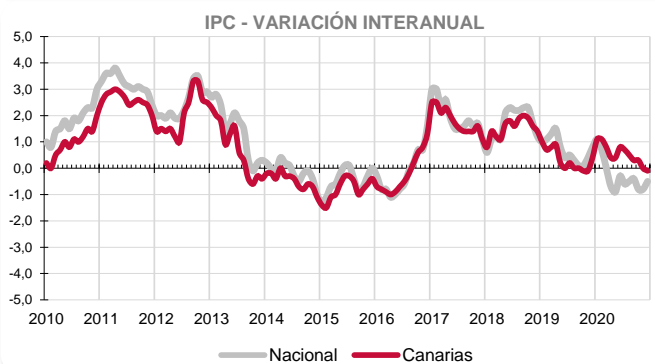


El Índice general de Precios de Consumo aumenta en diciembre un 0,1% en Canarias y un 0,2% en el conjunto nacional. La tasa anual en las Islas se sitúa por primera vez en el año en terreno negativo y 2020 finaliza con un descenso del 0,1%, mientras que en el territorio nacional continúa siendo negativa (-0,5%). Los grupos especiales de Combustibles y Productos energéticos registran tasas anuales negativas de -7% y -3,2%, respectivamente.



Canarias experimenta un aumento de precios en el mes de diciembre del 0,1% y el Índice General de Precios de Consumo se sitúa un 0,1% por debajo del de hace un año.

El conjunto nacional sube 0,2 puntos respecto a noviembre y la tasa anual se sitúa en el -0,5%, lo que sitúa el diferencial de inflación anual entre el conjunto nacional y Canarias en 0,4 puntos.

Variación mensual

El mayor aumento mensual (0,8%) se produjo en el grupo "Vivienda, agua, electricidad, gas y otros combustibles", seguido de "Transporte" (0,7%) y "Ocio y cultura" (0,6%).

Por el contrario, "Vestido y calzado" (-1,8%) y "Alimentos y bebidas no alcohólicas" (-0,7%) registraron los mayores descensos del mes.

Variación anual

Según la tasa anual los grupos más inflacionistas son "Bebidas alcohólicas y tabaco" (2,2%), seguido por "Vivienda, agua, electricidad, gas y otros combustibles" (2%) y "Otros bienes y servicios" (1,7%).

Por su parte, "Comunicaciones" (-4,1%) y "Transporte" (-3,5%), fueron los grupos que registraron mayor abaratamiento anual de precios.

Alimentación

El precio de "Alimentos y bebidas no alcohólicas" desciende en diciembre un 0,7% en el Archipiélago y un 0,4% en el conjunto nacional. En un año, el precio de los alimentos aumenta un 1,6% en Canarias y un 1,1% a nivel nacional. Por rúbricas, el producto que más se encarece mensualmente en las Islas es "Carne de ovino" (3,3%), mientras que el que más se abarata es "Frutas frescas" (-4,1%).

Servicios

En diciembre, el grupo especial "Servicios con alquiler de vivienda" aumenta un 0,4% en el Archipiélago y un 0,3% en el conjunto nacional. La tasa anual experimenta un descenso del 0,2% en las Islas y del -0,1% a nivel nacional.

Bienes industriales

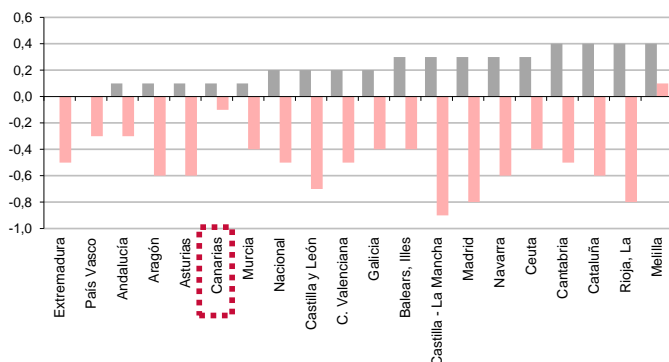
Este grupo especial aumenta sus precios mensualmente un 0,1% en Canarias y un 0,5% en el conjunto nacional. La tasa anual cae un 1,2% en las Islas y un 2% en el territorio nacional. En el caso de los bienes industriales duraderos, sus precios en el Archipiélago bajan un 0,1% en el mes y un 0,5% en un año. Los no duraderos aumentan un 0,2% en el mes y caen un 1,4% anualmente. Por otra parte, los productos energéticos en Canarias aumentan sus precios en diciembre un 1,7% y bajan un 3,2% sobre los de hace un año. A nivel nacional el precio de la energía sube mensualmente (2,9%) y cae respecto al año anterior (-6,2%).

Inflación Subyacente

La inflación subyacente (índice general sin alimentos no elaborados ni productos energéticos) no varía mensualmente ni en Canarias ni a nivel nacional. La tasa anual en las Islas tampoco registra variación, mientras que la inflación subyacente nacional sube un 0,1% respecto al año anterior.

IPC POR COMUNIDADES AUTONOMAS

Tasa de variación interanual
Tasa de variación mensual



Comunidades Autónomas

En todas las regiones españolas, excepto Extremadura y País Vasco donde no hubo variación, aumentó el IPC en el mes de diciembre. El mayor incremento (0,4%) se produjo en Cantabria, Cataluña, La Rioja y Melilla, seguido del 0,3% de Madrid, Ceuta, Castilla-La Mancha y la Comunidad Foral de Navarra y el menor (0,1%) en Canarias, Andalucía, Aragón, Asturias y la Región de Murcia.

Atendiendo a la tasa interanual, Melilla ha sido la única región en la que han aumentado los precios (0,1%). De las regiones en las que descendieron los precios la mayor caída del IPC (-0,9%) se ha producido en Castilla-La Mancha, seguida del -0,8% en Madrid y La Rioja. El descenso de precios menos acusado ha sido el -0,1% registrado en Canarias.

Grupos - Índices

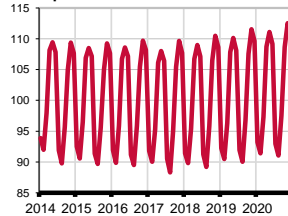
Transporte



Vivienda, agua, electricidad, etc.



Transporte



Alimentos y bebidas no alcohólicas



Restaurantes y hoteles

Los precios suben mensualmente en el grupo "Restaurantes y hoteles" un 0,5% en Canarias y no varían en el conjunto nacional.

La tasa anual es positiva en ambos territorios y se sitúa en el 0,5% en las Islas y en el 0,3% a nivel nacional.

Carburantes y combustibles

El grupo especial "Carburantes y combustibles" aumenta en el mes un 1,5% en Canarias y un 3,2% a nivel nacional.

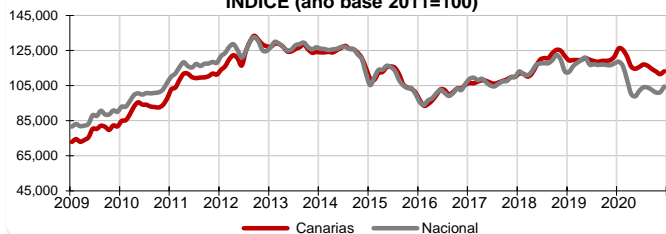
Por lo que se refiere a la tasa anual, baja en las Islas un 7% y un 11,2% a nivel nacional.

Provincial

Los precios suben mensualmente un 0,1% en la provincia de Santa Cruz de Tenerife y no varían en la de Las Palmas

Las tasas anuales muestran que Santa Cruz de Tenerife (-0,1%) ha registrado un descenso 1 décima inferior al de Las Palmas (-0,2%).

**Carburantes y combustibles
INDICE (año base 2011=100)**



LOS MAYORES ABARATAMIENTOS DEL MES

Por rúbrica	Variación mensual en Canarias
Frutas frescas	-4,1%
Prendas de vestir de mujer	-3,0%
Prendas de vestir de hombre	-2,8%

LOS MAYORES ENCARECIMIENTOS DEL MES

Por rúbrica	Variación mensual en Canarias
Carne de ovino	3,3%
Calefacción, alumbrado y distribución de agua	1,8%
Transporte público interurbano	1,4%

Lo mejor y lo peor del mes

Las rúbricas con descenso de precios más acusado en el mes son "Frutas frescas" (-4,1%), seguida de "Prendas de vestir de mujer" (-3%) y "Prendas de vestir de hombre" (-2,8%).

Por el contrario, "Carne de ovino" (3,3%), "Calefacción, alumbrado y distribución de agua" (1,8%) y "Transporte público interurbano" (1,4%), experimentan los mayores incrementos de precios.

Efecto Euro

La cotización del euro frente al dólar subió 0,0303 en diciembre, pasando de 1,1968 a 1,2271\$. El valor máximo se alcanzó el día 30 y fue de 1,2281\$ y el mínimo se situó en 1,1968 el día 1 de diciembre.