

El Índice general de Precios de Consumo baja en abril una décima en Canarias y dos en el conjunto nacional. La tasa anual continúa siendo muy elevada, pero se modera hasta el 7,1% en las Islas y el 8,3% a nivel nacional. Los grupos especiales de Carburantes y combustible y Productos energéticos disminuyen sus precios en el mes y recortan considerablemente los incrementos anuales hasta el 23,8% y 29,1% respectivamente.



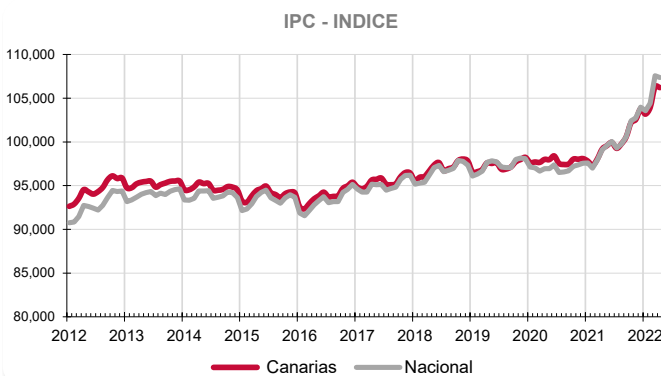
Canarias experimenta un descenso de precios en el mes de abril del 0,1% y el Índice General de Precios de Consumo se sitúa un 7,1% por encima del de hace un año.

El conjunto nacional baja 2 décimas respecto a marzo y la tasa anual se sitúa en el 8,3%, lo que sitúa el diferencial de inflación anual entre el conjunto nacional y Canarias en 1,3 puntos.

**Variación mensual**

El mayor aumento mensual (14,7%) se produjo en el grupo "Vestido y calzado", seguido de "Alimentos y bebidas no alcohólicas" (2,6%) y "Muebles, artículos del hogar y artículos para el mantenimiento corriente del hogar" (1,5%).

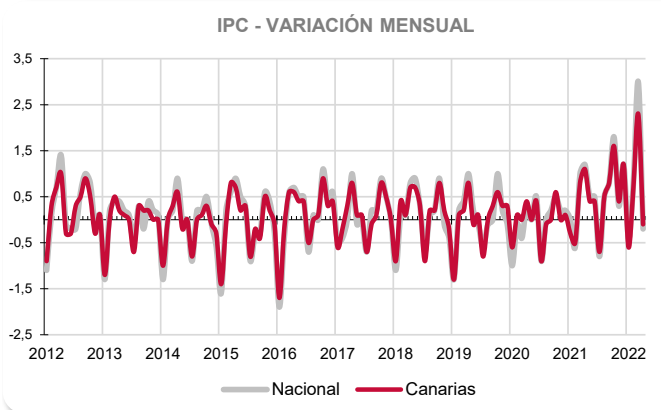
Por el contrario, "Vivienda, agua, electricidad, gas y otros combustibles" (-8,3%) y "Transporte" (-2,9%) fueron los grupos que registraron una mayor caída de precios en el mes de abril.



**Variación anual**

Según la tasa anual los grupos más inflacionistas son "Vivienda, agua, electricidad, gas y otros combustibles" (13,9%), seguido por "Transporte" (11,9%) y "Alimentos y bebidas no alcohólicas" (10,4%).

Por su parte, "Vestido y calzado" (-3,1%) y "Comunicaciones" (-0,1%) fueron los únicos grupos que registraron un abaratamiento anual de precios.



**Alimentación**

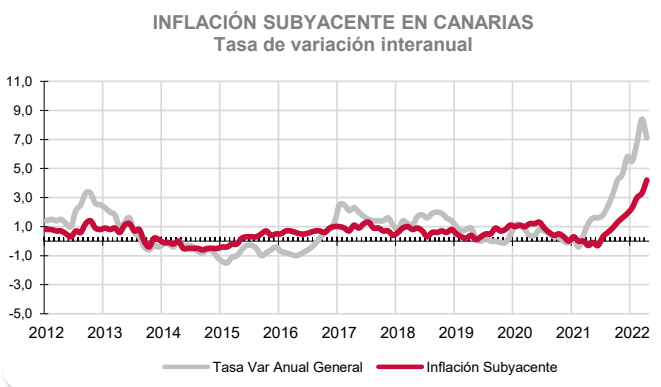
El precio de "Alimentos y bebidas no alcohólicas" se incrementa en abril un 2,6% en el Archipiélago y un 3,4% en el conjunto nacional. En un año, el precio de los alimentos aumenta un 10,4% en Canarias y un 10,1% a nivel nacional. Por rúbricas, el producto que más se encarece mensualmente en las Islas es "Carne de ave" (8,9%), mientras que el que más se abarata es "Preparados de legumbres y hortalizas" (-0,6%).

**Servicios**

En abril, el grupo especial "Servicios con alquiler de vivienda" sube un 0,5% en el Archipiélago y un 1% en el conjunto nacional. La tasa anual experimenta un incremento del 2,9% en las Islas y del 3,3% a nivel nacional.

**Bienes industriales**

Este grupo especial disminuye sus precios mensualmente un 2,6% en Canarias y un 3,7% en el conjunto nacional. La tasa anual sube un 9,8% en las Islas y un 13,2% en el territorio nacional. En el caso de los bienes industriales duraderos, sus precios en el Archipiélago aumentan un 0,4% en el mes y un 2,6% en un año. Los no duraderos bajan un 3,8% en el mes y suben un 12,6% anualmente. Por otra parte, los productos energéticos en Canarias disminuyen sus precios en abril un 14,3% y aumentan un 29,1% sobre los de hace un año. A nivel nacional el precio de la energía baja mensualmente un 13,5% y respecto al año anterior sube un 33,7%.

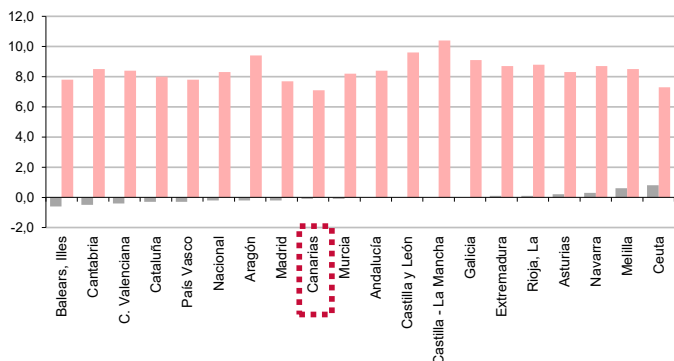


**Inflación Subyacente**

La inflación subyacente (índice general sin alimentos no elaborados ni productos energéticos) aumenta mensualmente un 1,7% en Canarias y un 1,8% a nivel nacional. La tasa anual en las Islas es del 4,2%, 2,9 puntos inferior al índice general canario y 2 décimas por debajo de la subyacente nacional.

**IPC POR COMUNIDADES AUTONOMAS**

Tasa de variación interanual  
Tasa de variación mensual



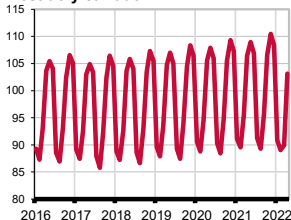
**Comunidades Autónomas**

En casi todas las regiones españolas disminuyó el IPC en el mes de abril. El mayor descenso (-0,6%) se produjo en las Islas Baleares, seguido del -0,5% de Cantabria y el menor fue del -0,1% y se registró en Canarias y Murcia. Andalucía, Castilla y León, Castilla-La Mancha y Galicia no registraron variación y de las regiones en las que aumentaron los precios en el mes, el mayor crecimiento lo registró Ceuta (0,8%) y Extremadura y La Rioja el menor (0,1%).

Atendiendo a la tasa interanual, han subido los precios en todas las regiones. El mayor incremento fue del 10,4% y se registró en Castilla-La Mancha, seguido del 9,6% de Castilla y León y 9,4% de Aragón. Canarias, con el 7,1%, ha registrado el menor crecimiento, seguida de Ceuta con el 7,3% y Madrid con el 7,7%.

**Grupos - Índices**

**Vestido y calzado**



**Alimentos y bebidas no alcohólicas**



**Vivienda, agua, electricidad, etc.**



**Transporte**



**Restaurantes y hoteles**

Los precios suben un 0,1% mensualmente en el grupo "Restaurantes y hoteles" en Canarias y un 1,7% en el conjunto nacional.

La tasa anual es positiva en las Islas (4,2%) e inferior a la nacional (5,8%).

**Carburantes y combustibles**

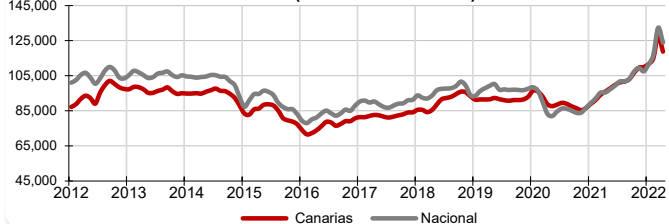
El grupo especial "Carburantes y combustibles" disminuye en el mes un 7,1% en Canarias y un 6,4% a nivel nacional.

Por lo que se refiere a la tasa anual, sube en las Islas un 23,8% y un 29,9% a nivel nacional.

**Provincial**

Los precios bajan mensualmente un 0,2% en la provincia de Santa Cruz de Tenerife y un 0,1% en la de Las Palmas.

**Carburantes y combustibles  
INDICE (año base 2011=100)**



Las tasas anuales son positivas y muestran que Santa Cruz de Tenerife (7,2%) ha registrado un incremento 0,2 puntos superior al de Las Palmas (7%).

**Lo mejor y lo peor del mes**

Las rúbricas con aumento de precios más acusado en el mes son "Prendas de vestir de niño y bebé" (20,7%), seguida de "Calzado de niño" y "Prendas de vestir de mujer" (18,5%).

Por el contrario, "Calefacción, alumbrado y distribución de agua" (-18,4%), "Transporte personal" (-3,6%) y "Preparados de legumbres y hortalizas" (-0,6%), experimentan los mayores descensos de precios.

**LOS MAYORES ABARATAMIENTOS DEL MES**

Por rúbrica	Variación mensual en Canarias
Calefacción, alumbrado y distribución de agua	-18,4%
Transporte personal	-3,6%
Preparados de legumbres y hortalizas	-0,6%

**LOS MAYORES ENCARECIMIENTOS DEL MES**

Por rúbrica	Variación mensual en Canarias
Prendas de vestir de niño y bebé	20,7%
Calzado de niño	18,5%
Prendas de vestir de mujer	18,5%

**Efecto Euro**

La cotización del euro frente al dólar bajó 0,0512 en abril, pasando de 1,1052 a 1,0540\$. El valor máximo se alcanzó el día 1 y fue de 1,1052\$ y el mínimo se situó en 1,0485\$ el día 28 de abril.