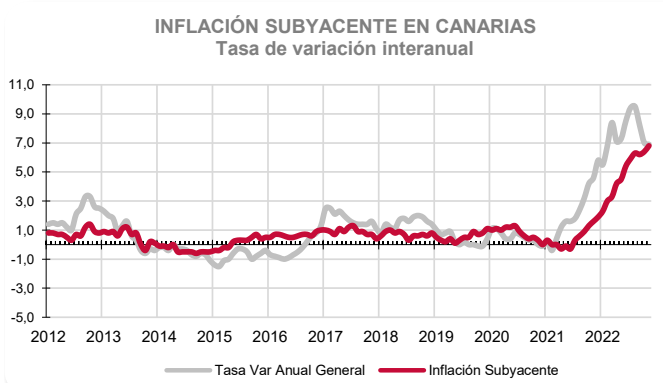
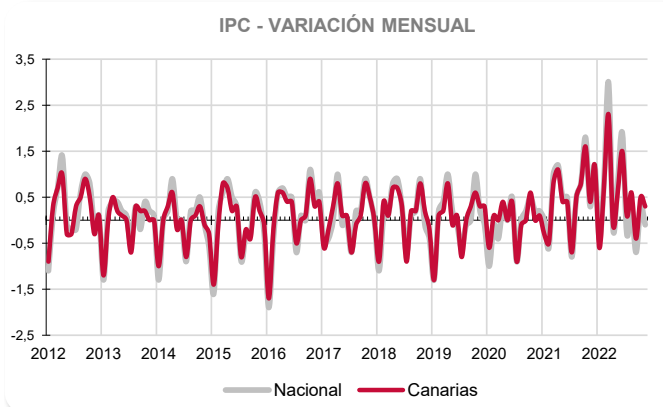
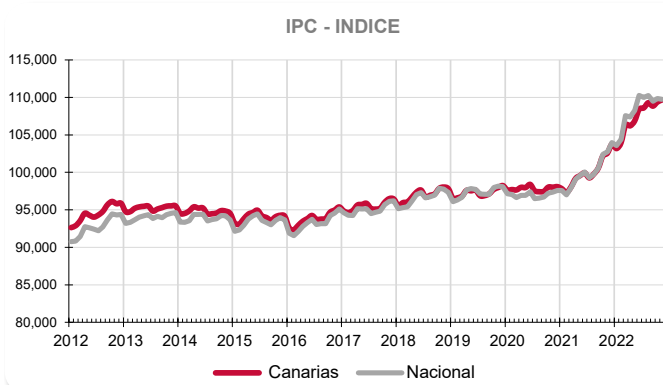


El Índice general de Precios de Consumo aumenta en noviembre un 0,3% en Canarias y desciende un 0,1% en el conjunto nacional. La tasa anual continúa siendo positiva y se modera ligeramente hasta el 6,9% en las Islas y el 6,8% a nivel nacional. Los grupos especiales de Carburantes y combustibles y Productos energéticos mantienen la moderación de los incrementos anuales hasta el 11,3% y 1,9% respectivamente.



Canarias experimenta un aumento de precios en el mes de noviembre del 0,3% y el Índice General de Precios de Consumo se sitúa un 6,9% por encima del de hace un año.

El conjunto nacional baja 0,1 puntos respecto a octubre y la tasa anual se sitúa en el 6,8%, lo que sitúa el diferencial de inflación anual entre el conjunto nacional y Canarias en 1 décima.

#### Variación mensual

El mayor aumento mensual (1,2%) se produjo en el grupo "Restaurantes y hoteles", seguido de "Alimentos y bebidas no alcohólicas" (1%) y "Transporte" (0,8%).

Por el contrario, "Vivienda, agua, electricidad, gas y otros combustibles" (-3,1%) y "Ocio y cultura" (-0,1%) fueron los únicos grupos que registraron una caída de precios en el mes de noviembre.

#### Variación anual

Según la tasa anual los grupos más inflacionistas son "Alimentos y bebidas no alcohólicas" (15,1%), seguido de "Transporte" (9,2%) y "Restaurantes y hoteles" (8,5%).

Por su parte, "Vestido y calzado" (-2,9%), "Comunicaciones" (-2%) y "Vivienda, agua, electricidad, gas y otros combustibles" (-1%) fueron los únicos grupos que registraron un abaratamiento anual de precios.

#### Alimentación

El precio de "Alimentos y bebidas no alcohólicas" se incrementa en noviembre un 1% en el Archipiélago y un 0,5% en el conjunto nacional. En un año, el precio de los alimentos aumenta un 15,1% en Canarias y un 15,3% a nivel nacional. Por rúbricas, el producto que más se encarece mensualmente en las Islas es "Azúcar" (8%), mientras que el que más se abarata es "Legumbres y hortalizas frescas" (-5,5%).

#### Servicios

En noviembre, el grupo especial "Servicios con alquiler de vivienda" sube un 0,5% en el Archipiélago y no registra variación en el conjunto nacional. La tasa anual experimenta un incremento del 4,7% en las Islas y del 3,8% a nivel nacional.

#### Bienes industriales

Este grupo especial disminuye sus precios mensualmente un 0,6% en Canarias y un 0,7% en el conjunto nacional. La tasa anual sube un 4% en las Islas y un 4,9% en el territorio nacional. En el caso de los bienes industriales duraderos, sus precios en el Archipiélago aumentaron un 1% en el mes y un 5,4% en un año. Los no duraderos bajan un 1,3% en el mes y suben un 3,3% anualmente. Por otra parte, los productos energéticos en Canarias descienden sus precios en noviembre un 3,9% y aumentan un 1,9% sobre los de hace un año. A nivel nacional el precio de la energía baja mensualmente un 4,6% y respecto al año anterior sube un 4,5%.

#### Inflación Subyacente

La inflación subyacente (índice general sin alimentos no elaborados ni productos energéticos) aumenta mensualmente un 0,9% en Canarias y un 0,7% a nivel nacional. La tasa anual en las Islas es del 6,8%, 1 décima inferior al índice general canario y 0,5 puntos superior a la subyacente nacional (6,3%).

### IPC POR COMUNIDADES AUTÓNOMAS

Tasa de variación interanual  
Tasa de variación mensual



#### Comunidades Autónomas

En la mayoría de las regiones españolas descendió el IPC en el mes de noviembre. La menor disminución mensual (-0,1%) se produjo en Madrid, Cataluña y La Rioja y el descenso más acusado (-0,4%) se registró en las Islas Baleares y Aragón. Castilla y León no registra variación en el mes y de las zonas en las que subieron los precios Canarias y Ceuta tuvieron el mayor aumento (0,3%) y Galicia y Murcia el menor (0,1%).

Atendiendo a la tasa interanual, han subido los precios en todas las regiones. El mayor incremento fue del 8,1% y se registró en Castilla-La Mancha, seguido del 7,8% de Castilla y León y 7,6% de Navarra. Canarias, con el 6,9%, al igual que Ceuta, se coloca en el séptimo lugar con mayor aumento anual de precios.

### Grupos - Índices

#### Restaurantes y hoteles



#### Alimentos y bebidas no alcohólicas

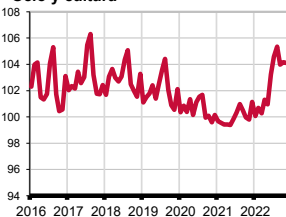


SUBEN

#### Vivienda, agua, electricidad, etc.



#### Ocio y cultura



BAJAN

#### Restaurantes y hoteles

Los precios suben un 1,2% mensualmente en el grupo "Restaurantes y hoteles" en Canarias y descienden un 0,3% en el conjunto nacional.

La tasa anual es positiva en las Islas (8,5%) y superior a la nacional (7,6%).

#### Carburantes y combustibles

El grupo especial "Carburantes y combustibles" aumenta en el mes un 0,1% en Canarias y disminuye un 1,3% a nivel nacional.

Por lo que se refiere a la tasa anual, sube en las Islas un 11,3% y un 14,2% a nivel nacional.

#### Provincial

Los precios suben mensualmente un 0,2% en la provincia de Santa Cruz de Tenerife y un 0,3% en la de Las Palmas.

Las tasas anuales son también positivas y muestran que Santa Cruz de Tenerife (6,4%) ha registrado un incremento 1 punto inferior al de Las Palmas (7,4%).

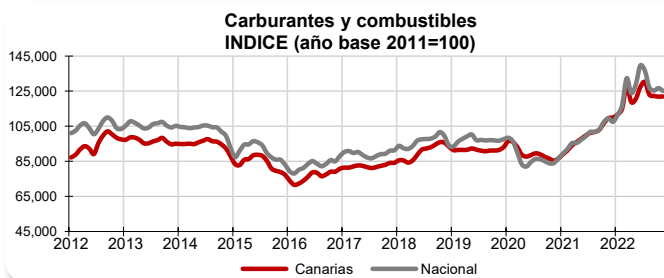
#### Lo mejor y lo peor del mes

Las rúbricas con aumento de precios más acusado en el mes son "Azúcar" (8%), seguida de "Leche" (5,3%) y "Aceites y grasas" (4,5%).

Por el contrario, "Calefacción, alumbrado y distribución de agua" (-8,8%), "Legumbres y hortalizas frescas" (-5,5%) y "Frutas frescas" (-1,6%), experimentan los mayores descensos de precios.

#### Efecto Euro

La cotización del euro frente al dólar subió 0,0429 en noviembre, pasando de 0,9947 a 1,0376\$. El valor máximo se alcanzó el día 28 y fue de 1,0463\$ y el mínimo se situó en 0,9753\$ el día 3 de noviembre.



#### LOS MAYORES ABARATAMIENTOS DEL MES

Por rúbrica	Variación mensual en Canarias
<b>Cereales y derivados</b>	<b>1,7%</b>
<b>Pan</b>	<b>2,7%</b>
<b>Carne de vacuno</b>	<b>2,4%</b>

#### LOS MAYORES ENCARECIMIENTOS DEL MES

Por rúbrica	Variación mensual en Canarias
<b>Turismo y hostelería</b>	<b>1,2%</b>
<b>Artículos de uso personal</b>	<b>1,6%</b>
<b>Otros gastos de enseñanza</b>	<b>0,4%</b>