

El Índice general de Precios de Consumo aumenta en febrero un 1,2% en Canarias y un 0,9% en el conjunto nacional. La tasa anual continúa aumentando y se acelera en ambos territorios, hasta el 6,8% en las Islas y hasta el 6% a nivel nacional. El grupo "Alimentos y bebidas no alcohólicas" registra el mayor encarecimiento anual (18%), 1,4 puntos por encima de la subida nacional (16,6%).

IPC - VARIACIÓN INTERANUAL



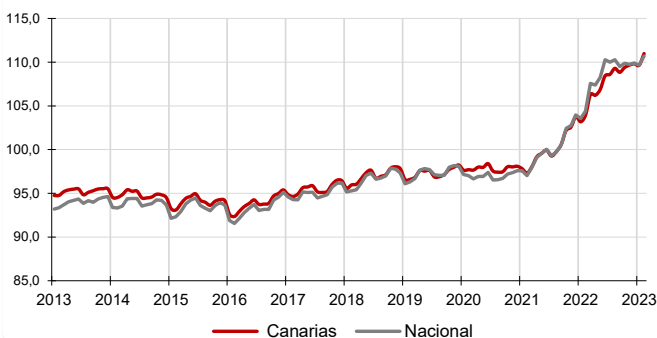
Canarias experimenta un incremento mensual de precios en el mes de febrero del 1,2% y el Índice General de Precios de Consumo se sitúa un 6,8% por encima del de hace un año. El conjunto nacional sube un 0,9% respecto a enero y la tasa anual se sitúa en el 6%, lo que sitúa el diferencial de inflación anual entre el conjunto nacional y Canarias en 8 décimas.

Variación mensual

El mayor aumento mensual se produjo en los grupos "Vivienda, agua, electricidad, gas y otros combustibles" (2,9%), seguido de "Alimentos y bebidas no alcohólicas" (2,7%) y "Ocio y cultura" (1,4%).

Por el contrario, "Vestido y calzado" (-0,6%) fue el único grupo que registró una caída de precios en el mes de febrero.

IPC - INDICE



Variación anual

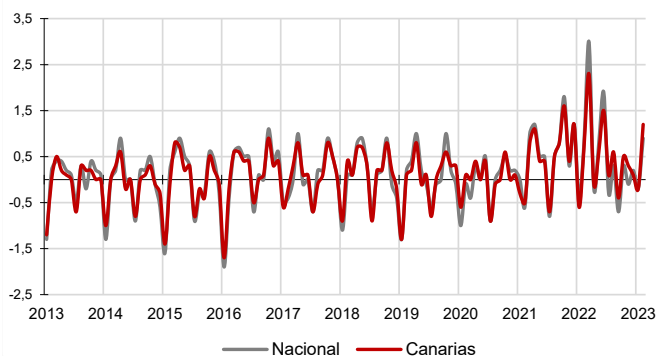
Según la tasa anual los grupos más inflacionistas son "Alimentos y bebidas no alcohólicas" (18%), seguido de "Restaurantes y hoteles" (9,5%) y "Muebles, artículos del hogar y artículos para el mantenimiento corriente del hogar" (7,6%).

Por su parte, "Vivienda, agua, electricidad, gas y otros combustibles" (-6,8%) fue el único grupo que registró un abaratamiento anual de precios.

Alimentación

El precio de "Alimentos y bebidas no alcohólicas" se incrementa en febrero un 2,7% en el Archipiélago y un 2% en el conjunto nacional. En un año, el precio de los alimentos aumenta un 18% en Canarias y un 16,6% a nivel nacional. Por rúbricas, el producto que más se encarece mensualmente en las Islas es "Legumbres y hortalizas frescas" (11,2%), mientras que el que más se abarata es "Carne de ovino" (-4,9%).

IPC - VARIACIÓN MENSUAL



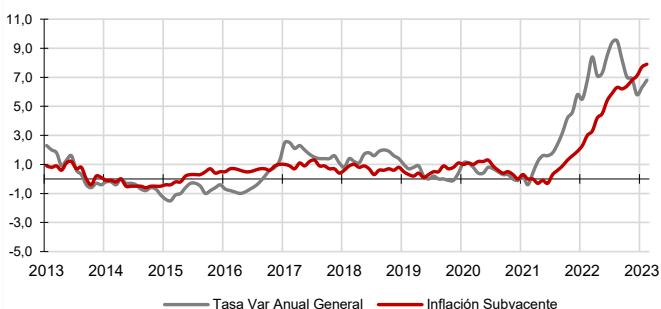
Servicios

En febrero, el grupo especial "Servicios" sube un 0,6% en el Archipiélago y un 0,5% en el conjunto nacional. La tasa anual experimenta un incremento del 4,8% en las Islas y del 4,2% a nivel nacional.

Bienes industriales

Este grupo especial aumenta sus precios mensualmente un 1,2% en Canarias y un 0,9% en el conjunto nacional. La tasa anual sube un 1,9% en las Islas y un 1,1% en el territorio nacional. En el caso de los bienes industriales duraderos, sus precios en el Archipiélago aumentaron un 0,5% en el mes y un 5,3% en un año. Los no duraderos suben un 1,5% en el mes y un 0,4% anualmente. Por otra parte, los productos energéticos en Canarias aumentan sus precios en febrero un 3% y descienden un 8,5% sobre los de hace un año. A nivel nacional el precio de la energía sube mensualmente un 2,4% y baja un 8,9% respecto al año anterior.

INFLACIÓN SUBYACENTE EN CANARIAS
Tasa de variación interanual

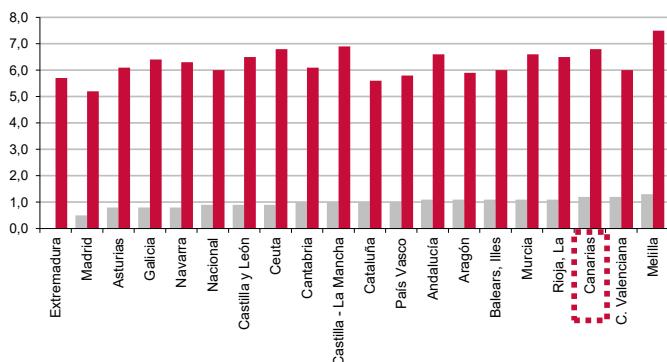


Inflación Subyacente

La inflación subyacente (índice general sin alimentos no elaborados ni productos energéticos) aumenta mensualmente un 0,9% en Canarias y un 0,7% a nivel nacional. La tasa anual en las Islas es del 7,9%, 1,1 puntos superior al índice general canario y 3 décimas por encima de la subyacente nacional (7,6%).

IPC POR COMUNIDADES AUTONOMAS

Tasa de variación interanual
Tasa de variación mensual

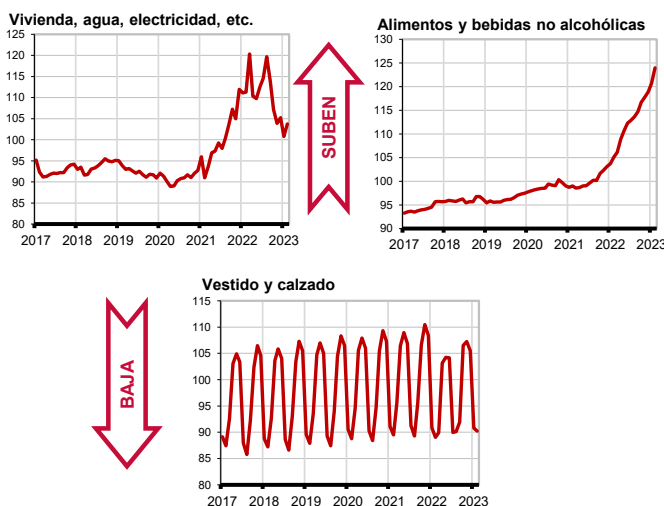


Comunidades Autónomas

En todas las regiones españolas excepto Extremadura, que no registró variación, aumentó el IPC en el mes de febrero. El mayor incremento mensual (1,3%) se produjo en Melilla, seguido de Canarias y la Comunidad Valenciana (1,2%). Por el contrario, la menor subida de precios en el mes se registró en Madrid (0,5%), seguida Asturias, Galicia y Navarra con el 0,8%.

Atendiendo a la tasa interanual, han subido los precios en todas las regiones. El mayor incremento fue del 7,5% y se registró en Melilla, seguido del 6,9% de Castilla-La Mancha y del 6,8% de Canarias y Ceuta. Los aumentos menos acusados se han producido en Madrid (5,2%) y Cataluña (5,6%).

Grupos - Índices



Restaurantes y hoteles

Los precios suben un 0,6% mensualmente en el grupo "Restaurantes y hoteles" en Canarias y un 0,9% en el conjunto nacional.

La tasa anual es positiva en las Islas (9,5%) y superior a la nacional (7,9%).

Carburantes y combustibles

El grupo especial "Carburantes y combustibles" desciende en el mes un 1,2% en Canarias y un 2% a nivel nacional.

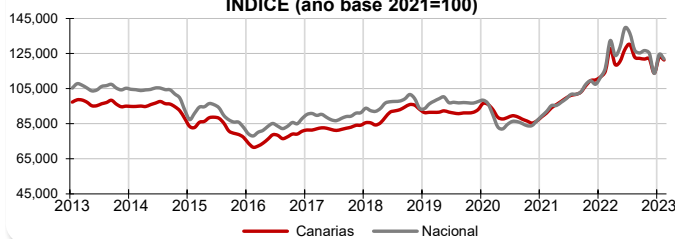
Por lo que se refiere a la tasa anual, sube en las Islas un 5,6% y un 4,4% a nivel nacional.

Provincial

Los precios suben mensualmente un 1,2% en la provincia de Santa Cruz de Tenerife y un 1,3% en la de Las Palmas.

Las tasas anuales son también positivas y muestran que Santa Cruz de Tenerife (6,6%) ha registrado un incremento 0,3 puntos inferior al de Las Palmas (6,9%).

Carburantes y combustibles INDICE (año base 2021=100)



Lo mejor y lo peor del mes

Las rúbricas con aumento de precios más acusado en el mes son "Legumbres y hortalizas frescas" (11,2%), seguida de "Calefacción, alumbrado y distribución de agua" (8,1%) y "Frutas frescas" (5,4%).

Por el contrario, "Carne de ovino" (-4,9%), "Complementos y reparaciones de prendas de vestir" (-1,8%) y "Prendas de vestir de mujer" (-1,3%), experimentan los mayores descensos de precios.

LOS MAYORES ABARATAMIENTOS DEL MES

Por rúbrica	Variación mensual en Canarias
Carne de ovino	-4,9%
Complementos y reparaciones de prendas de vestir	-1,8%
Prendas de vestir de mujer	-1,3%

LOS MAYORES ENCARECIMIENTOS DEL MES

Por rúbrica	Variación mensual en Canarias
Legumbres y hortalizas frescas	11,2%
Calefacción, alumbrado y distribución de agua	8,1%
Frutas frescas	5,4%

Efecto Euro

La cotización del euro frente al dólar bajó 0,0275 en febrero, pasando de 1,0894\$ a 1,0619\$. El valor máximo se alcanzó el día 2 y fue de 1,0988\$ y el mínimo se situó en 1,0554\$ el día 27 de febrero.