

INDICADOR DE confianza Empresarial

SUMARIOS...

La confianza de las empresas canarias es menos pesimista que la del conjunto de empresas españolas, aunque comienza a deteriorarse por la incertidumbre y la inflación.

Un 25% de las empresas canarias mejoró sus resultados durante los meses del verano respecto al segundo trimestre del año y un 55,5% los mantuvo estables.

La confianza se deteriora en el conjunto de sectores productivos salvo en la construcción, que permanece estable, y en las actividades de Transporte y hostelería, en la que crece un 4,1%.

En todas las islas se observa un mayor porcentaje de empresas pesimistas que optimistas, salvo en Lanzarote.

Un 37,4% de las empresas aumentó sus precios durante el tercer trimestre del año, en parte, para poder compensar el incremento en los costes de explotación.

El Índice de Confianza Empresarial canario retrocede un 1,4% en el cuarto trimestre del año respecto al tercero

ICE CANARIAS-NACIONAL

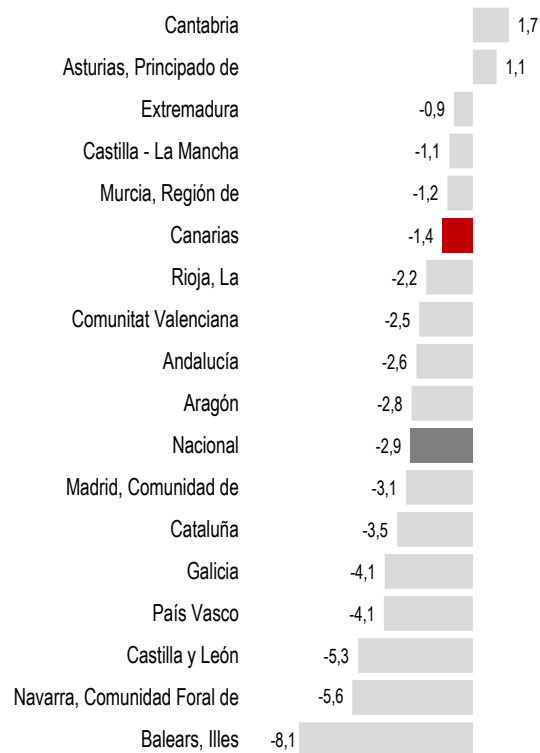
Indicador de Confianza Empresarial

El Índice de Confianza Empresarial retrocede un 1,4% en el cuarto trimestre del año respecto al tercero. Un descenso inferior al que experimentan el conjunto de empresas españolas (-2,9%) para este mismo periodo y que tan solo consigue ser positivo en las comunidades autónomas de Cantabria (1,7%) y Asturias (1,1%).

Un retroceso que no suele ser habitual en esta época del año en el Archipiélago, ya que coincide dos periodos de mucha actividad económica como son el verano y el inicio de la temporada de invierno turística. Sin embargo, y como ya se apuntaba desde la Cámara hace tres meses, la incertidumbre económica y los efectos que está teniendo la inflación en el poder adquisitivo de las familias y en los costes de las empresas, comienzan a hacer mella en las expectativas de los empresarios, que apuntan más a la estabilidad o a un deterioro de la actividad en el cuarto trimestre del año.

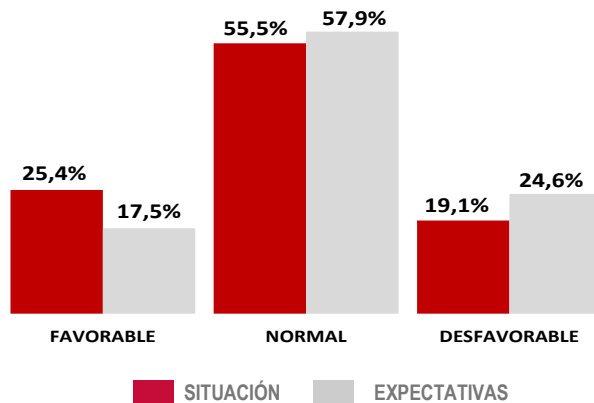
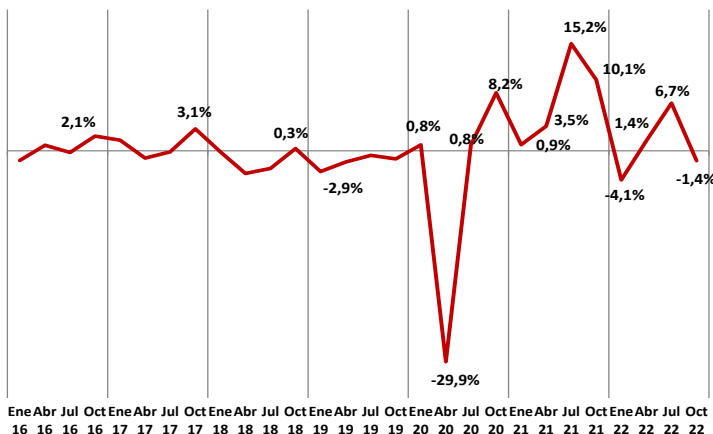
Un 17,5% de los establecimientos empresariales prevé un trimestre favorable, mientras que casi un 25% son pesimistas sobre la marcha de su negocio. El 57,9% apunta estabilidad.

ICE IV trimestre 2022 Nacional y por CCAA



El 24,6% de los empresarios canarios opina que sus resultados empeorarán en el cuarto trimestre

Variación del ICE - Canarias



INDICADOR DE EXPECTATIVAS-CANARIAS

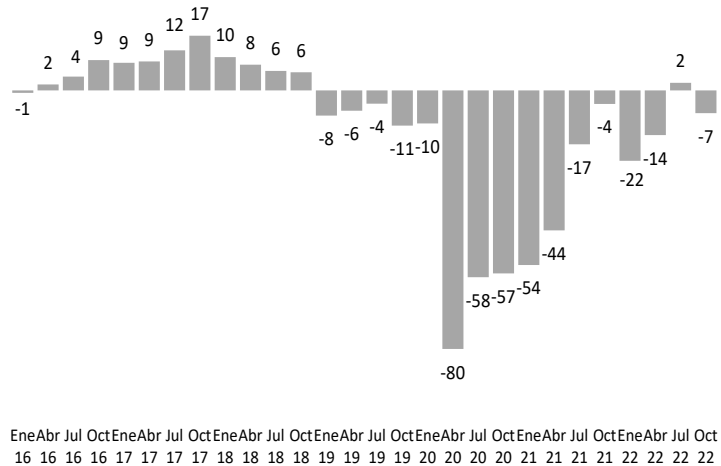
Opiniones de los empresarios respecto al trimestre que comienza (IV TRIMESTRE DE 2022)

Las expectativas empresariales vuelven a terreno negativo

Tras haber conseguido situarse en valores positivos en la encuesta de julio, el saldo de expectativas para el cuarto trimestre del año de las empresas canarias vuelve a terreno negativo con una variación de -7 puntos, sensiblemente menos negativa que la nacional cuya variación para el mismo período es de -11,8 puntos

Este cambio se produce por el mayor porcentaje de empresas que prevé un empeoramiento de su actividad durante los últimos meses del año respecto al trimestre estival (24,6%), frente a las que opinan que podría ser más favorable (17,5%), aunque es la estabilidad empresarial la que mayor crecimiento experimenta. El 57,9% de las empresas prevé mantener estable sus negocios, un porcentaje 7 puntos superior al del trimestre precedente (50,9%).

Evolución Saldo de Expectativas - Canarias

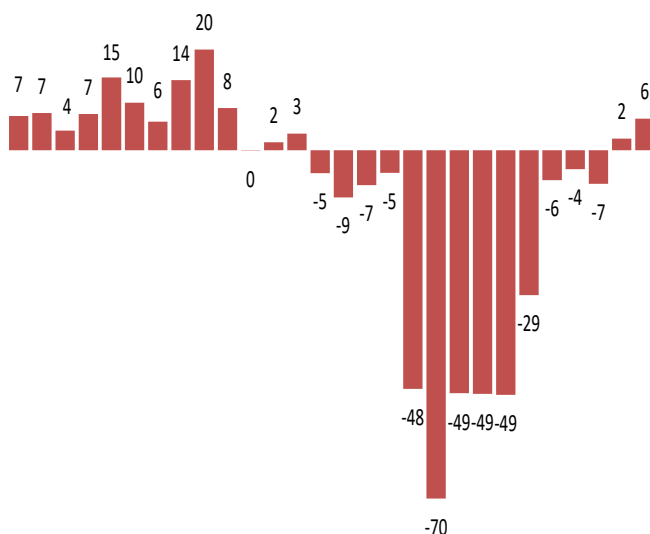


INDICADOR DE SITUACIÓN-CANARIAS

Opiniones de los empresarios respecto al trimestre que finaliza (III TRIMESTRE 2022)

La actividad empresarial durante los meses de verano fue positiva frente al incipiente retroceso de la nacional

Evolución Saldo de Situación - Canarias



Durante el tercer trimestre del año las empresas canarias continuaron consolidando la recuperación de la actividad empresarial iniciada en el segundo trimestre de 2022, acelerando incluso su ritmo de avance tal y como pone de manifiesto el saldo de situación (diferencia entre respuestas favorables y desfavorables respecto al trimestre finalizado), con una variación de 6 puntos, 4 puntos más positivo que el del segundo trimestre.

Así, el 25,4% de los gestores de establecimientos empresariales confirmó haber mejorado su actividad entre julio y septiembre frente a un 19,1% que puso de manifiesto un empeoramiento durante la temporada estival. El 55,5% restante consiguió mantener la actividad, un porcentaje similar al del trimestre precedente (55,3%).

Estos datos contrastan con los aflorados por el conjunto de empresas españolas cuyo saldo de situación fue de -2,3%, con un mayor porcentaje de empresarios con resultados desfavorables (22,4%) frente a los que tuvieron una opinión favorable (20,1%).

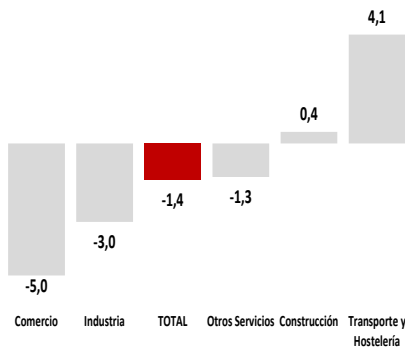
Ene 16 Abr 16 Jul 16 Oct 16 Ene 17 Abr 17 Jul 17 Oct 17 Ene 18 Abr 18 Jul 18 Oct 18 Ene 19 Abr 19 Jul 19 Oct 19 Ene 20 Abr 20 Jul 20 Oct 20 Ene 21 Abr 21 Jul 21 Oct 21 Ene 22 Abr 22 Jul 22 Oct 22

COMPOSICIÓN DEL ICE POR SECTORES-

Transporte y hostelería mejora su nivel de confianza y la construcción la mantiene

La mayoría de los sectores empeoran su nivel de confianza empresarial de cara al último trimestre del año en comparación con el tercero. Los que registran un mayor deterioro son las actividades del sector Comercio (-5%), seguidas de la Industria (-3%) y el grupo "Otros servicios" (-1,3%). Por el contrario, avanza la confianza en Construcción, aunque de forma leve (0,4%), y en Transporte y hostelería (4,1%), por los buenos resultados estivales y unas expectativas moderadamente optimistas para el cuarto.

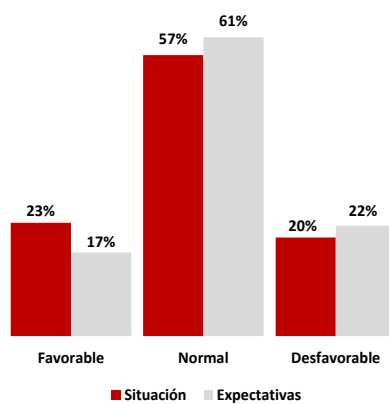
Tasas de variación trimestral - Sectores



INDUSTRIA

Empeoran las expectativas de la industria por el incremento de costes

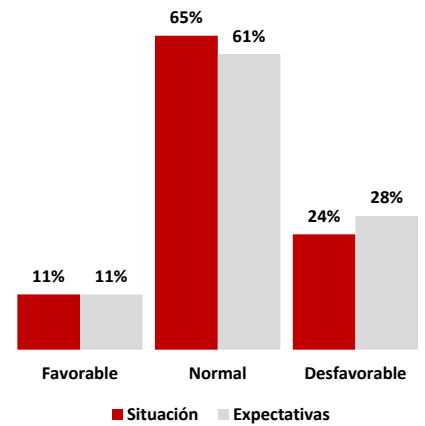
El 61% de las industrias canarias prevé mantener su actividad durante el último trimestre del año. Una estabilidad que crece en porcentaje al igual que las respuestas desfavorables que, con un 22%, superan en 5 puntos porcentuales a las respuestas favorables (17%). Un deterioro en las expectativas que estaría motivado por el aumento de la incertidumbre y por el incremento del precio de la energía y de los transportes.



CONSTRUCCIÓN

El 61% de las empresas confía en mantener su actividad en los próximos meses

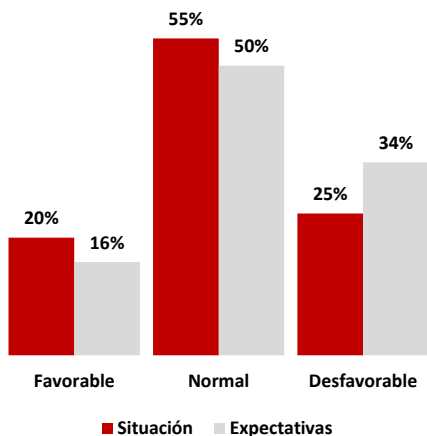
La falta de suministros y las dificultades para estimar los costes de las obras debido a la inflación y a la volatilidad de los precios, hace que el 28% de los empresarios del sector tenga unas expectativas desfavorables sobre la evolución de su actividad en el cuarto trimestre del año frente a tan solo un 11% de empresarios que se muestra optimista. El 61% restante opina que mantendrá su actividad comparativamente con los meses veraniegos.



COMERCIO

El más pesimista en el IV trimestre, a pesar de la campaña de Navidad

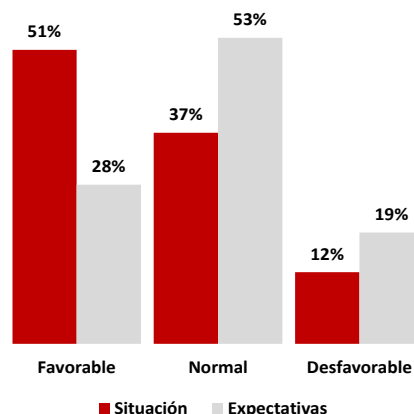
El comercio canario ve con preocupación el futuro próximo, tal y como muestran la tendencia a la baja de las respuestas favorables y de estabilidad frente al crecimiento de las respuestas desfavorables. La previsible moderación del consumo en los próximos meses derivada de la pérdida de poder adquisitivo que están experimentando familias y turistas por la inflación y las medidas de ajuste que se están adoptando para frenarla, elevan el porcentaje de respuestas desfavorables hasta el 34%.



TRANSPORTE Y HOSTELERÍA

El 81% del sector prevé mantener o mejorar su actividad

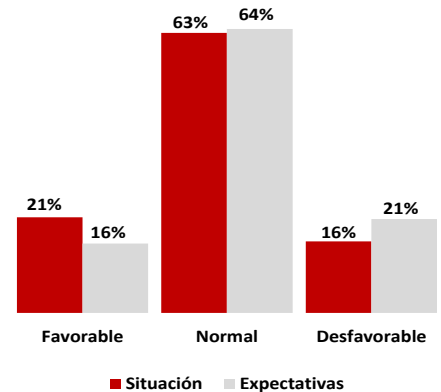
Las actividades de Transporte y hostelería son las que se muestran más optimistas tras un verano en el que el 51% de las empresas afirmó haber mejorado sus resultados, mientras que un 37% los mantuvo estables y tan solo el 12% experimentó descensos. Las expectativas para el otoño-invierno también son favorables, pero mucho más moderadas que el trimestre anterior. Las respuestas favorables disminuyen 23 puntos (hasta el 28%) y esa disminución se traslada principalmente a un aumento de la estabilidad (53%), aunque las respuestas desfavorables también crecen hasta el 19%.



OTROS SERVICIOS

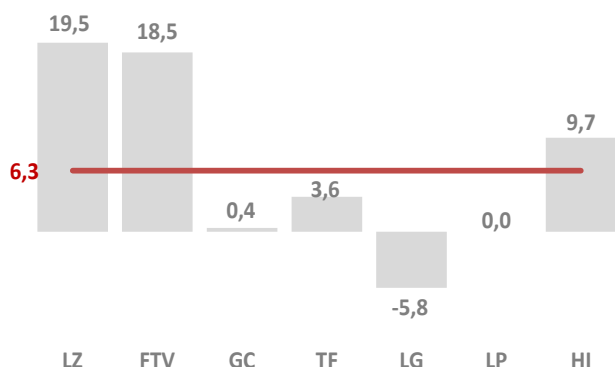
Un 63% de las empresas ha mantenido la actividad entre julio y septiembre

La confianza de las empresas englobadas en el denominado sector de "Otros servicios" se deteriora un 1,3% en la encuesta de octubre. El 84% de las empresas englobadas en este agregado manifestaron haber mejorado o mantenido sus resultados empresariales en el tercer trimestre del año. Las expectativas para el periodo de octubre a diciembre son de ligero aumento de la estabilidad (64%) y de moderación en las previsiones de crecimiento de la actividad casi en la misma medida que aumentan las respuestas desfavorables.



INDICADORES DE SITUACIÓN Y EXPECTATIVAS ISLAS

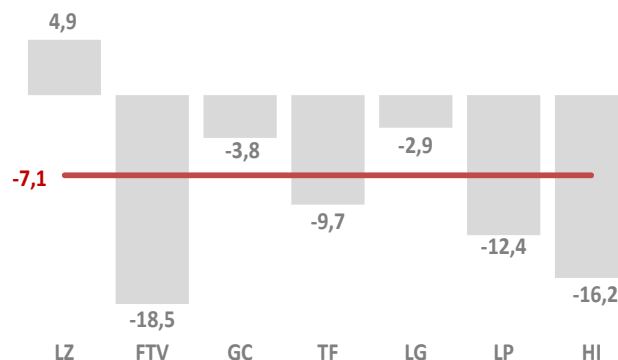
Evolución Saldo de Situación III Trimestre 2022



Lanzarote se mantiene como la isla con mejor balance de **situación** (diferencia entre respuestas favorables y desfavorables para el trimestre que finaliza) en el tercer trimestre del año con un saldo de 19,5 puntos y a poca distancia le siguió Fuerteventura con 18,5 puntos. También la isla de El Hierro computa buenos resultados con un saldo positivo de 9,7 puntos, mientras que la isla de Tenerife y arroja resultados empresariales más moderados, pero también positivos con un saldo de situación de 3,6 puntos. Por su parte Gran Canaria y La Palma permanecen estables con variaciones de 0,4 y 0 puntos respectivamente, siendo La Gomera la única isla que registra un retroceso con -5,8 puntos.

La Gomera se sitúa como la única isla con resultados negativos durante el verano

Evolución Saldo de Expectativas IV Trimestre 2022



El balance de **expectativas** (diferencia entre respuestas favorables y desfavorables para el trimestre que comienza) se torna en negativo para el conjunto de islas del Archipiélago salvo la de Lanzarote que arroja un saldo de 4,9 puntos. Los empresarios más pesimistas para el cierre de año son los de Fuerteventura (-18,5 puntos), seguidos de los de El Hierro (-16,2 puntos) y los de La Palma (-12,4 puntos). La isla de Tenerife se sitúa con un balance de expectativas próximo a la media regional con una caída de -9,7 puntos, mientras que los retrocesos de Gran Canaria y La Gomera son más moderados con variaciones de -3,8 y -2,9 puntos.

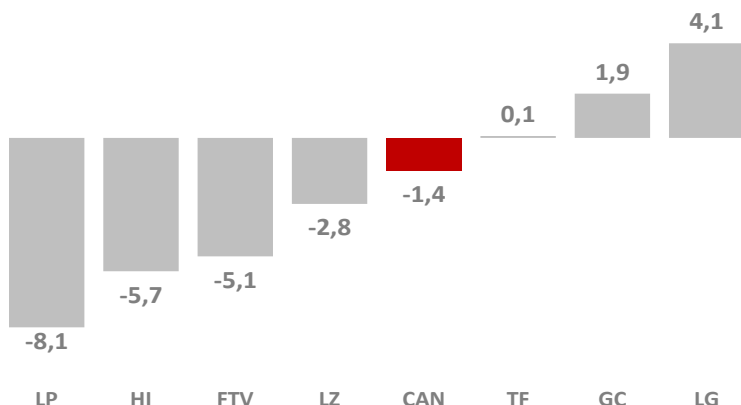
Los empresarios de Lanzarote son los únicos que muestran optimismo de cara al fin del año

ICE CANARIAS – ISLAS

ICE IV trimestre 2022, por islas

La confianza empresarial retrocede en gran parte de las islas del Archipiélago, salvo en las de La Gomera (4,1%), Gran Canaria (1,9%) y Tenerife (0,1%), por tener unas previsiones menos negativas que el resto. Lanzarote, con una variación de -2,8% retrocede a pesar de haber alcanzado buenos resultados durante el verano por el menor crecimiento esperado para el cuarto trimestre del año en comparación con el tercero. Las islas que acusan un mayor deterioro en su confianza empresarial son las de La Palma con una caída del 8,1%, El Hierro con -5,7% y Fuerteventura con -2,8%.

Tasa de variación trimestral, por Islas



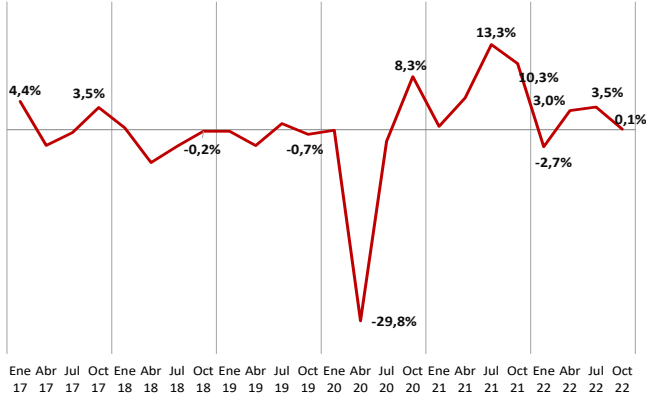
Las islas de La Gomera y Gran Canaria mejoran su Índice de Confianza Empresarial, mientras que Tenerife lo mantiene estable

La Palma acusa el mayor deterioro insular en su confianza empresarial para el cuarto trimestre con un caída del -8,1%

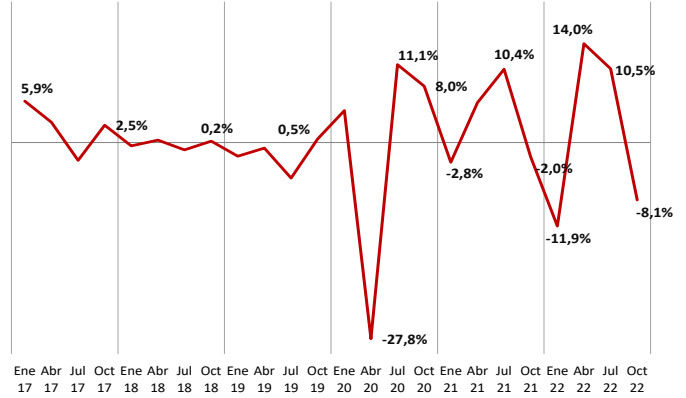
EVOLUCIÓN DEL ICE POR ISLAS

EN LA MAYORÍA DE LA ISLAS DESCIEDE LA CONFIANZA EMPRESARIAL

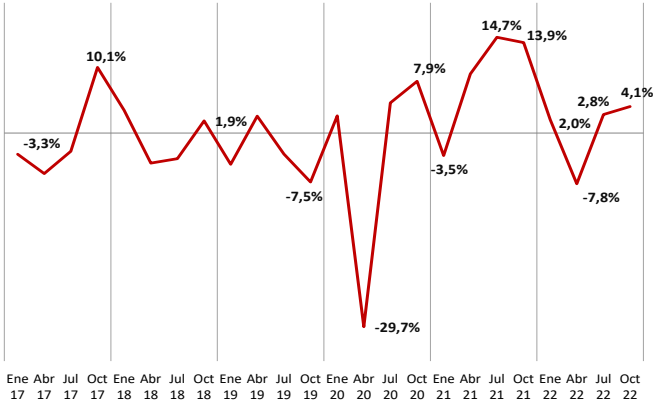
Variación del ICE - Tenerife



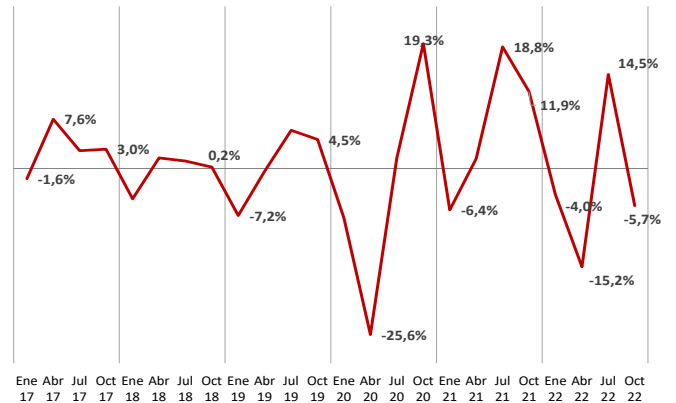
Variación del ICE - La Palma



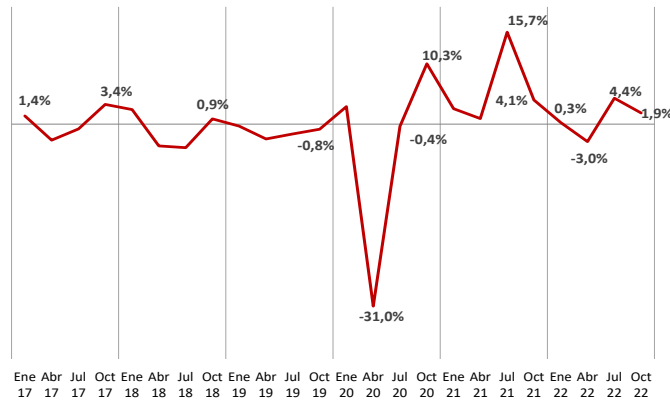
Variación del ICE - La Gomera



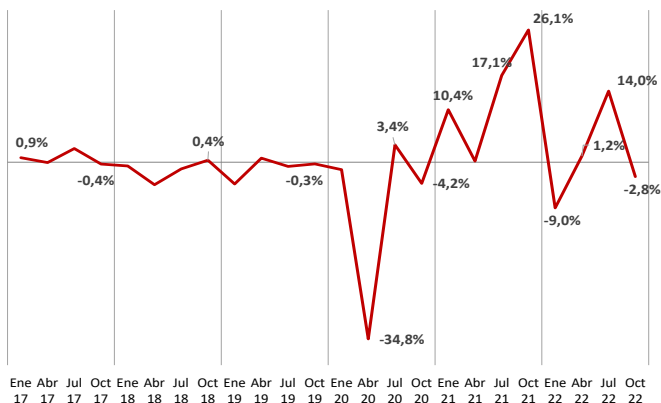
Variación del ICE - El Hierro



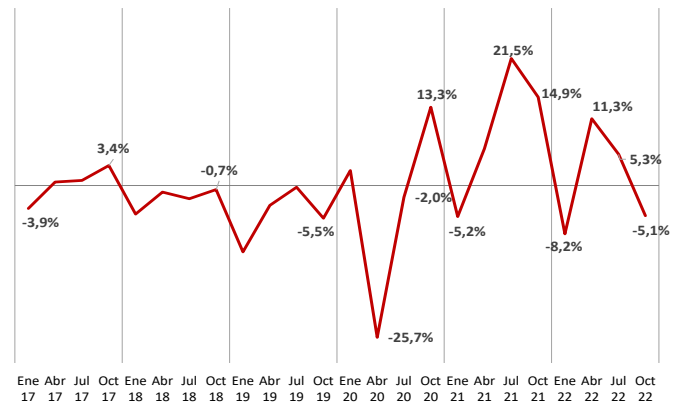
Variación del ICE - Gran Canaria



Variación del ICE - Lanzarote



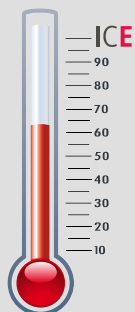
Variación del ICE - Fuerteventura



FACTORES INDICATIVOS DEL CLIMA EMPRESARIAL

CLIMA EMPRESARIAL POR SECTORES

QUÉ ES EL ICE Y CÓMO SE ELABORA



Nos permite tomar la “temperatura” del estado de ánimo de los empresarios canarios

El Indicador de Confianza Empresarial (ICE) se basa en un sondeo de opinión a una muestra representativa de establecimientos canarios, en función de los resultados empresariales (Indicador de situación) del trimestre que acaba de finalizar, así como de sus perspectivas para el trimestre entrante (Indicador de expectativas).

El ICE armonizado se construye a partir del de situación y el de expectativas.

Metodología

Muestra: 844 establecimientos canarios pertenecientes a cinco sectores económicos, de diferente dimensión.

Saldos: diferencia entre el porcentaje de respuestas favorables y desfavorables.

Periodicidad: trimestral
Fuente: ISTAC



De las respuestas trasladadas por el conjunto de empresarios canarios pertenecientes a los diferentes sectores de actividad se observa claramente como la inflación es el principal inconveniente que han de afrontar. De hecho, un 37,4% de las empresas afirmó haber tenido que aumentar sus precios durante el tercer trimestre del año para poder compensar el incremento en los costes de explotación que le ha supuesto la subida de la energía y los transportes, además del coste de otras materias primas o suministros por el efecto arrastre o, en algunos casos, por la falta de suministros. Del resto de empresas encuestadas el 55,7% afirmó haber mantenido el mismo nivel de precios, mientras que tan solo un 6,9% los redujo durante el periodo de julio a septiembre, respecto al segundo trimestre.

Las expectativas para el último trimestre del año también continúan confirmando una subida de precios, aunque se prevé algo menor con una leve reducción en el porcentaje de empresas que prevé aumentar sus precios (31,4%) a favor de un aumento en las respuestas de empresas que apuntan estabilidad (60,1%) respecto al nivel alcanzado durante el tercer trimestre. El 8,3% restante opina que podría reducirlos.

El 15,4% de las empresas afirma haber aumentado su número de trabajadores durante los meses de verano y un 7,2% confía en seguir haciéndolo durante los tres últimos meses del año. Mientras, el 13% del tejido productivo redujo su número de contratos entre los meses de julio y septiembre en su comparativa con el trimestre anterior, porcentaje que aumenta hasta el 16,5% atendiendo a las expectativas para el cuarto.

Industria

El 38,8% de las industrias creen que se verán obligadas a subidas de precios durante los últimos meses del año frente a un 5,5% que prevé descensos. El 55,7% restante los mantendrá. En materia de empleo es la estabilidad la que marca la pauta con un 85% de empresas afirmando que conservará sus plantillas.

Construcción

La construcción es uno de los sectores en los que más repercute la subida de precios vinculada a la energía y a la escasez de suministros. Así, el 86,7% de las empresas afirma que mantendrá o incluso aumentará los precios en el corto plazo frente a tan solo un 13,3% que estima una reducción de los mismos. Atendiendo al empleo la gran mayoría prevé estabilidad en sus plantillas (77,2%), aunque un elevado porcentaje apunta descensos (19%).

Transporte y Hostelería

El 79,3% de las empresas de Transporte y hostelería prevé aumentar o mantener su empleo durante el último trimestre del año. Sin embargo, aún es significativo el porcentaje de empresas que opina que podría reducirlo (20,7%). En materia de precios un 62,1% apunta estabilidad, pero un 26,9% cree que estos aumentarán frente a un 11% que estima reducirlos.

Comercio

El 43,5% de las empresas prevé un aumento de los precios, un 49,2% estima mantenerlos y tan solo un 7,3% los podrá reducir. Un 77,4% mantendrá sus plantillas, aunque es superior el porcentaje de empresas que prevé reducciones (16,8%) frente a las que estiman aumentos (5,8%).

Otros Servicios

El 77,4% de las empresas mantendrá sus precios durante el cuarto trimestre y un 15,5% podría aumentarlos frente a un 7,1% que estima reducirlos. El 84,5% de las empresas espera mantener o aumentar sus plantillas en el corto plazo.

	Aumentado		Sigue Igual		Disminuido		Saldo	
	Situación	Expectativas	Situación	Expectativas	Situación	Expectativas	Situación	Expectativas
Empleo (personal contratado)	15,4	7,2	71,6	76,3	13,0	16,5	2,4	-9,3
Nivel de precios	37,4	31,6	55,7	60,1	6,9	8,3	30,5	23,3
Exportaciones	8,9	9,1	80,0	72,7	11,1	18,2	-2,2	-9,1