

INDICADOR DE confianza Empresarial

SUMARIOS...

Canarias se sitúa como la cuarta región española con mayor crecimiento en la confianza empresarial en el tercer trimestre del año.

El porcentaje de empresas pesimistas sigue superando al de optimistas, pero los saldos de situación y de expectativas continúan recortando negatividad.

El mayor porcentaje de empresas confía en mantener su actividad durante los próximos meses (47,5%)

Transportes y hostelería coge algo de impulso con las esperanzas puestas en el verano, pero sobre todo en el próximo invierno.

Todas las islas registran crecimientos en su confianza empresarial y El Hierro consigue un saldo de expectativas positivo.

El Índice de Confianza Empresarial sube un 15,2% en el tercer trimestre respecto al segundo, un 2,9% por encima del crecimiento medio nacional

ICE CANARIAS-NACIONAL

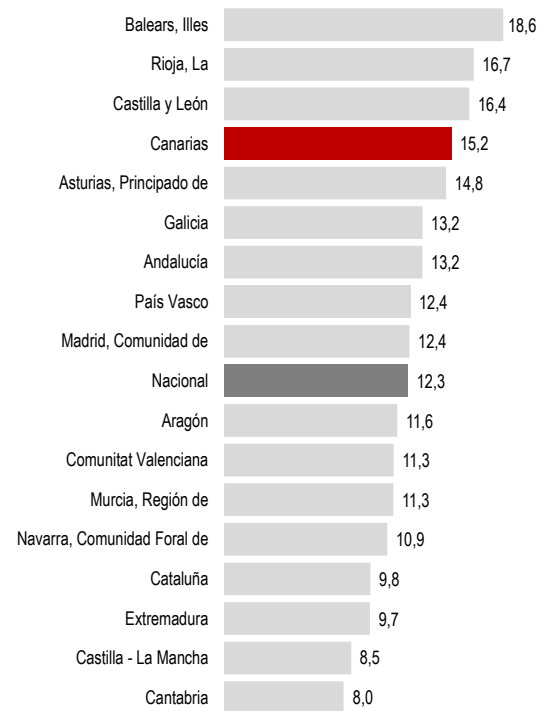
Indicador de Confianza Empresarial

La confianza de los empresarios canarios se sitúa entre las de mayor avance del conjunto de Comunidades Autónomas españolas con un crecimiento del 15,2%, el cuarto más elevado del país, por detrás tan solo de Baleares (18,6%), La Rioja (16,7%) y Castilla y León (16,4%).

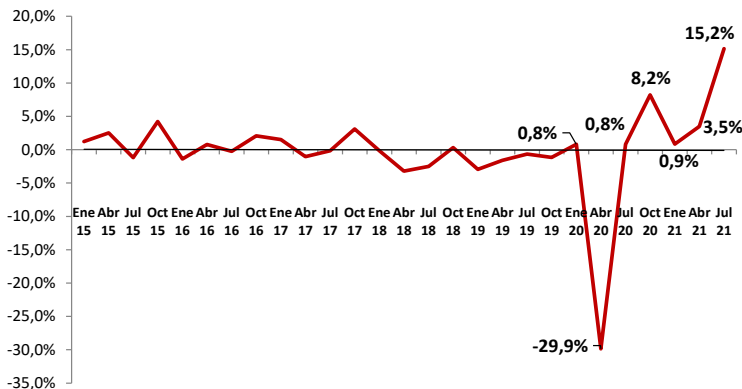
Los crecimientos más moderados fueron los de las regiones de Cantabria (8%), Castilla-La Mancha (8,5%) y Extremadura con un (9,7%). Ninguna Comunidad experimentó retrocesos en su nivel de confianza en el tercer trimestre del año, siendo el avance medio del país del 12,3%

El impulso que ha experimentado la confianza empresarial deriva de una menor negatividad en los resultados de las empresas durante el segundo trimestre del año, así como en las expectativas que tienen para el tercero. Un menor pesimismo que se sustenta en las esperanzas de que mejore el turismo a medida que se vayan levantando las restricciones y recuperando la movilidad, aunque la incertidumbre sigue siendo muy elevada pues la evolución de la pandemia no está siendo la deseada.

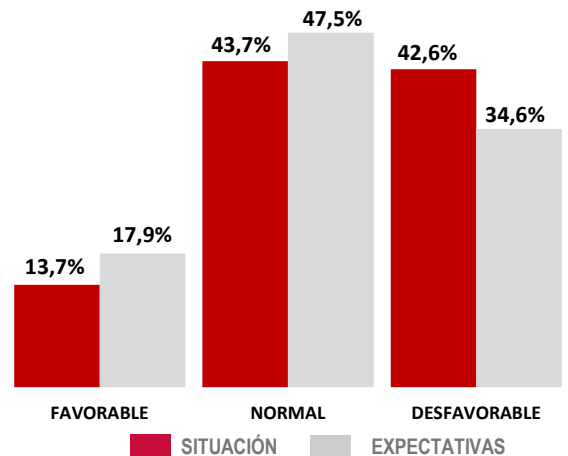
ICE III trimestre 2021 Nacional y por CCAA



Variación del ICE - Canarias enero 2015-julio2021



El 17,9% de las empresas canarias confía en mejorar sus resultados durante el tercer trimestre del año



INDICADOR DE EXPECTATIVAS-CANARIAS

Opiniones de los empresarios respecto al trimestre que comienza (III TRIMESTRE DE 2021)

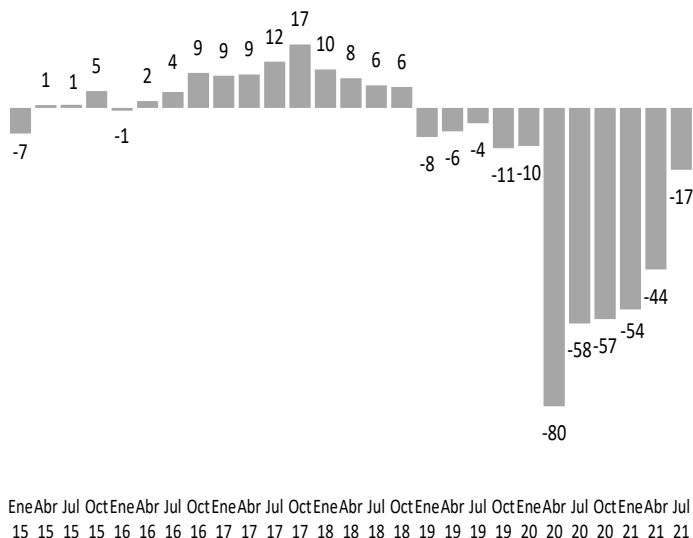
Los empresarios pesimistas siguen superando a los optimistas, aunque se recorta negatividad

El 17,9% de los gestores de establecimientos empresariales considera que la marcha de su negocio será favorable en el tercer trimestre del año, mientras que el 34,6% opina que será desfavorable. El 55,9% restante considera que será normal.

El balance de expectativas (diferencia entre las opiniones de los empresarios optimistas y los pesimistas) recorta de manera significativa su negatividad sus previsiones para los meses de verano y se sitúa en los -17 puntos, 27 puntos por encima del saldo puesto de manifiesto un trimestre antes, pero aún alejado del saldo medio de expectativas nacional que para este periodo se sitúa en los -0,9 puntos.

Si se compara el saldo con el que tenían los empresarios hace un año también se aprecia una mejora al pasar de unas expectativas de -58 puntos en julio de 2020 a los citados -17 puntos en julio de 2021.

Evolución Saldo de Expectativas - Canarias

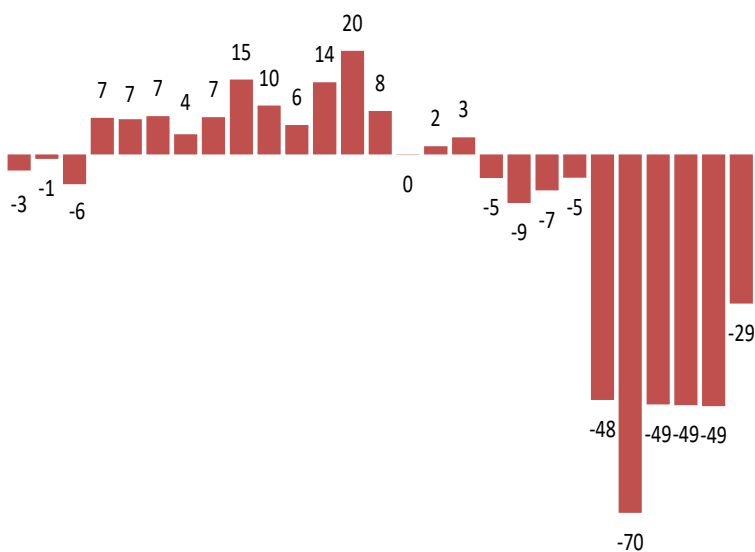


INDICADOR DE SITUACIÓN-CANARIAS

Opiniones de los empresarios respecto al trimestre que finaliza (II TRIMESTRE 2021)

Los resultados de las empresas canarias continúan por debajo de la media nacional

Evolución Saldo de Situación - Canarias



El 13,7% de los gestores de establecimiento empresariales ha tenido una opinión favorable sobre la marcha de su negocio en el segundo trimestre de 2021. Por su parte, el 27,1% ha opinado de forma desfavorable.

Atendiendo a los anteriores porcentajes de respuesta, el balance de situación (diferencia entre respuestas favorables y desfavorables respecto al trimestre finalizado) arroja un saldo negativo de -29 puntos, recortando su negatividad en 20 puntos en su comparativa con el saldo obtenido en abril de este año.

En su comparativa con los resultados empresariales de hace un año el avance es muy significativo pues en julio de 2020 saldo de situación llegó a situarse en los -70 puntos.

Con relación al resto de España se siguen observando unos resultados empresariales por debajo de la media española cuyo Balance de Situación fue de -8,3%, 20,7 puntos menos negativo que el canario.

Ene Abr Jul Oct Ene Abr Jul Oct Ene Abr Jul Oct Ene Abr Jul Oct Ene Abr Jul Oct Ene Abr Jul Oct Ene Abr Jul

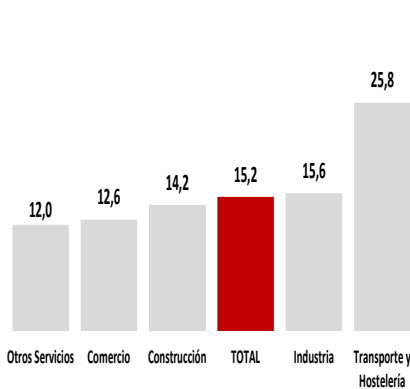
COMPOSICIÓN DEL ICE POR SECTORES-CANARIAS

Todos los sectores experimentan una mejora en su nivel de confianza empresarial

El conjunto de sectores productivos consigue mejorar su nivel de confianza en el tercer trimestre del año. Todos crecen más de dos dígitos liderados por las actividades de "Transporte y hostelería" con un 25,8%, siendo el de menor avance el denominado "Otros Servicios" con un crecimiento del 12% en el mes de julio.

También en el ámbito nacional es el sector de "Transporte y hostelería" (23,9%) en que más crece, seguido del "Comercio" (16%), "Otros servicios" (9,9%), "Construcción" (9,4%) e "Industria" (8,1%).

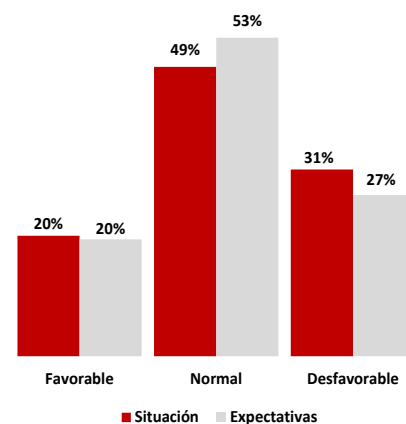
Tasas de variación trimestral - Sectores



INDUSTRIA

La industria registra el segundo mayor crecimiento de confianza

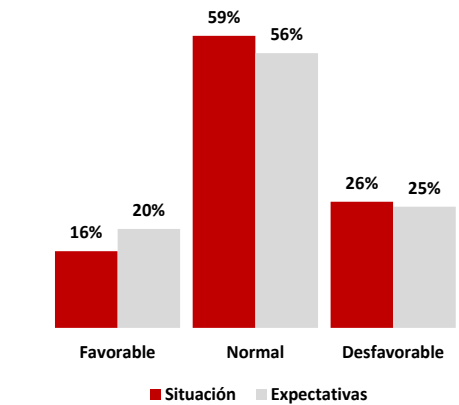
La industria mantiene el porcentaje de respuestas favorables en un 20% pero consigue mejorar su confianza gracias al aumento de las respuestas que apuntan estabilidad que pasan del 49% al 53%, en detrimento de las desfavorables que pasan del 31% al 27%. El ICE crece un 15,6%, por encima del nacional (8,1%).



CONSTRUCCIÓN

El sector menos pesimista a corto plazo

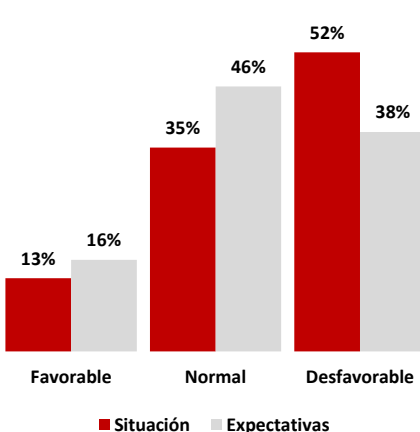
Con un 25% de respuestas desfavorables sobre las expectativas para los meses de verano, la construcción se convierte en la actividad económica menos pesimista en el corto plazo. La confianza crece debido al incremento de las respuestas favorables que pasan del 16%, atendiendo a los resultados alcanzados durante el segundo trimestre, a un 20% de cara a las previsiones para el tercero.



COMERCIO

Mejora la confianza empresarial, pero menos que la media nacional

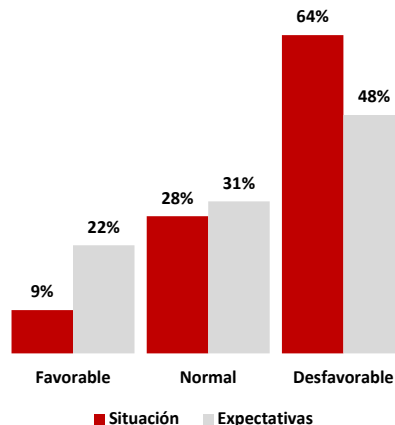
El sector comercial mejora su porcentaje de respuestas favorables y de estabilidad para los meses de verano en detrimento de las desfavorables que pasan de un 52% atendiendo a los resultados alcanzados en el segundo trimestre a un 38% para el tercero. Un escenario más favorable que le permite experimentar un crecimiento en la confianza del 12,6%, inferior al nacional (16%).



TRANSPORTE Y HOSTELERÍA

Confianza en comenzar a recuperar actividad, si la pandemia lo permite

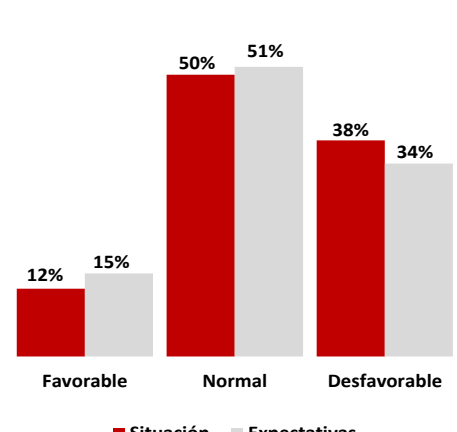
Las actividades de "Transporte y Hostelería" experimentan una reducción significativa en el porcentaje de respuestas desfavorables al pasar de un 64%, atendiendo a los resultados del segundo trimestre, a un 48% en sus expectativas para el tercero. A pesar de ello sigue siendo el sector con mayor número de respuestas desfavorables dada la incertidumbre que existe sobre la evolución de la pandemia y la recuperación de la movilidad.



OTROS SERVICIOS

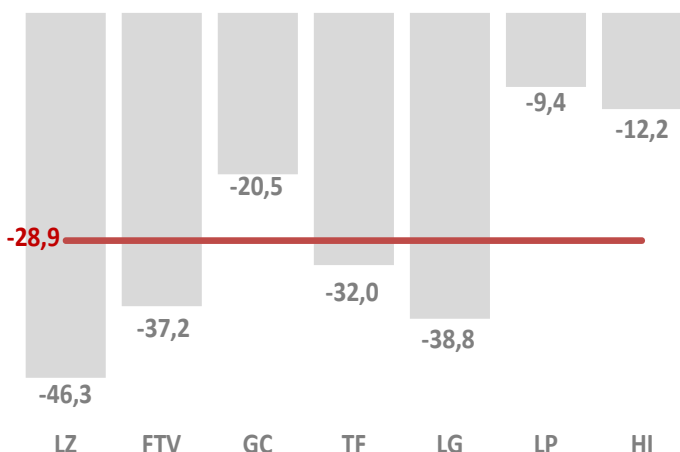
El 51% de las empresas prevé mantener la actividad en verano

El sector de "Otros servicios" es el que ha experimentado un menor crecimiento en su confianza con una variación del 12%. Las respuestas desfavorables continúan retrocediendo, aunque en menor medida que en el resto de las empresas de servicios, pero parte de porcentajes de negatividad más bajos en sus resultados empresariales. Un 38% de los experimentó caídas en su actividad durante el segundo trimestre y un 34% cree que seguirá cayendo.

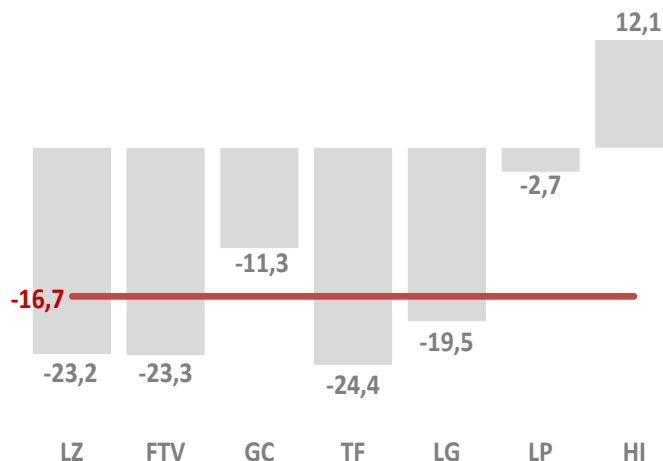


INDICADORES DE SITUACIÓN Y EXPECTATIVAS ISLAS

Evolución Saldo de Situación II Trimestre 2021



Evolución Saldo de Expectativas III Trimestre 2021



Todas las islas registraron **resultados** negativos durante el segundo trimestre de 2021. Los empresarios de Lanzarote, La Gomera y Fuerteventura fueron los que arrojaron un balance de situación más negativo con caídas de -46,3, -38,8 puntos y -37,2 respectivamente. Por su parte, La Palma fue la isla con la diferencia entre respuestas positivas y negativas menos negativa con -9,4 puntos, seguida de El Hierro con -12,2 puntos. Las islas capitalinas de Tenerife y Gran Canaria arrojan saldos de -32 puntos y -20,5 puntos respectivamente.

Las **expectativas** para el tercer trimestre mejoran respecto al trimestre precedente, pero se mantienen en negativo en todas las islas menos la de El Hierro cuyo saldo se sitúa en los 12,1 puntos. La Palma se mantiene en segundo lugar con un saldo negativo pero de tan solo -2,7 puntos, seguida de Gran Canaria (-11,3) y La Gomera (-19,5). Las peores previsiones son las que muestran los empresarios de Tenerife con -24,4, seguidos de los de Lanzarote y Fuerteventura con unas previsiones similares en torno a los -23 puntos.

La isla de Lanzarote continúa registrando el peor saldo de situación, con un saldo de -46,3 puntos

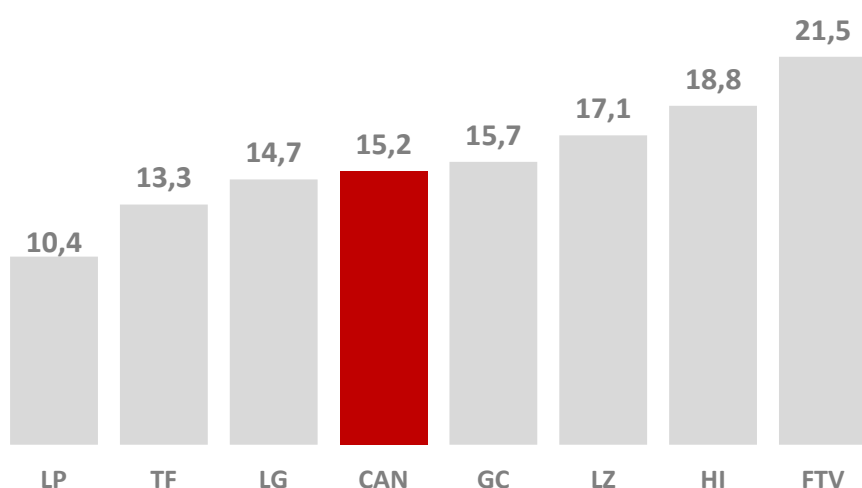
Los empresarios de El Hierro se muestran optimistas de cara a los meses de verano

ICE CANARIAS – ISLAS

ICE III trimestre 2021, por islas

A pesar de la negatividad en la mayoría de los balances de situación y expectativas registrados en las diferentes islas, la confianza empresarial consigue mejorar en todas ellas por un retroceso en el nivel de pesimismo respecto a trimestres precedentes. Fuerteventura es la isla que mayor negatividad recorta por lo que su nivel de confianza crece en el tercer trimestre del año un 21,5%, seguida del crecimiento en la confianza de los empresarios de El Hierro que ya muestran un balance de expectativas positivo. La isla con menor avance es La Palma con una variación del 10,4% por ser de las islas con menor impacto económico durante los trimestres precedentes.

Tasa de variación trimestral, por Islas



Todas las islas registran incrementos en su confianza empresarial debido a unos resultados y expectativas cada vez menos negativos

Fuerteventura es la isla con mayor avance en el trimestre (21,5%) y La Palma de menor incremento (10,4%)

EVOLUCIÓN DEL ICE POR ISLAS

LA CONFIANZA EMPRESARIAL MEJORA EN TODAS LAS ISLAS

Variación del ICE - Tenerife



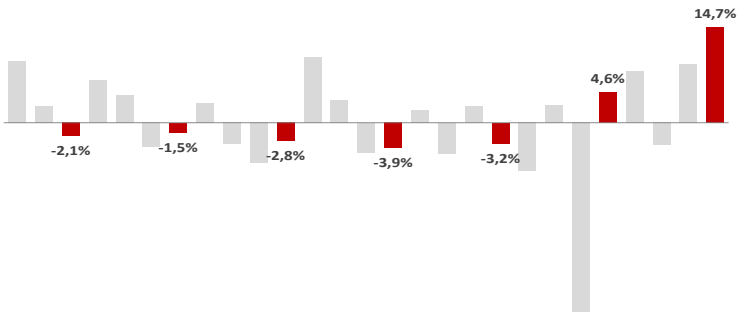
Ene 15 Abr 15 Jul 15 Oct 15 Ene 16 Abr 16 Jul 16 Oct 16 Ene 17 Abr 17 Jul 17 Oct 17 Ene 18 Abr 18 Jul 18 Oct 18 Ene 19 Abr 19 Jul 19 Oct 19 Ene 20 Abr 20 Jul 20 Oct 20 Ene 21 Abr 21 Jul 21

Variación del ICE - La Palma



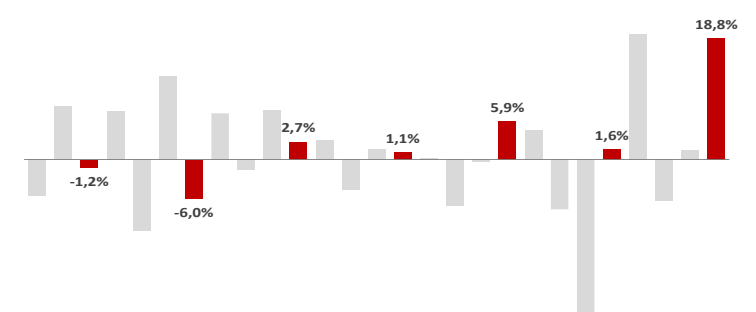
Ene 15 Abr 15 Jul 15 Oct 15 Ene 16 Abr 16 Jul 16 Oct 16 Ene 17 Abr 17 Jul 17 Oct 17 Ene 18 Abr 18 Jul 18 Oct 18 Ene 19 Abr 19 Jul 19 Oct 19 Ene 20 Abr 20 Jul 20 Oct 20 Ene 21 Abr 21 Jul 21

Variación del ICE - La Gomera



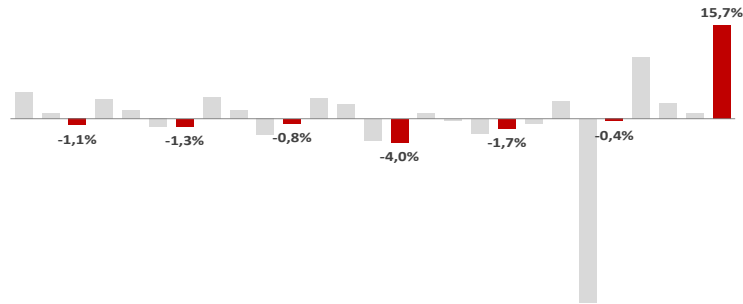
Ene 15 Abr 15 Jul 15 Oct 15 Ene 16 Abr 16 Jul 16 Oct 16 Ene 17 Abr 17 Jul 17 Oct 17 Ene 18 Abr 18 Jul 18 Oct 18 Ene 19 Abr 19 Jul 19 Oct 19 Ene 20 Abr 20 Jul 20 Oct 20 Ene 21 Abr 21 Jul 21

Variación del ICE - El Hierro



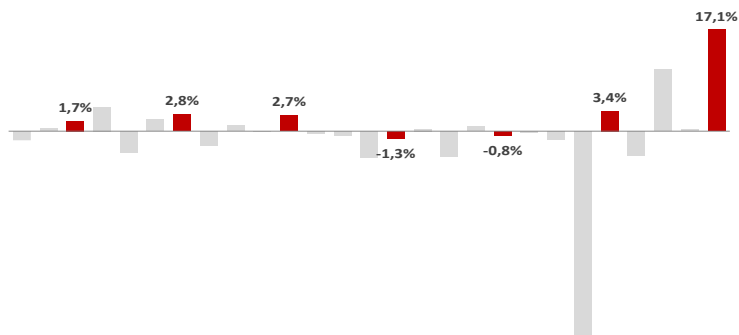
Ene 15 Abr 15 Jul 15 Oct 15 Ene 16 Abr 16 Jul 16 Oct 16 Ene 17 Abr 17 Jul 17 Oct 17 Ene 18 Abr 18 Jul 18 Oct 18 Ene 19 Abr 19 Jul 19 Oct 19 Ene 20 Abr 20 Jul 20 Oct 20 Ene 21 Abr 21 Jul 21

Variación del ICE - Gran Canaria



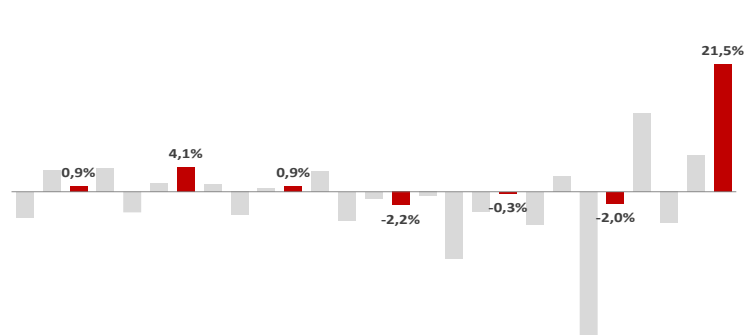
Ene 15 Abr 15 Jul 15 Oct 15 Ene 16 Abr 16 Jul 16 Oct 16 Ene 17 Abr 17 Jul 17 Oct 17 Ene 18 Abr 18 Jul 18 Oct 18 Ene 19 Abr 19 Jul 19 Oct 19 Ene 20 Abr 20 Jul 20 Oct 20 Ene 21 Abr 21 Jul 21

Variación del ICE - Lanzarote



Ene 15 Abr 15 Jul 15 Oct 15 Ene 16 Abr 16 Jul 16 Oct 16 Ene 17 Abr 17 Jul 17 Oct 17 Ene 18 Abr 18 Jul 18 Oct 18 Ene 19 Abr 19 Jul 19 Oct 19 Ene 20 Abr 20 Jul 20 Oct 20 Ene 21 Abr 21 Jul 21

Variación del ICE - Fuerteventura

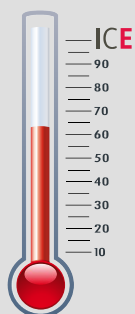


Ene 15 Abr 15 Jul 15 Oct 15 Ene 16 Abr 16 Jul 16 Oct 16 Ene 17 Abr 17 Jul 17 Oct 17 Ene 18 Abr 18 Jul 18 Oct 18 Ene 19 Abr 19 Jul 19 Oct 19 Ene 20 Abr 20 Jul 20 Oct 20 Ene 21 Abr 21 Jul 21

FACTORES INDICATIVOS DEL CLIMA EMPRESARIAL

CLIMA EMPRESARIAL POR SECTORES

QUÉ ES EL ICE Y CÓMO SE ELABORA



Nos permite tomar la "temperatura" del estado de ánimo de los empresarios canarios

El Indicador de Confianza Empresarial (ICE) se basa en un sondeo de opinión a una muestra representativa de establecimientos canarios, en función de los resultados empresariales (Indicador de situación) del trimestre que acaba de finalizar, así como de sus perspectivas para el trimestre entrante (Indicador de expectativas).

El ICE armonizado se construye a partir del de situación y el de expectativas.

Metodología

Muestra: 817 establecimientos canarios pertenecientes a cinco sectores económicos, de diferente dimensión.

Saldos: diferencia entre el porcentaje de respuestas favorables y desfavorables.

Periodicidad: trimestral

Fuente: ISTAC

La progresiva recuperación de la economía canaria, que tiene sus expectativas puestas en el segundo semestre del año, también se percibe en las previsiones de contratación para los próximos meses.

De hecho, el porcentaje de empresas que espera aumentar sus contrataciones aumenta levemente hasta el 12%, mientras que las que esperan reducir sus plantillas retrocede hasta el 14,8%. El saldo de expectativas de creación de empleo durante los meses de verano se sitúa en los -2,8 puntos, frente a los -6,9 puntos que arrojaba el saldo de situación. El 73,2% de las empresas confía en mantener sus plantillas en los próximos meses, un 2,1% más que en el segundo trimestre del año.

El comportamiento de los precios apunta a una estabilidad de los mismos en el corto plazo, con igual porcentaje de empresas que espera verlos incrementados que las que esperan que tendrán que reducirlos (13%). El 74% afirma que estos no experimentarán ninguna variación.

Por último las expectativas de exportación mejorar al pasar de un porcentaje de descenso del 18,4% en el segundo trimestre del año a un 14,7% para el tercero. Una mejor situación que apunta más a la estabilidad con unas expectativas del 74% que a un aumento de las mismas (14,7%).

Industria

El 85,2% de las empresas conservará sus plantillas durante los próximos meses, mientras que un 7,4% estima que pudiera verlas reducidas. El 7,4% prevé incrementar su personal. En materia de precios el sector apunta estabilidad según el 79,1% de los encuestados.

Construcción

Un 71,8% estima que las empresas de construcción mantendrán estables sus plantillas durante los meses de verano y un 11,8% prevé que podría aumentarlas. El 16,4% cree que podría reducir su personal contratado.

Transporte y Hostelería

Poco a poco se va reactivando el empleo entre las empresas de transporte y hostelería con un porcentaje cada vez mayor de previsiones al alza. Así, el 29,7% de las empresas confía en incrementar su número de trabajadores durante los meses de verano, frente a un 14,5% que estima una reducción. El 55,8% restante prevé mantener sus puestos de trabajo.

Comercio

La estabilidad en el empleo continúa siendo la tónica general con un 78,3% de respuestas. Sin embargo, la diferencia entre los comercios que esperan aumentar las contrataciones (58%) y los que creen que los reducirán (15,9%) sigue siendo negativa.

Otros Servicios

El 71,4% de las empresas esperan mantener sus plantillas, el 18,9% cree que perderá puestos de trabajo y tan solo el 9,7% opina que podría experimentar incrementos durante los meses de verano.



	Aumentado		Sigue Igual		Disminuido		Saldo	
	Situación	Expectativas	Situación	Expectativas	Situación	Expectativas	Situación	Expectativas
Empleo (personal contratado)	11,0	12,0	71,1	73,2	17,9	14,8	-6,9	-2,8
Nivel de precios	12,0	13,0	70,9	74,0	17,1	13,0	-5,1	0,0
Exportaciones	15,8	14,7	65,8	70,6	18,4	14,7	-2,6	0,0