

INDICADOR DE confianza Empresarial

SUMARIOS...

Uno de cada cuatro establecimientos empresariales de Canarias prevé un trimestre favorable para la marcha de su negocio

El 28,1% de las empresas ha tenido una opinión favorable sobre la marcha de su negocio en el tercer trimestre del año y un 18,6% ha opinado de forma desfavorable

Las previsiones de mayor actividad del comercio y de los transportes y la hostelería tiran al alza de la confianza empresarial. El resto de actividades ve retroceder su Índice de Confianza en el cuarto trimestre de 2023 respecto al tercero

La isla de La Gomera es la que más mejora su Índice de Confianza Empresarial (3,3%), mientras que los establecimientos de La Palma experimentan por tercer trimestre consecutivo un descenso de la misma (-0,8%)

Comienza a estabilizarse el empleo y el nivel de precios entre las empresas

El Índice de Confianza Empresarial canario se estabiliza y registra un leve descenso del 0,4% en el cuarto trimestre del año respecto al tercero

ICE CANARIAS-NACIONAL

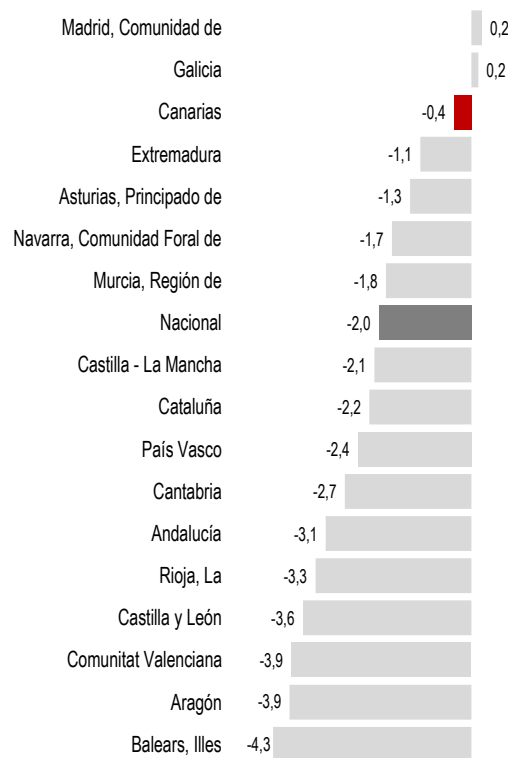
Indicador de Confianza Empresarial

El Índice de Confianza Empresarial retrocede un 0,4% en el cuarto trimestre del año respecto al tercero, un punto menos que el descenso que experimentaba un año antes (-1,4%).

Se trata de la menor caída de las experimentadas por la gran mayoría de Comunidades Autónomas, con Baleares como la región española con mayor descenso (-4,3%) tras el fin de la temporada estival. Las únicas Comunidades que experimentan un leve avance en su nivel de confianza son las de Madrid y Galicia que, en ambos casos, fue del 0,2%.

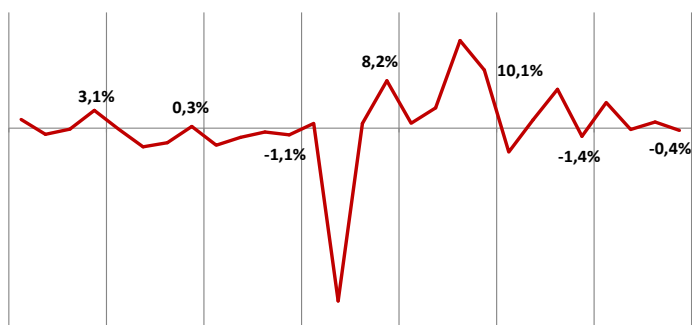
A pesar de que para Canarias se trata de una buena época desde el punto de vista económico, por coincidir la temporada estival, que ha sido buena este año, y el arranque de la temporada turística de invierno junto a la campaña de Navidad, los empresarios se muestran prudentes aumentando las respuestas de estabilidad sobre la marcha de sus negocios (57,8%), a costa de un leve descenso en las respuestas optimistas (25,7%) y de las más pesimistas (16,5%).

ICE IV trimestre 2023 Nacional y por CCAA

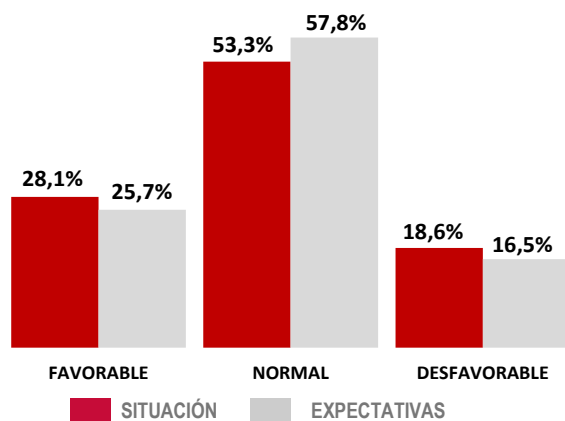


El 25,7% de los empresarios canarios opina que sus resultados mejorarán en el cuarto trimestre

Variación del ICE - Canarias



Ene 17 Abr 17 Jul 17 Oct 17 Ene 18 Abr 18 Jul 18 Oct 18 Ene 19 Abr 19 Jul 19 Oct 19 Ene 20 Abr 20 Jul 20 Oct 20 Ene 21 Abr 21 Jul 21 Oct 21 Ene 22 Abr 22 Jul 22 Oct 22 Ene 23 Abr 23 Jul 23 Oct 23



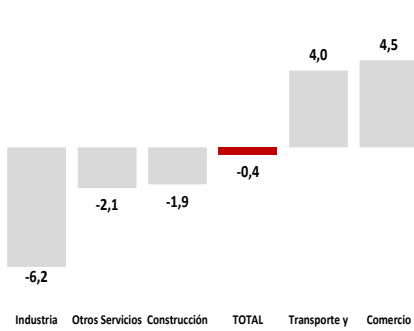
COMPOSICIÓN DEL ICE POR SECTORES-CANARIAS

El Comercio, el Transporte y la Hostelería mejoran su nivel de confianza empresarial

La confianza mejora entre los establecimientos empresariales vinculados al sector del comercio y al de los transportes y la hostelería, mientras que retrocede entre los establecimientos pertenecientes a la construcción, al denominado sector de "otros servicios" y a los agrupados en la industria.

Comportamientos sectoriales sensiblemente mejores a los nacionales en el caso del comercio (-1,1), los transportes y la hostelería (-4,4) y la construcción (-2,4), pero peores que la media española en el caso de la industria (-3,2) y en el de "otros servicios" (-0,8).

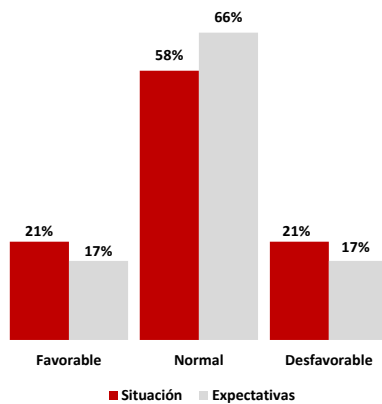
Tasas de variación trimestral - Sectores



INDUSTRIA

Se iguala el porcentaje de empresas optimistas y pesimistas

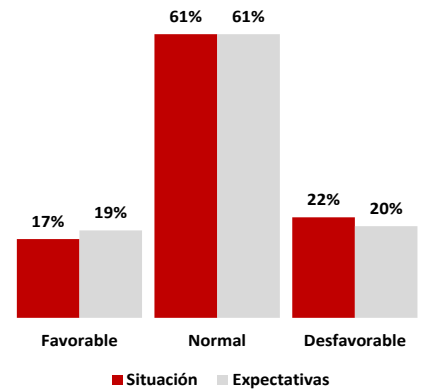
El 66% de las industrias canarias prevé mantener su actividad durante el último trimestre del año. Una estabilidad que crece a costa de una reducción de las respuestas favorables y desfavorables que pasan, en ambos casos, de un porcentaje de respuestas del 21% atendiendo a los resultados empresariales alcanzados durante el verano a un 17% en sus previsiones para el invierno. El saldo en ambos casos, resultados y expectativas, es cero.



CONSTRUCCIÓN

El pesimismo se modera de cara al cierre de año

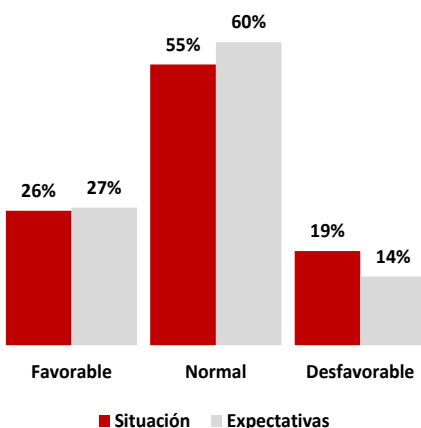
Los establecimientos empresariales del sector de la construcción arrojan saldos negativos tanto en los resultados alcanzados durante el verano (17% de respuestas favorables frente a un 22% de desfavorables), como en sus expectativas para el cuarto trimestre (19% de respuestas favorables y 20% de respuestas desfavorables). El porcentaje de empresas que apunta normalidad se mantiene estable en el 61%.



COMERCIO

El sector afronta con optimismo la campaña de Navidad

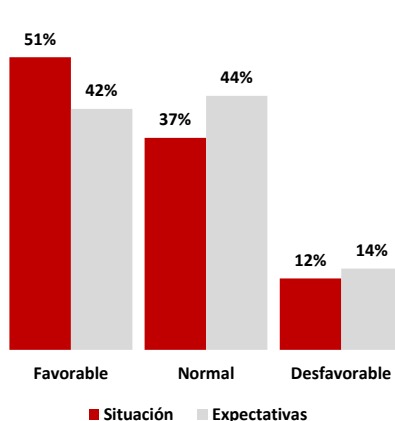
A pesar de la inflación y la pérdida de poder adquisitivo que están sufriendo las familias canarias, las previsiones que hace el comercio para los últimos tres meses del año son moderadamente optimistas, con un porcentaje de respuestas favorables del 27% frente al 14% de respuestas desfavorables (saldo de expectativas de 13,5 puntos). El 60% restante confía en mantener la actividad. Los resultados alcanzados durante el verano también arrojan un saldo positivo de 7,9 puntos con un mayor porcentaje de respuestas optimistas.



TRANSPORTE Y HOSTELERÍA

Buenos resultados en el verano y expectativas positivas para el invierno

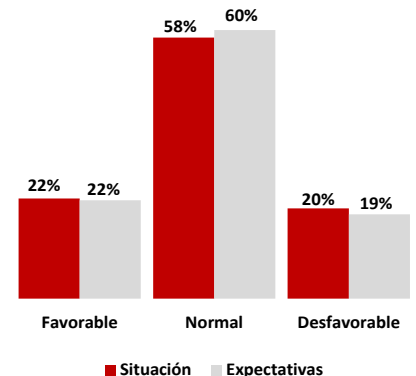
Las empresas de Transporte y Hostelería se comportaron de forma favorable durante los meses de verano con más de la mitad de los establecimientos empresariales (51%) afirmando que la actividad mejoró respecto al segundo trimestre del año. Un 37% respondió haberla mantenido igual y tan solo un 12% acusó un retroceso entre ambos periodos. De cara a las expectativas para el último trimestre, aumenta la estabilidad con un porcentaje de respuestas del 44% en detrimento de las favorables que descienden hasta el 42% y un aumento de las desfavorables.



OTROS SERVICIOS

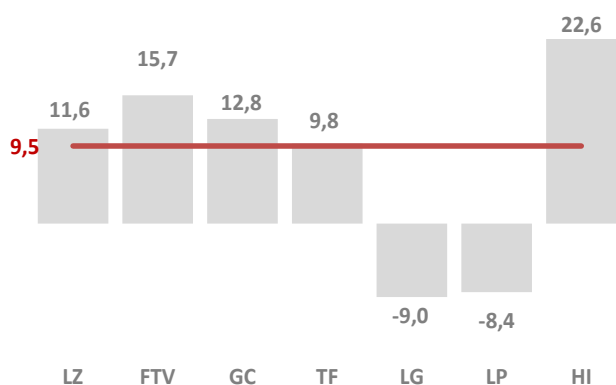
Un 80% de las empresas ha mantenido o mejorado su actividad en el verano

La confianza de las empresas englobadas en el denominado sector de "Otros servicios" se deteriora un 2,1% en la encuesta de octubre. El saldo de expectativas para los meses de octubre a diciembre (3,1 puntos) es más positivo que el de los resultados alcanzados durante los meses de verano (2,2 puntos). El porcentaje de respuestas que apuntan estabilidad crece entre ambos periodos al pasar del 58% en el periodo estival a unas previsiones de situación normal del 60% para los tres últimos meses del año.



INDICADORES DE SITUACIÓN Y EXPECTATIVAS ISLAS

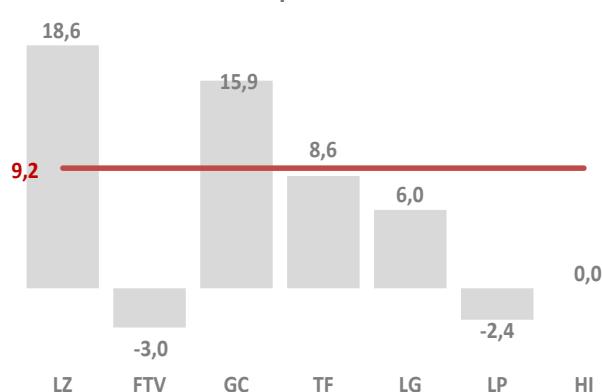
Evolución Saldo de Situación III Trimestre 2023



Las empresas de El Hierro han sido las que mejor **balance de situación** (diferencia entre respuestas favorables y desfavorables para el trimestre que finaliza) han aflorado durante el tercer trimestre del año con un saldo de 22,6 puntos. A continuación, las islas de la provincia oriental también han mostrado saldos positivos superiores a los dos dígitos siendo Fuerteventura la de mayor saldo (15,7 puntos), seguida de Gran Canaria (12,8 puntos) y Lanzarote (11,6 puntos). Levemente por debajo se situó Tenerife con un saldo de situación de 9,8 puntos, mientras que La Gomera, aquejada por el cero energético, y La Palma, por las consecuencias del volcán, arrojaron saldos de -9 y -8,4 puntos respectivamente.

Los establecimientos de El Hierro son los que arrojan un mejor saldo de situación

Evolución Saldo de Expectativas IV Trimestre 2023



Los establecimientos empresariales de Lanzarote son los que muestran un mejor **balance de expectativas** (diferencia entre respuestas favorables y desfavorables para el trimestre que comienza) con un saldo de 18,6 puntos. A continuación, las empresas de las islas que se muestran más optimistas son las de Gran Canaria, con un saldo de 15,9 puntos, Tenerife con un saldo de 8,6 puntos y La Gomera con 6 puntos. La isla de El Hierro arroja su saldo de cero puntos con igual porcentaje de respuestas favorables y desfavorables, mientras que las islas de La Palma (-2,4 puntos) y Fuerteventura (-3 puntos) son en las que las empresas se muestran más pesimistas.

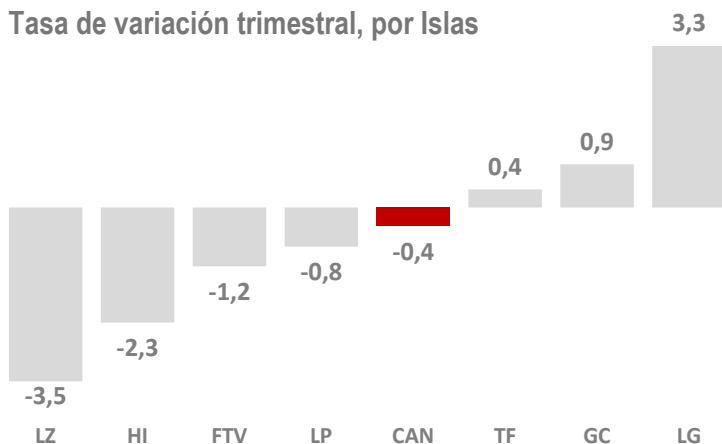
Las empresas de Lanzarote son las más optimistas y las de Fuerteventura las más pesimista de cara al fin del año

ICE CANARIAS – ISLAS

ICE IV trimestre 2023, por islas

La confianza empresarial retrocede en gran parte de las islas del Archipiélago salvo en las de La Gomera (3,3%), Gran Canaria (0,9%) y Tenerife (0,4%), por tener unas previsiones menos negativas que el resto. Lanzarote, con una variación de -3,5% retrocede a pesar de haber obtenido unos buenos resultados y ser la isla con mejores previsiones para el invierno, un descenso que se debe a su comparativa con la evolución del ICE en el trimestre precedente cuando llegó a registrar un crecimiento del 3,9% en el tercer trimestre respecto al segundo. En igual sentido se comportó la confianza entre las empresas de El Hierro (-2,3%) y de Fuerteventura (-1,2%), mientras que las de la isla de La Palma continúan sin acabar de despegar por las consecuencias derivadas del volcán, con un descenso del ICE del -0,8%, el tercero consecutivo.

Tasa de variación trimestral, por islas



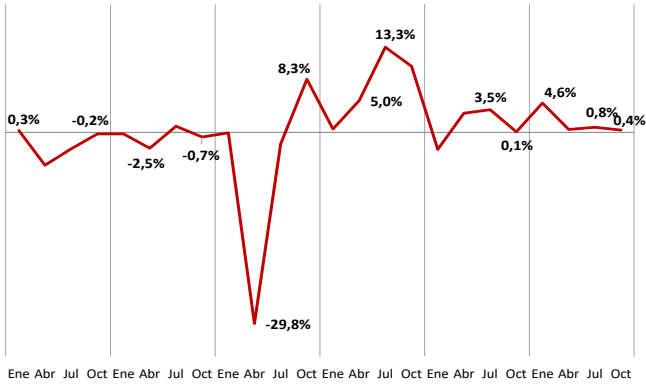
Las islas de La Gomera, Gran Canaria y Tenerife mejoran su Índice de Confianza Empresarial

La Palma no acaba de despegar y registra, por tercer trimestre consecutivo, un descenso en la confianza empresarial (-0,8%)

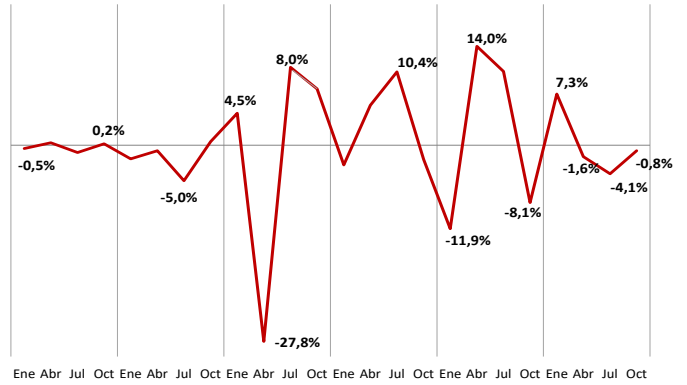
EVOLUCIÓN DEL ICE POR ISLAS

EN LA MAYORÍA DE LA ISLAS DESCIENDE LA CONFIANZA EMPRESARIAL

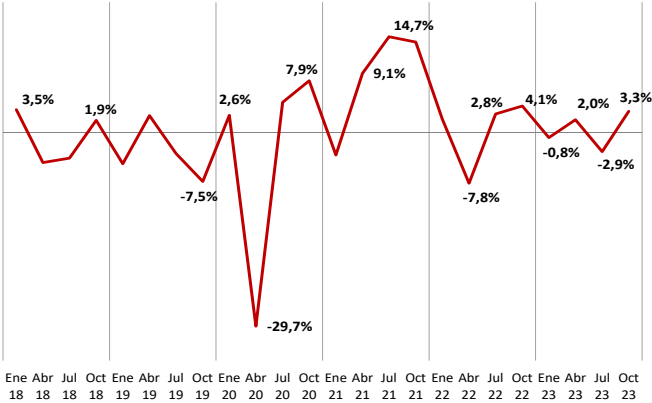
Variación del ICE - Tenerife



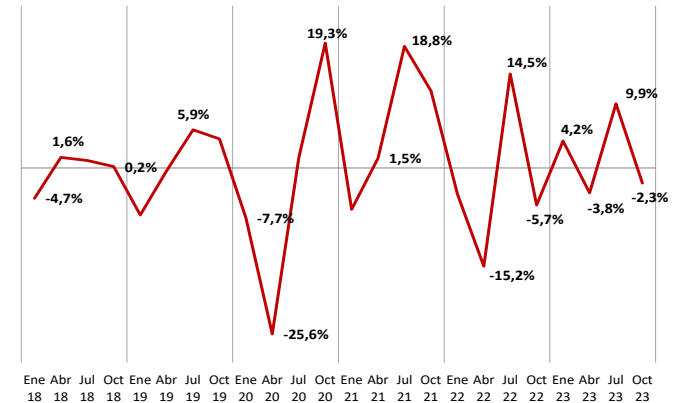
Variación del ICE - La Palma



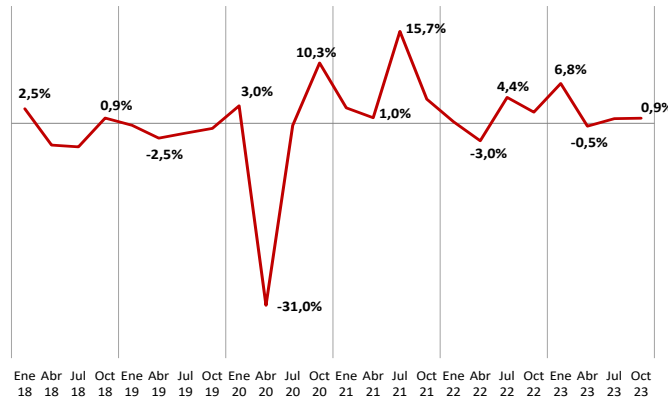
Variación del ICE - La Gomera



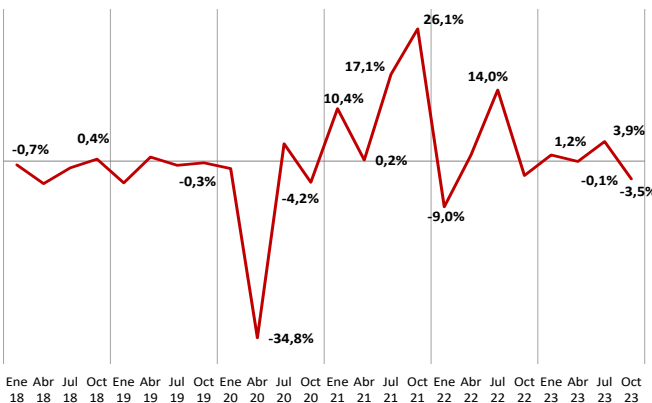
Variación del ICE - El Hierro



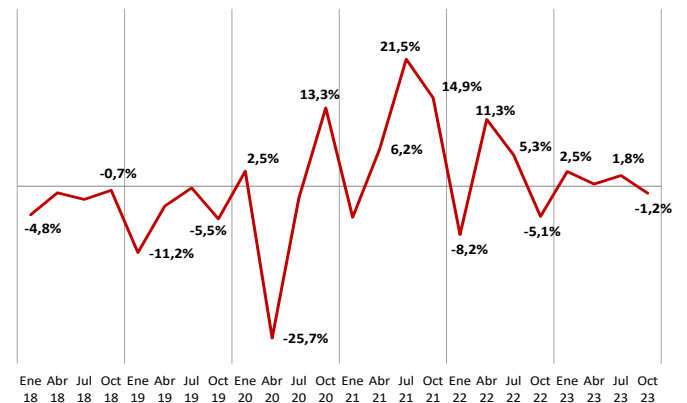
Variación del ICE - Gran Canaria



Variación del ICE - Lanzarote



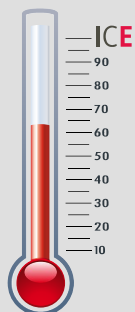
Variación del ICE - Fuerteventura



FACTORES INDICATIVOS DEL CLIMA EMPRESARIAL

CLIMA EMPRESARIAL POR SECTORES

QUÉ ES EL ICE Y CÓMO SE ELABORA



Nos permite tomar la "temperatura" del estado de ánimo de los empresarios canarios

El Indicador de Confianza Empresarial (ICE) se basa en un sondeo de opinión a una muestra representativa de establecimientos canarios, en función de los resultados empresariales (Indicador de situación) del trimestre que acaba de finalizar, así como de sus perspectivas para el trimestre entrante (Indicador de expectativas).

El ICE armonizado se construye a partir del de situación y el de expectativas.

Metodología

Muestra: 857 establecimientos canarios pertenecientes a cinco sectores económicos, de diferente dimensión.

Saldos: diferencia entre el porcentaje de respuestas favorables y desfavorables.

Periodicidad: trimestral
Fuente: ISTAC

El 80% de las empresas de las islas, independientemente del sector de actividad al que pertenezcan y del volumen de trabajadores que tienen en plantilla, han afirmado que mantendrán sus plantillas durante los últimos tres meses del año.

Un aumento de la estabilidad en más de diez puntos porcentuales si lo comparamos con la respuesta de mantenimiento del empleo durante el tercer trimestre del año (70%). Por el contrario, se ha visto reducido el número de empresas que espera aumentar su número de trabajadores durante los próximos meses pasando esta respuesta de un porcentaje del 15,3% en alusión a las contrataciones que realizaron durante el tercer trimestre del año, a un 8,3% en sus previsiones para el cuarto. Las previsiones de reducción de plantillas se mantienen en el mismo porcentaje de respuestas (en el entorno del 11,5%) en ambos periodos de análisis. De este modo la diferencia entre las respuestas favorables y las desfavorables pasa de un saldo de situación de 3,9 puntos a uno de expectativas de -3,3 puntos.

Los precios también apuntan a una mayor estabilidad con un 71,8% de los establecimientos afirmando que seguirán al mismo nivel que los alcanzados durante el trimestre estival. Una moderación que también se observa por el descenso entre las respuestas de las empresas que opinan que estos pudieran verse incrementados cuyo porcentaje se sitúa en el 21,8% frente al 28,6% del trimestre anterior. Las previsiones de descenso en los precios siguen siendo bajas y tan solo un 6,4% cree que los precios pudieran reducirse en los próximos meses. En cualquier caso, la incertidumbre sobre su evolución es elevada tras la declaración del conflicto bélico entre Israel y Palestina.

Industria

El 74,3% de los establecimientos industriales de Canarias estima que mantendrá estables sus precios durante los tres últimos meses del año. Un 19,9% cree que estos aumentarán y tan solo un 5,8% opina que pudieran verse reducidos. El empleo mantiene un alto porcentaje de estabilidad (86%).

Construcción

La construcción continúa siendo uno de los sectores más castigados por la inflación. El 26,4% de los establecimientos de las islas opina que los precios continuarán subiendo frente a un 8,5% que estima que pudieran reducirse. El 65,1% restante los mantendrá estables. En materia de empleo, son más las empresas que opinan que verán reducidas sus plantillas (17,9%), que las que estiman que pudieran aumentarlas (8,5%).

Transporte y Hostelería

El 72% de las empresas de Transporte y Hostelería prevé aumentar o mantener su empleo durante el último trimestre del año. En materia de precios un 61,5% apunta estabilidad, pero un 26,6% cree que estos aumentarán frente a un 11,9% que estima reducirlos.

Comercio

A pesar del arranque de la campaña de Navidad, el porcentaje de establecimientos que espera aumentar sus plantillas es del 6,7%, el mismo que los que esperan retrocesos. La gran mayoría (86,6%) opina que su número de contratos permanecerá estable. Los precios sí que experimentarán un ascenso pues un 32% estima que estos aumentarán, frente a tan solo un 1,7% que apunta que descenderán.

Otros Servicios

El 85,4% de las empresas mantendrá sus precios durante el cuarto trimestre y un 9,3% podría aumentarlos. El 87,1% de las empresas espera mantener o aumentar sus plantillas en el corto plazo.



	Aumentado		Sigue Igual		Disminuido		Saldo	
	Situación	Expectativas	Situación	Expectativas	Situación	Expectativas	Situación	Expectativas
Empleo (personal contratado)	15,3	8,3	70,0	80,1	11,4	11,6	3,9	-3,3
Nivel de precios	28,6	21,8	61,0	71,8	6,7	6,4	21,9	15,4
Exportaciones	13,3	11,0	75,2	78,0	11,5	11,0	1,8	0,0