

INDICADOR DE confianza Empresarial

SUMARIOS...

El 24% de los establecimientos comerciales de Canarias espera mejorar sus resultados empresariales durante los meses de verano.

Los resultados empresariales poco a poco se van moderando con tendencia a la estabilidad. El 59,7% de las empresas mantuvo estable su actividad en el segundo trimestre y un 22,4% la mejoró frente a un 17,9% que experimentó retrocesos.

La mayoría de los sectores económicos experimentan descensos en su confianza empresarial. El grupo de "Otros servicios" es el único que crece con una variación del 1,4%, mientras que la Construcción permanece estable.

El Hierro ve incrementar su Indicador de Confianza Empresarial un 4,5% en el tercer trimestre del año.

Un 11% de las empresas prevé aumentar sus plantillas en el verano y un 74% las mantendrá

La confianza empresarial retrocede un 2,5% en el tercer trimestre de 2024 respecto al segundo

ICE CANARIAS-NACIONAL

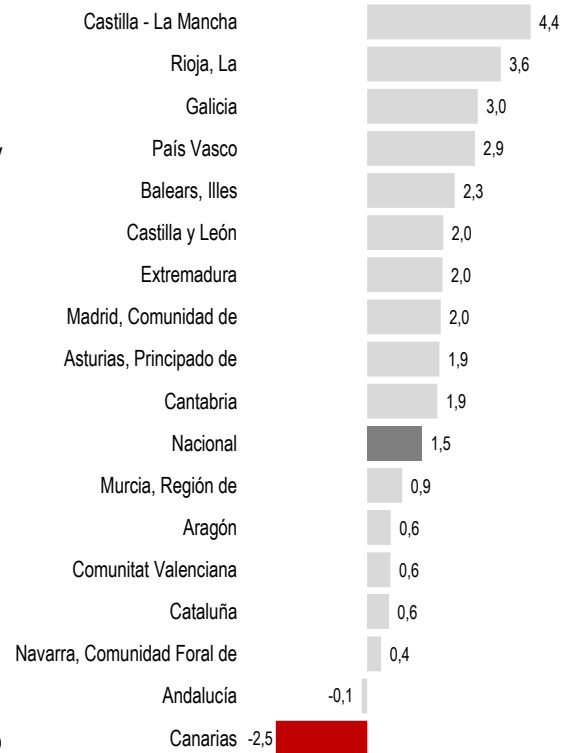
Indicador de Confianza Empresarial

La confianza empresarial retrocede en Canarias un 2,5%, siendo junto con Andalucía con una variación del -0,1% las dos únicas Comunidades Autónomas con una variación negativa. Detrás de este comportamiento cabría apuntar dos posibles motivos: uno estacional, por estar teniendo en cuenta el comportamiento de la actividad económica y especialmente la turística del segundo trimestre del año, la época menos dinámica para el conjunto del Archipiélago y, por otro lado, por el efecto comparativo con trimestres anteriores caracterizados por una robusta actividad económica.

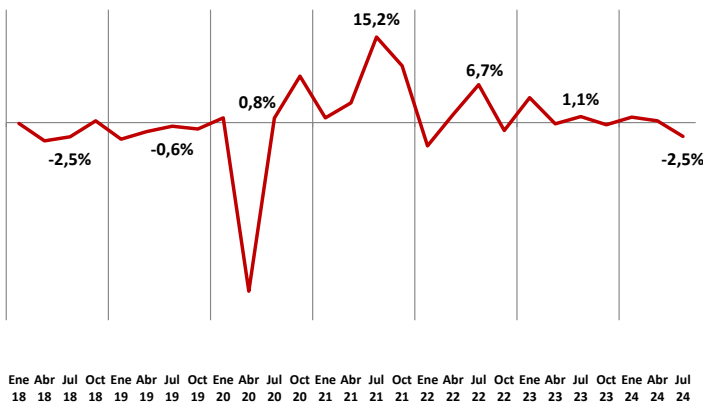
Los saldos de situación y de expectativas continúan positivos, siendo el 24% el porcentaje de empresas que espera incrementar su actividad en los meses de verano frente a un 14,8% que opina que pudiera experimentar retrocesos. Porcentajes muy similares a los del conjunto de empresarios del país (24,1% y 15,2%, respectivamente)

El resto de Comunidades Autónomas experimentan incrementos de confianza alimentados por las buenas previsiones que existen para la temporada estival. Castilla-La Mancha se sitúa a la cabeza del crecimiento con una variación del 4,4%.

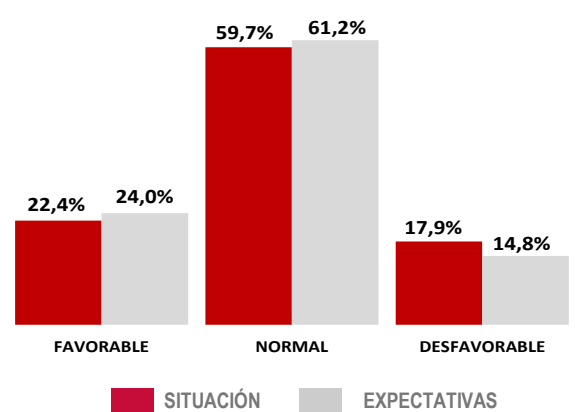
ICE III trimestre 2024 Nacional y por CCAA



Variación del ICE - Canarias



El 85,2% de las empresas de Canarias espera mantener o mejorar su actividad durante los meses de verano



INDICADOR DE EXPECTATIVAS-CANARIAS

Opiniones de las empresas respecto al trimestre que comienza (III TRIMESTRE DE 2024)

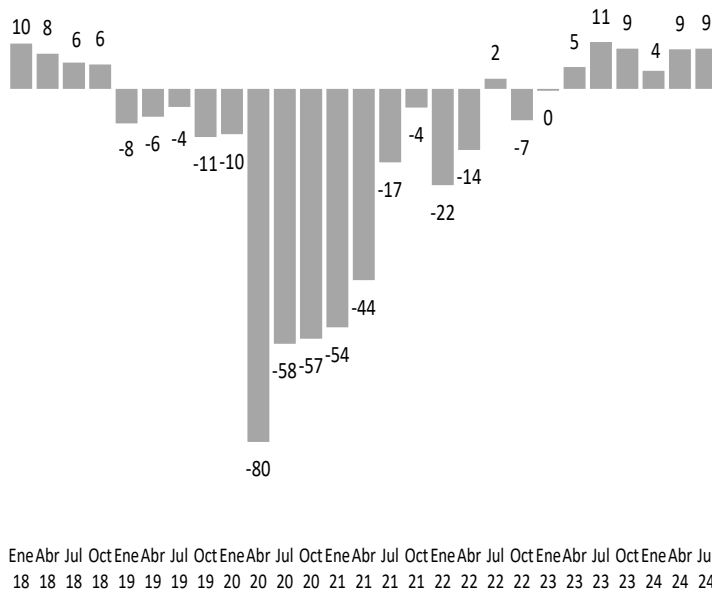
Las expectativas empresariales se mantienen estables

Las expectativas para el tercer trimestre del año se mantienen estables. Así, el balance de expectativas o diferencia entre las opiniones de las empresas optimistas y las pesimistas es de 9 puntos, el mismo valor que registró en la encuesta realizada el pasado mes de abril.

El porcentaje de establecimientos que espera mejorar los resultados alcanzados en el segundo trimestre es del 24% y supera al de establecimientos que opina que pudiera verla reducirse durante los meses de verano cuyo porcentaje de respuestas asciende al 14,8%. El resto de las empresas, independientemente de su tamaño y del sector al que pertenezcan, opina que mantendrá estable su actividad empresarial (61,2%).

En el ámbito nacional, el 24,1% de las empresas considera que la marcha de su negocio será favorable en el tercer trimestre mientras que el 15,2% opina que será desfavorable.

Evolución Saldo de Expectativas - Canarias

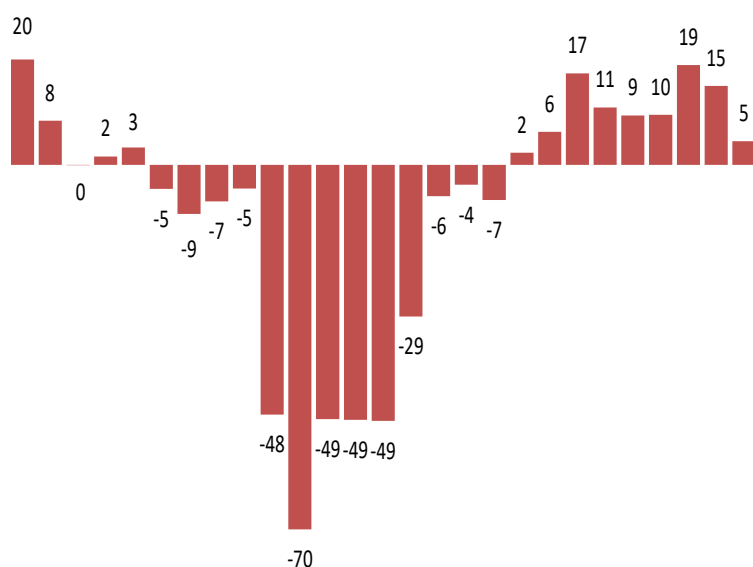


INDICADOR DE SITUACIÓN-CANARIAS

Opiniones de las empresas respecto al trimestre que finaliza (II TRIMESTRE 2024)

El saldo de situación acentúa la tendencia de moderación a medida que avanza el año

Evolución Saldo de Situación - Canarias



Ene 18 Abr 18 Jul 18 Oct 18 Ene 19 Abr 19 Jul 19 Oct 19 Ene 20 Abr 20 Jul 20 Oct 20 Ene 21 Abr 21 Jul 21 Oct 21 Ene 22 Abr 22 Jul 22 Oct 22 Ene 23 Abr 23 Jul 23 Oct 23 Ene 24 Abr 24 Jul 24

El balance de situación (diferencia entre respuestas favorables y desfavorables respecto al trimestre finalizado), continuó moderando su saldo pasando de los 19 puntos registrados en la encuesta de enero y los 15 puntos registrados en el mes de abril a ser de 5 puntos en la última encuesta realizada en el mes de julio.

Así, el 22,4% de los establecimientos empresariales tuvo una opinión favorable sobre la marcha de su negocio en el segundo trimestre de 2024, frente a un 17,9% que ha opinado de forma desfavorable. El 59,7% afirmó haber mantenido estable su actividad en comparación con el primer trimestre del año.

En el ámbito nacional el 24% de los establecimientos empresariales tuvo una opinión favorable sobre la marcha de su negocio en el segundo trimestre de 2024. Por su parte, el 14,4% ha opinado de forma desfavorable.

COMPOSICIÓN DEL ICE POR SECTORES-CANARIAS

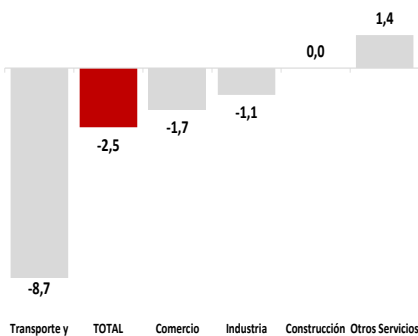
Las actividades agrupadas en “Otros servicios” mejoran su confianza en un 1,5% en el tercer trimestre

Tan solo el grupo denominado “Otros servicios” ha conseguido una variación positiva de su confianza empresarial (1,4%).

La Construcción permanece estable respecto al trimestre precedente, mientras que el resto de sectores económicos acusa retrocesos en su nivel de confianza siendo del -1,1% en el caso de la Industria, del -1,7% en el Comercio y del -8,7% en los Transportes y la hostelería.

En el ámbito nacional todos los sectores analizados aumentan su nivel de confianza.

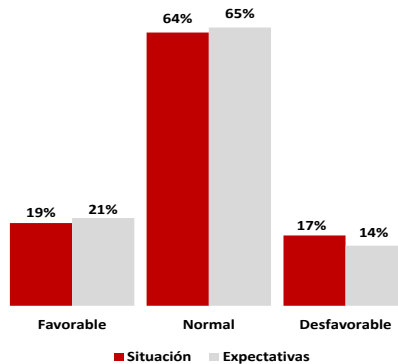
Tasas de variación trimestral - Sectores



INDUSTRIA

Continúan mejorando las expectativas de actividad de los establecimientos

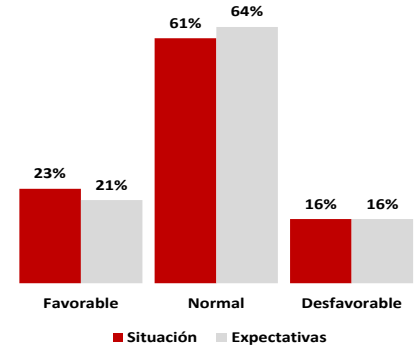
El sector industrial se muestra optimista con un crecimiento para el tercer trimestre de las respuestas favorables hasta el 21% y de las de estabilidad hasta el 65%, en ambos casos superiores a los porcentajes relativos a la actividad mantenida durante el segundo trimestre del año. Unas variaciones que se traducen también en un descenso de las respuestas desfavorables que se sitúan en el 14%. El saldo de expectativas es de 7 puntos, con lo que se mejora el saldo de situación que es de tan solo 2 puntos.



CONSTRUCCIÓN

Los saldos de situación y expectativas son positivos, pero tienden a moderarse

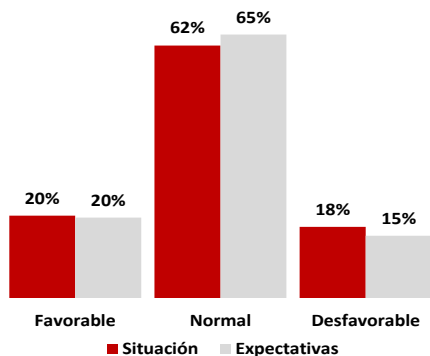
El sector de la construcción modera levemente su porcentaje de respuestas favorables hasta el 21%, a favor de una mayor estabilidad en la actividad (el 64% de las respuestas) de cara al tercer trimestre del año. Las respuestas desfavorables se mantienen en igual porcentaje, tanto si atendemos a los resultados alcanzados durante el segundo trimestre como a las perspectivas para el tercero (16%). El saldo de situación es de 7 puntos, mientras que el de expectativas es de 5 puntos.



COMERCIO

El 65% de los comercios mantendrá estable su actividad

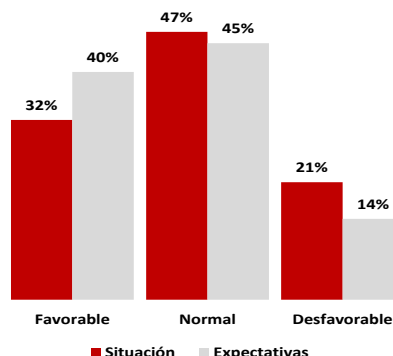
El 65% de los comercios de las Islas confía en mantener estable su actividad durante los meses de verano. Un porcentaje que crece gracias al descenso de las respuestas desfavorables que pasan del 18%, atendiendo a los resultados alcanzados durante el segundo trimestre del año, a un 15% si se tienen en cuenta las previsiones de actividad para los meses de verano. El 20% afirma que ha crecido su actividad en el segundo trimestre respecto al primero, igual porcentaje de establecimientos que opina que esta seguirá creciendo en el tercer trimestre.



TRANSPORTE Y HOSTELERÍA

El 40% de los establecimientos mejorará su actividad en verano

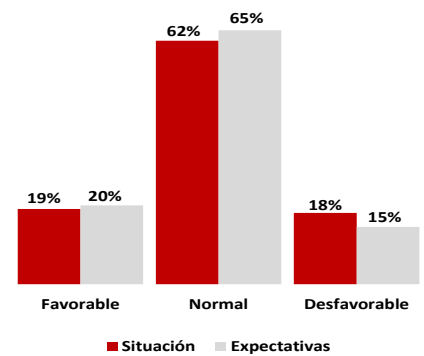
Los establecimientos de transporte y hostelería se siguen mostrando como los más optimistas. Sin embargo, el porcentaje de respuestas favorables se modera en el segundo trimestre del año, en su comparativa con el primero, por tratarse de un periodo no tan intenso desde el punto de vista turístico. Así, un 32% de las empresas afirmó haber mejorado su actividad durante el segundo trimestre del año, frente al 59% del primer trimestre, mientras que las expectativas para el verano vuelven a hacer repuntar este porcentaje de respuestas favorables hasta el 40%.



OTROS SERVICIOS

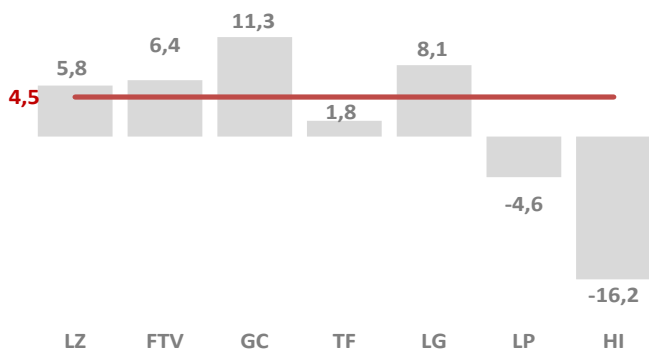
Registra el único resultado positivo del Indicador

Las empresas agrupadas en “Otros servicios” son las únicas cuyo Indicador de Confianza Empresarial registra una variación positiva en este trimestre. De cara a las expectativas aumenta tanto el porcentaje de respuestas favorables (20%) como las referidas a estabilidad de los negocios (65%), lo que a su vez se traduce en un retroceso de las respuestas desfavorables del 18% al 15%. Los saldos de situación y de expectativas son positivos, aunque las previsiones para el verano son mejores a los resultados alcanzados en el segundo trimestre del año.

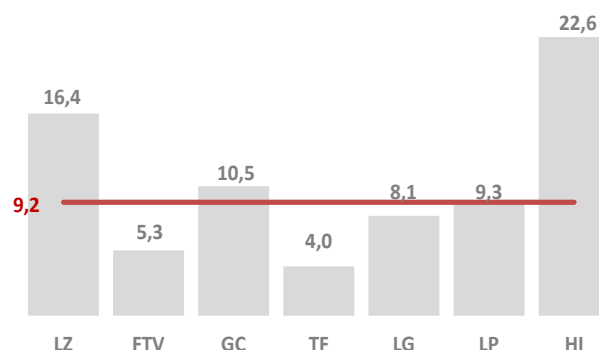


INDICADORES DE SITUACIÓN Y EXPECTATIVAS ISLAS

Evolución Saldo de Situación II Trimestre 2024



Evolución Saldo de Expectativas III Trimestre 2024



Todas las islas, salvo la de El Hierro y La Palma, arrojaron saldos de **situación** positivos en el segundo trimestre del año. El Hierro, con -16,2 puntos, es la isla con un balance menos favorable, seguida de La Palma con -4,6 puntos. Por el contrario, todas las islas de la provincia oriental mostraron un balance empresarial favorable para los meses de abril, mayo y junio con saldos de 5,8, 6,4 y 11,3 puntos. La diferencia entre las respuestas favorables y desfavorables en la isla de La Gomera fue de 8,1 puntos, mientras que en la isla de Tenerife fue de tan solo 1,8 puntos.

Todas las islas, salvo El Hierro y La Palma arrojan saldos de situación positivos

Las **expectativas** para el verano son positivas en todas las islas, destacando la de El Hierro con un saldo de expectativas de 22,6 puntos. Esta circunstancia suele ser estacional dado que es la época del año con mayor actividad para la isla. También es muy favorable el saldo de 16,4 puntos de Lanzarote y los 10,5 puntos que arroja el de la isla de Gran Canaria. El resto de islas sitúan su saldo de expectativas para el tercer trimestre del año por debajo de los dos dígitos, siendo el más bajo el de la isla de Tenerife con 4 puntos.

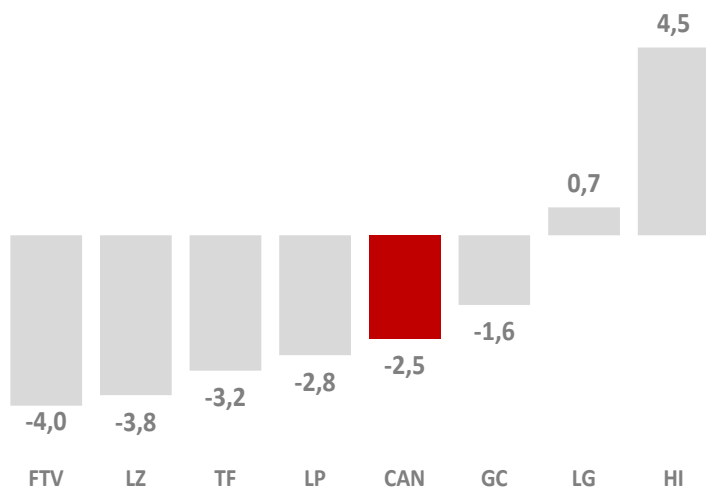
Las expectativas de actividad empresarial para el verano son positivas en todas las islas

ICE CANARIAS – ISLAS

ICE III trimestre 2024, por islas

El Indicador de Confianza retrocede en la mayoría de las islas en el tercer trimestre del año. Las únicas que consiguen un crecimiento en su nivel de confianza son la isla de El Hierro, con un avance del 4,5%, por las buenas expectativas que tienen las empresas para los meses de verano, y la de La Gomera con un leve 0,7%. Fuerteventura es la isla con menor crecimiento en su nivel de confianza empresarial debido a que viene de crecimientos muy intensos en trimestres anteriores (en abril el incremento de su ICE fue del 6%).

Tasa de variación trimestral, por Islas

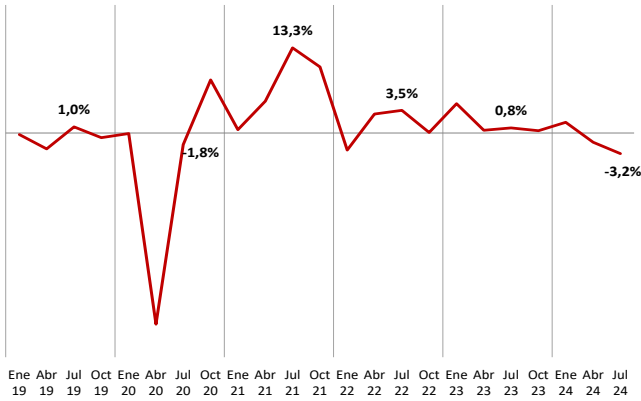


La confianza empresarial retrocede en el tercer trimestre de 2024 respecto al segundo en todas las islas salvo en El Hierro y La Gomera

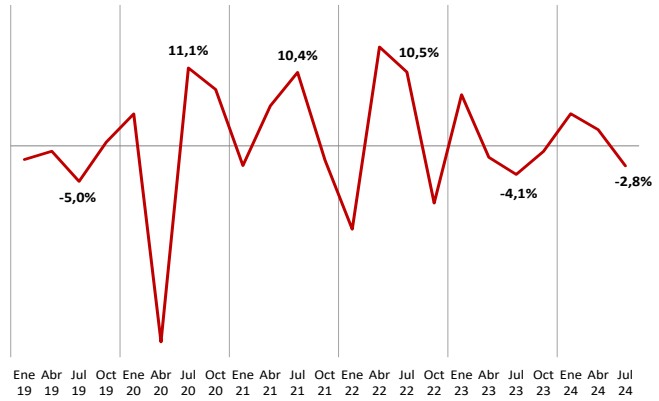
El Hierro es la isla con mejor comportamiento en su confianza empresarial al registrar un incremento del 4,5%

EVOLUCIÓN DEL ICE POR ISLAS

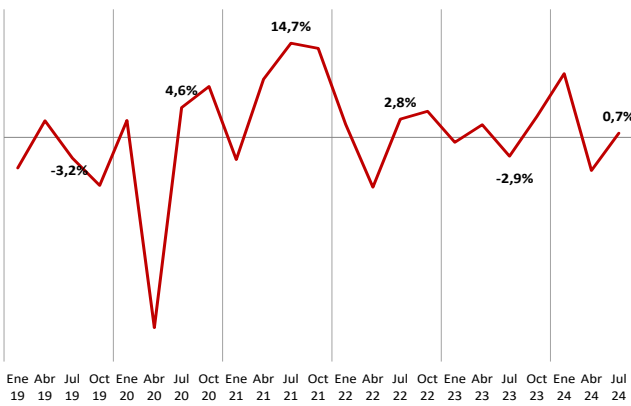
Variación del ICE - Tenerife



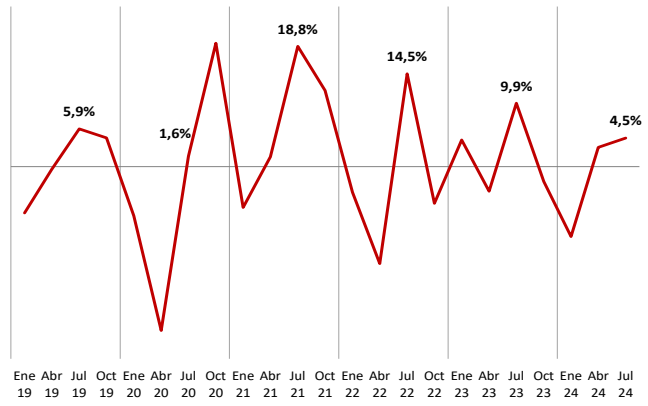
Variación del ICE - La Palma



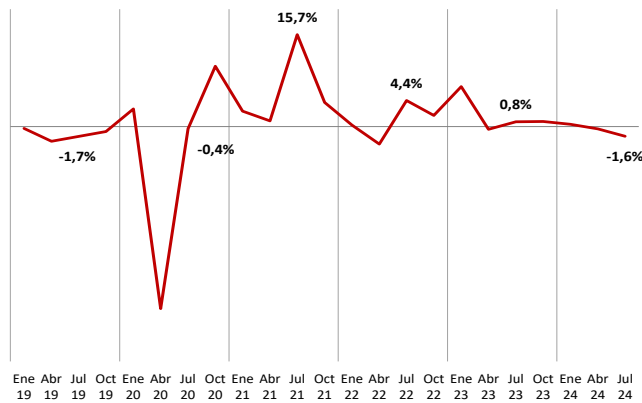
Variación del ICE - La Gomera



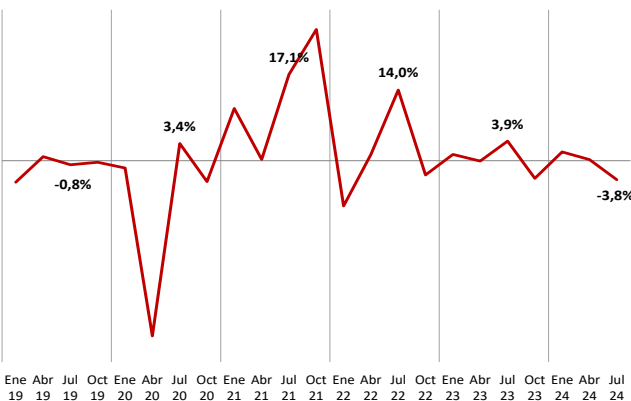
Variación del ICE - El Hierro



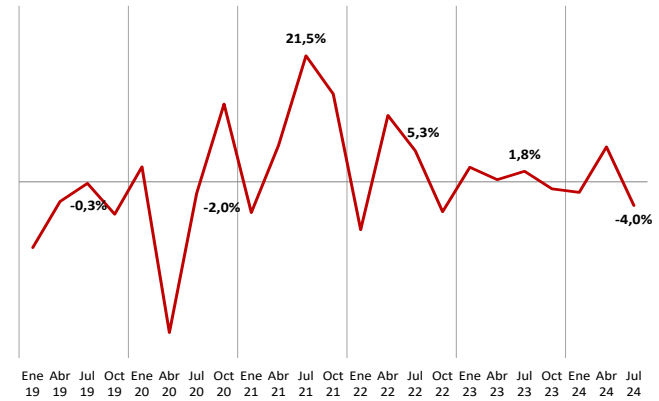
Variación del ICE - Gran Canaria



Variación del ICE - Lanzarote



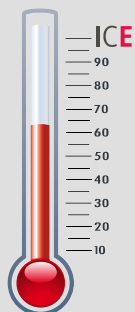
Variación del ICE - Fuerteventura



FACTORES INDICATIVOS DEL CLIMA EMPRESARIAL

CLIMA EMPRESARIAL POR SECTORES

QUÉ ES EL ICE Y CÓMO SE ELABORA



Nos permite tomar la “temperatura” del estado de ánimo de los empresarios canarios

El Indicador de Confianza Empresarial (ICE) se basa en un sondeo de opinión a una muestra representativa de establecimientos canarios, en función de los resultados empresariales (Indicador de situación) del trimestre que acaba de finalizar, así como de sus perspectivas para el trimestre entrante (Indicador de expectativas).

El ICE armonizado se construye a partir del de situación y el de expectativas.

Metodología

Muestra: 826 establecimientos canarios pertenecientes a cinco sectores económicos, de diferente dimensión.

Saldos: diferencia entre el porcentaje de respuestas favorables y desfavorables.

Periodicidad: trimestral
Fuente: ISTAC

Las previsiones de actividad para el verano mantienen los niveles de empleo actuales pues un 74% de los establecimientos encuestados confía en estabilizar sus plantillas y un 11,3% cree que pudiera verlas incrementarse. Unas estimaciones que también se traducen en un descenso del porcentaje de empresas que opina que pudiera reducir su número de trabajadores, situándose el porcentaje de respuestas de este tipo por debajo del 10% (9,7%).

De este modo el saldo de expectativas de contratación es de 1,6 puntos, mejorando el saldo de situación del segundo trimestre del año que fue de -1 puntos, con un porcentaje mayor de empresas que afirmó haber reducido sus plantillas (13,2%) que el de las que contestaron que habían experimentado incrementos (12,2%). El 70,9% de las empresas las mantuvo estables.

Por otra parte, las previsiones sobre el comportamiento de los precios siguen apuntando hacia la moderación de los mismos a medida que avanza el año. Así, el saldo de expectativas o diferencia entre las respuestas de los empresarios que opinan que pudieran ver aumentar sus precios y los que opinan que pudieran reducirlo es de 11,3 puntos. Un 16,9% de las empresas tiene expectativas de aumentar los precios durante los meses de verano, un 72,4% los mantendrá estables y un 5,6% opina que pudieran reducirse.

Industria

El 88,8% de las empresas conservará su plantilla durante los próximos meses, un 5,9% prevé incrementarla y un 5,3% cree que podría disminuirla. Los precios seguirán subiendo, pero de forma más moderada, con un 14,7% afirmando posibles subidas y un 80,6% apuntando estabilidad.

Construcción

El 82,2% mantendrá sus plantillas, un 1,9% prevé aumentarlas y un 15,9% pudiera reducir las en el tercer trimestre del año. Los precios también seguirán aumentando, pero de forma más moderada, un 17,8% de las empresas prevé aumentos frente a un 5,6% los reducirá.

Transporte y Hostelería

El 64,3% de las empresas del sector mantendrán sus plantillas durante el tercer trimestre del año, un 26% esperan aumentarlas y un 9,7% reducir las. Respecto a los precios, un 29,2% de las empresas afirman que aumentará los mismos en comparación con los del segundo trimestre del año y un 63,7% afirman que los mantendrán.

Comercio

El 83,1% de las empresas comerciales mantendrá su plantilla durante el tercer trimestre, un 9,6% cree que la aumentará y el 7,3% afirma que descenderá respecto al segundo trimestre. Los precios seguirán al alza con un 17,5% afirmando que pudiera subirlos. El 77,4% los mantendrá estables y un 5,1% los reducirá.

Otros Servicios

El 77,1% de las empresas mantendrá sus plantillas en el tercer trimestre del año, un 11% cree las aumentará, pero el 11,9% opina que pudiera reducir las. Los precios continuarán en un entorno inflacionista con un 9,2% de las empresas previendo aumentos frente a un 5,5% que apuntan descensos. El 85,3% los mantendrá.



	Aumentado		Sigue Igual		Disminuido		Saldo	
	Situación	Expectativas	Situación	Expectativas	Situación	Expectativas	Situación	Expectativas
Empleo (personal contratado)	12,2	11,3	70,9	74,0	13,2	9,7	-1,0	1,6
Nivel de precios	17,1	16,9	70,5	72,4	9,1	5,6	8,0	11,3
Exportaciones	11,6	5,6	76,7	84,3	11,6	10,1	0,0	-4,5