

INDICADOR DE **confianza** Empresarial

SUMARIOS...

La tendencia del ICE apunta a una moderación en el ritmo de crecimiento que, por el momento, apunta hacia la estabilidad en los resultados

El 56% de las empresas de Canarias confían en mantener su actividad económica en el tercer trimestre del año respecto al segundo

El sector industrial lidera el crecimiento de la confianza empresarial

Las empresas de la isla de El Hierro experimentan el mayor crecimiento de confianza (9,9%), mientras que las de La Palma registran la mayor caída (-4,1%)

Las expectativas de contratación para los meses de verano son positivas con un mayor porcentaje de empresas previendo aumentar sus plantillas (15,2%) que las que creen que podrían reducirlas (10%).

El Índice de Confianza Empresarial sube un 1,1% en el tercer trimestre de 2023 respecto al segundo

ICE CANARIAS-NACIONAL

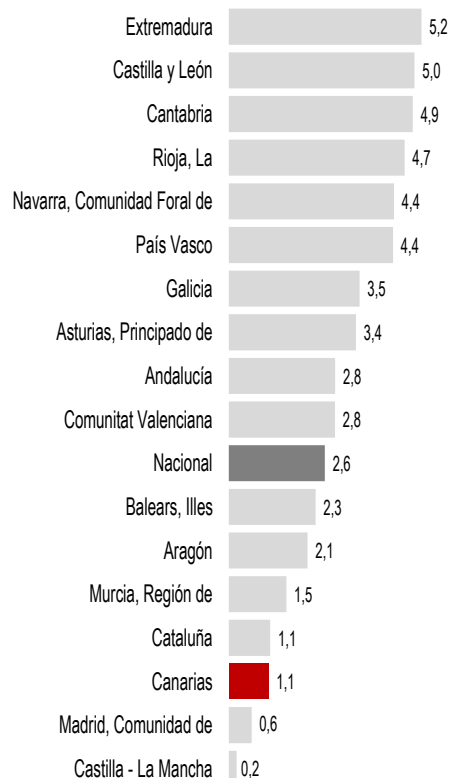
Indicador de Confianza Empresarial

Todas las Comunidades Autónomas experimentan crecimientos en su confianza empresarial en el tercer trimestre del año respecto al segundo.

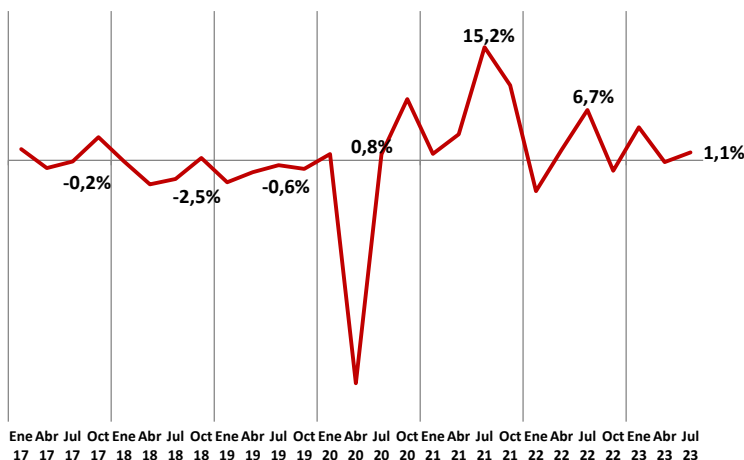
Canarias se sitúa entre las regiones con menor avance al crecer un 1,1%, tan solo por encima de los aumentos registrados en la Comunidad de Madrid (0,6%) y en Castilla-La Mancha (0,2%). La media del país experimenta un crecimiento del 2,6%, liderando los incrementos regionales la Comunidad de Extremadura con una variación del 5,2% en el trimestre.

La principal razón de que Canarias registre este comportamiento tan moderado es debido a que se trata de una de las regiones que mayores crecimientos ha experimentado en el último año, difícilmente superables a medida que avanzan los trimestres. Además, hay que tener en cuenta que en el periodo de análisis no solo se tienen en cuenta las previsiones de actividad para los meses de verano, sino los resultados empresariales del segundo trimestre, habitualmente el de menor actividad. La tendencia muestra una moderación de la actividad económica que, a priori, tiende a la estabilidad pasando de un crecimiento del Indicador del 15,2% en julio de 2021, a un 6,7% en julio de 2022 y a un 1,1% en julio de 2023.

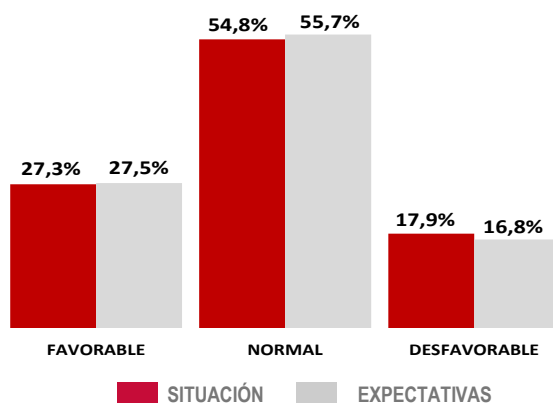
ICE III trimestre 2023 Nacional y por CCAA



Variación del ICE - Canarias



El 27,5% de las empresas opina que sus resultados a corto plazo serán favorables frente a un 16,8% que opina que pudieran empeorar



INDICADOR DE EXPECTATIVAS-CANARIAS

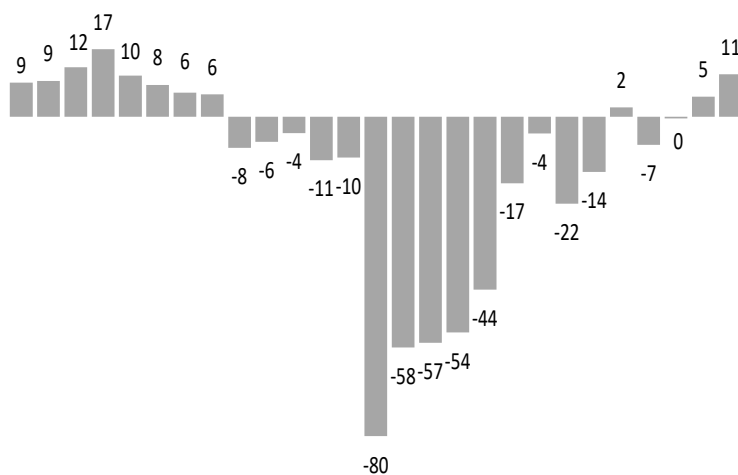
Opiniones de las empresas respecto al trimestre que comienza (III TRIMESTRE DE 2023)

Las expectativas empresariales crecen por segundo trimestre consecutivo

El balance de expectativas para el tercer trimestre de 2023 (diferencia entre las opiniones de las empresas optimistas y las pesimistas) continúa avanzando, superando los dos dígitos por primera vez desde enero del año 2018 con un saldo de 11 puntos. El buen comportamiento que viene registrando la economía desde hace ya dos años, cuando comenzó la remontada tras la pandemia en el segundo trimestre del año 2021, y las buenas perspectivas que mantiene el sector turístico para la temporada de verano, son los principales motivos que impulsan las expectativas empresariales.

El 27,5% de los gestores de establecimientos opina que su actividad mejorará en el tercer trimestre del año respecto al segundo, frente a un 16,8% que estima que esta se verá reducida. La estabilidad en los resultados alcanzados aumenta levemente hasta el 55,7% de respuestas. Una evolución más positiva que la manifestada por el conjunto de empresas españolas cuyo saldo de expectativas es de 5,2 puntos con un 22,2% de empresas optimistas y un 17% pesimistas.

Evolución Saldo de Expectativas - Canarias



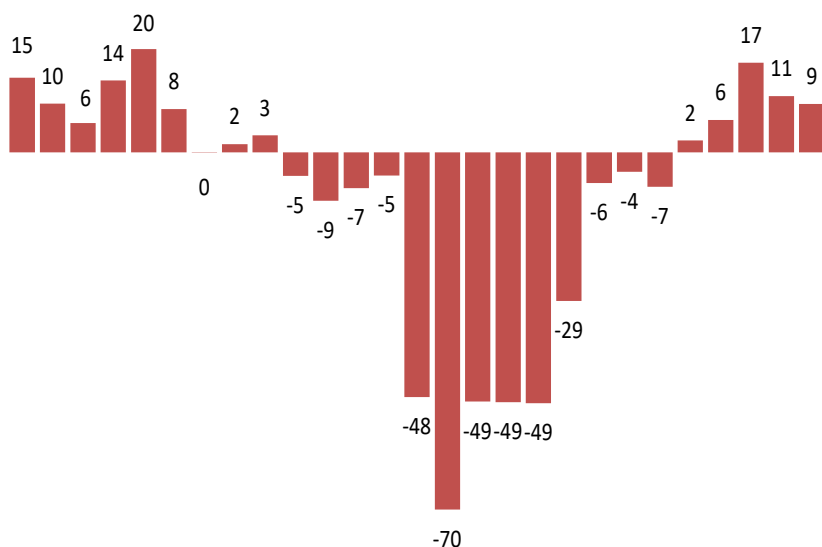
Ene Abr Jul Oct Ene Abr Jul Oct Ene Abr Jul Oct Ene Abr Jul Oct Ene Abr Jul Oct Ene Abr Jul Oct Ene Abr Jul
17 17 17 17 18 18 18 18 19 19 19 19 20 20 20 21 21 21 21 22 22 22 22 23 23 23

INDICADOR DE SITUACIÓN-CANARIAS

Opiniones de las empresas respecto al trimestre que finaliza (II TRIMESTRE 2023)

El balance de situación continúa en positivo con tendencia a la moderación

Evolución Saldo de Situación - Canarias



Ene Abr Jul Oct Ene Abr Jul Oct Ene Abr Jul Oct Ene Abr Jul Oct Ene Abr Jul Oct Ene Abr Jul Oct Ene Abr Jul
17 17 17 17 18 18 18 18 19 19 19 19 20 20 20 21 21 21 21 22 22 22 22 23 23 23

El balance de situación (diferencia entre respuestas favorables y desfavorables respecto al trimestre finalizado) continuó siendo positivo a la vez que mantiene su senda de moderación al pasar de un saldo de 17 puntos en la encuesta de enero a los 9 puntos en la encuesta del mes de julio. A pesar de ello se sitúa por encima de los resultados de hace un año cuando comenzaban a aflorar datos positivos con un saldo de 2 puntos. Además, el resultado mejora las expectativas iniciales para este periodo que fueron de 5 puntos

El 27,3% de las empresas encuestados tuvo una opinión favorable sobre la marcha de su negocio en el segundo trimestre de 2023, frente a un 17,9% que ha opinado de forma desfavorable y el 54,8% mantuvo su actividad.

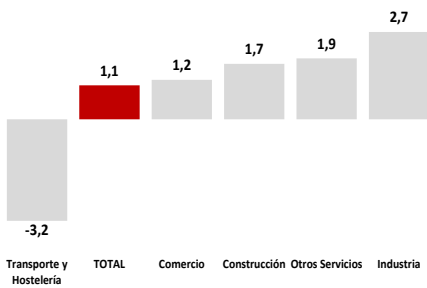
En el ámbito nacional el 22,6% de los gestores de establecimientos empresariales ha tenido una opinión favorable sobre la marcha de su negocio en el segundo trimestre de 2023, mientras que un 15,7% ha tenido una opinión desfavorable. Como resultado de lo anterior el saldo de situación se sitúa en los 6,9 puntos.

COMPOSICIÓN DEL ICE POR SECTORES-CANARIAS

El sector industrial lidera el crecimiento de la confianza empresarial en el tercer trimestre de 2023

Todos los sectores económicos salvo el de Transporte y hostelería aumentan la confianza respecto al trimestre anterior. El sector que registra mayor avance es la Industria (2,7%) y el que menos el de Comercio (1,2%). El sector de Transporte y hostelería arroja un retroceso del 3,2% debido a que fue el que mayor crecimiento de confianza registró en el segundo trimestre del año y a un leve crecimiento de las respuestas desfavorables que ha ido al segmento de respuestas de estabilidad. A pesar de todo sigue siendo el sector con mejores porcentajes de respuestas favorables, tanto atendiendo a los resultados como a las expectativas (42% de respuestas para ambos periodos)

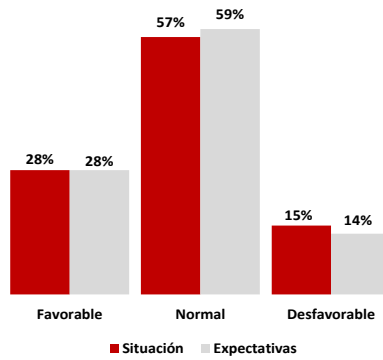
Tasas de variación trimestral - Sectores



INDUSTRIA

Mejora sus resultados empresariales y las expectativas a corto plazo

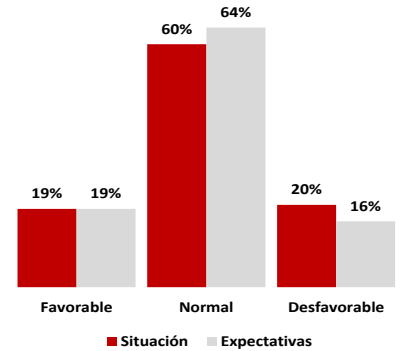
El sector industrial de las islas mantiene un tono positivo, tanto si se atiende a los resultados alcanzados durante el segundo trimestre del año como si se tienen en cuenta las expectativas de actividad para el tercero. El porcentaje de respuestas favorables es del 28% en ambos periodos, mientras que de cara a las expectativas a corto plazo retroceden las respuestas desfavorables (14%) a favor de la estabilidad (59%).



CONSTRUCCIÓN

El 64% de las empresas prevé mantener su actividad durante el verano

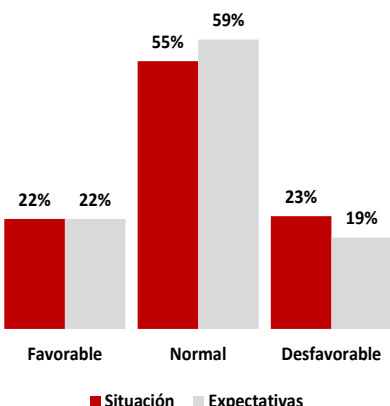
El sector de la construcción registra un saldo de situación negativo con un mayor porcentaje de gestores de establecimientos afirmando haber empeorado su actividad durante el segundo trimestre del año (20%) superior al de los que afirman haberla mejorado (19%). De cara a las expectativas la situación se revierte con un saldo positivo entre respuestas favorables y desfavorables de 3,1 puntos y un aumento de las respuestas que prevén estabilidad (64%)



COMERCIO

Las previsiones turísticas mejoran la confianza del sector comercial

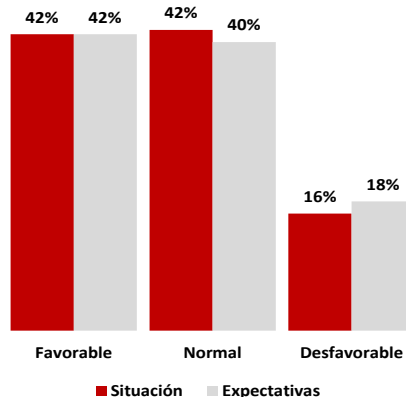
La llegada de turistas durante la temporada estival, además del impulso a las ventas que puedan traer las rebajas, se traducen en un descenso de las respuestas desfavorables hasta el 19% a favor de la estabilidad (59%). Un mantenimiento de la actividad que permite que la confianza del sector crezca un 1,2%, a pesar de que las respuestas favorables no varían situándose en el 22% en ambos periodos. La inflación condicionó la actividad del sector durante el segundo trimestre del año (saldo -0,6 puntos)



TRANSPORTE Y HOSTELERÍA

Resultados y las expectativas continúan sobresaliendo del resto de sectores

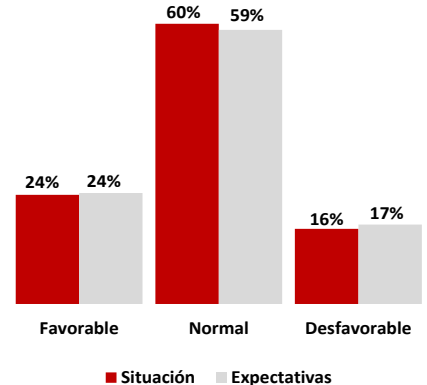
Las empresas de Transporte y hostelería continúan siendo las más optimistas a pesar del descenso progresivo de las respuestas favorables que pasan de un 53% en el primer trimestre del año a un 42% en el segundo trimestre. Un porcentaje que se mantiene de cara a las expectativas para el verano donde se prevé un leve repunte de las respuestas desfavorables hasta el 18% en detrimento de la estabilidad que se sitúa en el 40%. Tanto el saldo de situación (25,1 puntos) como el de expectativas (23,4 puntos) siguen siendo muy positivos.



OTROS SERVICIOS

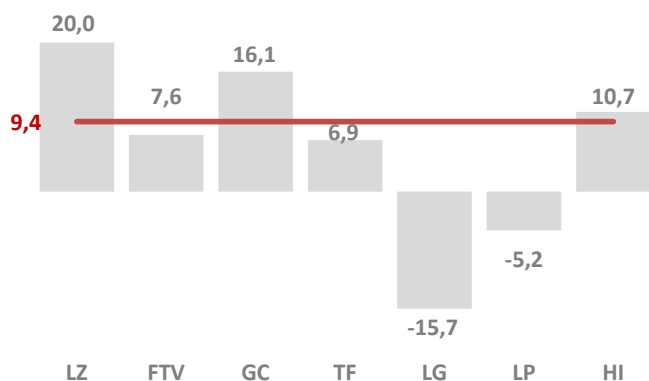
El 24% de las empresas mejoró sus resultados en el segundo trimestre

Las empresas agrupadas en "Otros servicios" registran el segundo mayor crecimiento de confianza en el tercer trimestre de 2023 con una variación del 1,9%. Mejoran los tanto los resultados como las expectativas a pesar del leve aumento de las respuestas desfavorables en favor de la estabilidad. El saldo de situación se sitúa en los 7,3 puntos y el de expectativas en los 6,8 puntos, superando en ambos casos los saldos registrados en el trimestre precedente.



INDICADORES DE SITUACIÓN Y EXPECTATIVAS ISLAS

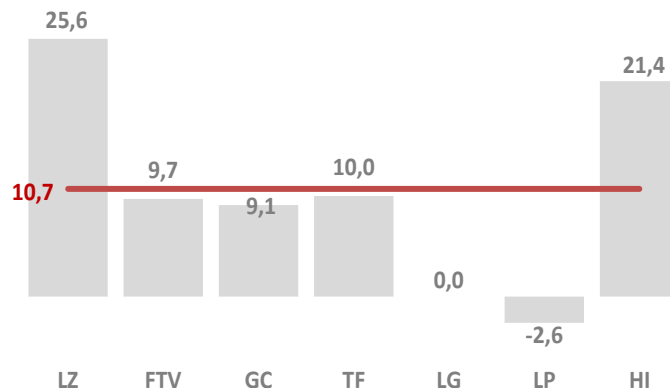
Evolución Saldo de Situación II Trimestre 2023



Lanzarote continúa liderando la mejora en los resultados empresariales un trimestre más

Todas las islas, salvo La Gomera (-15,7 puntos) y La Palma (-5,2 puntos), arrojan **balances de situación** positivos en el segundo trimestre de 2023. Saldos que superan los dos dígitos en las islas de Lanzarote (20 puntos), isla que continúa liderando la mejora en los resultados empresariales un trimestre más, y Gran Canaria (16,1 puntos) y El Hierro (10,7 puntos). En Fuerteventura y Tenerife también son más las empresas con respuestas favorables frente a las desfavorables en el segundo trimestre respecto al primero, aunque con saldos de situación más moderados de 7,6 y 6,9 puntos respectivamente.

Evolución Saldo de Expectativas III Trimestre 2023



La Palma, única isla con perspectivas empresariales negativas para el tercer trimestre

Lanzarote sigue siendo la isla en la que las empresas se muestran más optimistas, tal y como arroja su saldo expectativas que crece respecto al de situación hasta situarse en los 25,6 puntos. La isla de El Hierro también experimenta un importante impulso al entrar en el mejor periodo turístico del año con un saldo de 21,4 puntos, seguida de Tenerife con 10 puntos. Las islas de Fuerteventura y Gran Canaria arrojan unas expectativas similares con saldos de 9,7 puntos y 9,1 puntos respectivamente. La Gomera mantiene el mismo porcentaje de respuestas favorables que desfavorables, mientras que la isla de La Palma es la única que arroja un balance negativo (-2,6 puntos)

ICE CANARIAS – ISLAS

ICE III trimestre 2023, por islas

Las empresas de todas las islas, salvo las de La Palma y La Gomera, mejoran su confianza en el tercer trimestre del año. La isla con mayor crecimiento es El Hierro con una tasa de variación del 9,9%. Le sigue a distancia la isla de Lanzarote con una variación del 3,9%, Fuerteventura con un crecimiento del 1,8% y las islas de Tenerife y Gran Canaria, ambas con un avance trimestral del 0,8%. Por el contrario, en La Gomera retrocede por la menor actividad registrada en el segundo trimestre del año, como es habitual, mientras que en la isla de La Palma el pesimismo continúa siendo elevado por la incertidumbre y la pérdida de actividad que han tenido que asumir tras el volcán.

Tasa de variación trimestral, por Islas

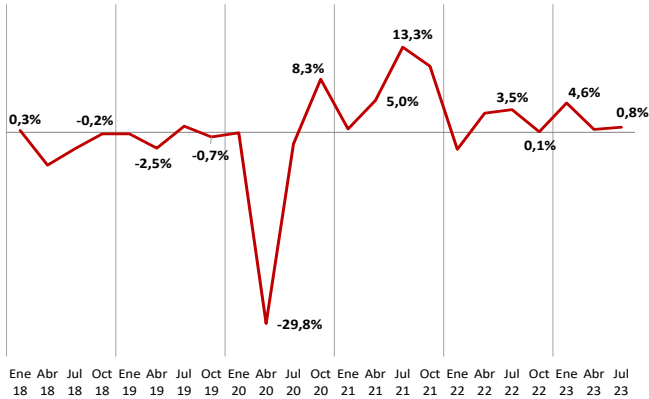


La confianza de las empresas de El Hierro es la que más avanza en el tercer trimestre del año (9,9%)

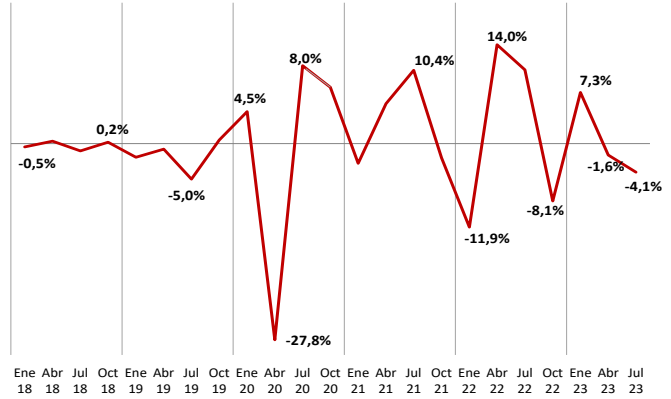
Las empresas de La Palma experimentan un nuevo retroceso en su confianza (-4,1%), derivada de las consecuencias económicas del volcán

EVOLUCIÓN DEL ICE POR ISLAS

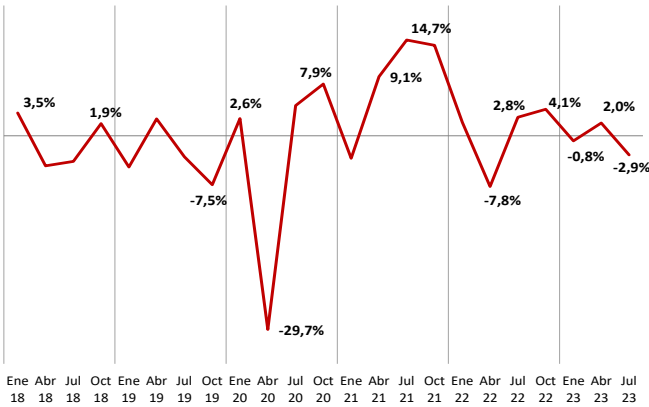
Variación del ICE - Tenerife



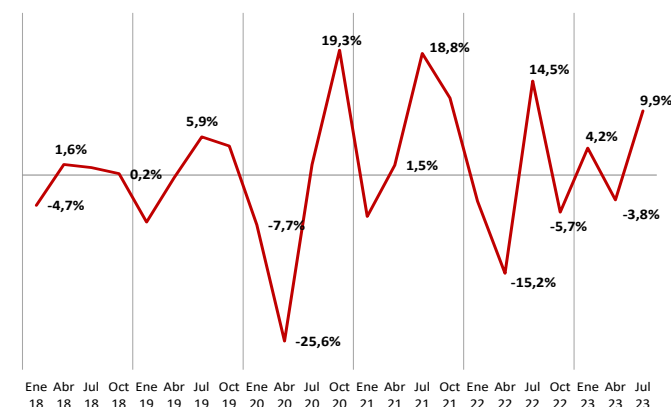
Variación del ICE - La Palma



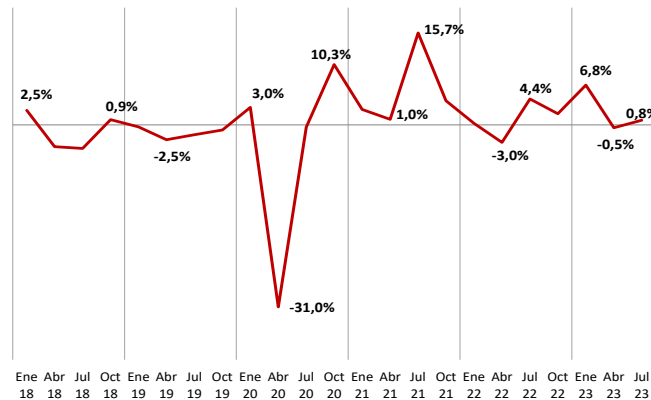
Variación del ICE - La Gomera



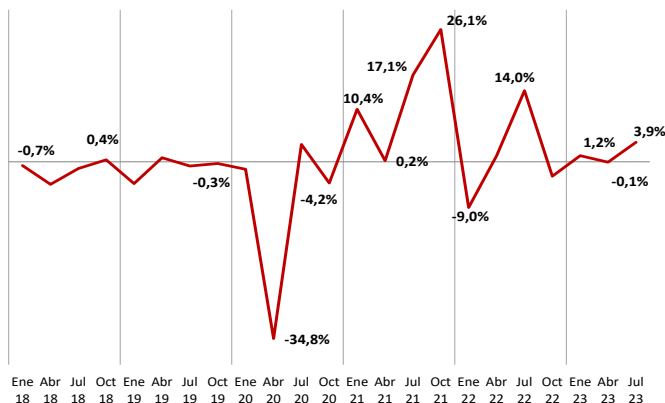
Variación del ICE - El Hierro



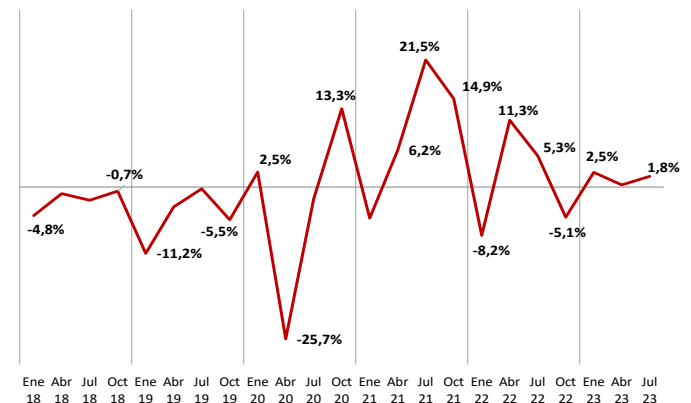
Variación del ICE - Gran Canaria



Variación del ICE - Lanzarote



Variación del ICE - Fuerteventura



FACTORES INDICATIVOS DEL CLIMA EMPRESARIAL

Las expectativas de contratación para los meses de verano son positivas con un mayor porcentaje de empresas previendo aumentar sus plantillas (15,2%) respecto a las que creen que podrían reducirlas (10%). Un saldo positivo que contrasta con el referido al segundo trimestre del año en el que fue mayor el porcentaje de empresas que vio reducir sus plantillas (13,5%) frente al que apuntó crecimientos (11,9%). El 74,8% mantendrá sus plantillas durante los meses de julio a septiembre.

El sector que seguirá tirando con mayor fuerza del mercado de trabajo será la hostelería, junto con otras ramas del sector servicios, pero estas en menor medida. La industria también verá crecer sus plantillas con avances netos en el entorno del 2%. El único sector que podría ver reducido su número de trabajadores durante los meses de verano es la construcción, con un saldo negativo de 3 puntos porcentuales.

En materia de precios las previsiones no apuntan a que pudieran recortarse durante los meses de verano pues un 18,9% de las empresas encuestadas opina que estos podrían aumentar frente a un 6,8% que cree que estos se pudieran ver reducidos. El 74% restante estima que los precios se mantendrán estables en el corto plazo.

Por tanto, la inflación continuará presionando la actividad económica, no solo con consecuencias en la demanda por la pérdida de poder adquisitivo de las familias más vulnerables, sino por la presión en los costes de las empresas.

CLIMA EMPRESARIAL POR SECTORES

Industria

El 81,8% de las empresas conservará sus plantillas durante los próximos meses, mientras que un 10% las aumentará y un 8,2% las podría reducir. Los precios siguen apuntando subidas, aunque más moderadas. Un 79,4% de las empresas mantendrá sus precios y un 14,7% opina que subirán.

Construcción

El 80,6% de las empresas del sector afirma que mantendrá estable su personal durante los tres meses de verano. Sin embargo, el porcentaje de empresas que prevé descensos en sus plantillas es del 11,2% frente al 8,2% que afirma que las aumentará. Los precios arrojan un saldo positivo de 13,3 puntos.

Transporte y Hostelería

El Transporte y la hostelería seguirán siendo las actividades que más tirarán del empleo durante los meses de verano. Un 31,6% de los gestores de establecimientos afirma que aumentará sus plantillas durante estos meses y un 59,6% que las mantendrá. Tan solo el 8,8% opina que pudiera reducirlas. Los precios se disparan en este trimestre con un 30,4% de las empresas afirmando que los aumentará.

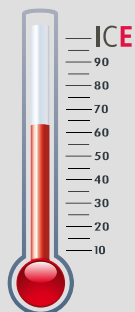
Comercio

El sector comercial continuará creando empleo con un 12,4% de las empresas afirmando que aumentará su personal frente a un 10,6% que prevé retrocesos. El 77% restante mantendrá su nivel de empleo. Los precios también siguen tensionados al alza con un 19,9% que opina que aumentarán y un 6,2% que retrocederán.

Otros Servicios

El 76,9% de las empresas mantendrá sus plantillas en el tercer trimestre del año, un 12% cree que las aumentará, y un 11,1% opina que pudiera verlas reducirse. Los precios también continuarán en un entorno inflacionista con un 13,2% de las empresas previendo aumentos frente a un 7,7% que apunta descensos.

QUÉ ES EL ICE Y CÓMO SE ELABORA



Nos permite tomar la "temperatura" del estado de ánimo de los empresarios canarios

El Indicador de Confianza Empresarial (ICE) se basa en un sondeo de opinión a una muestra representativa de establecimientos canarios, en función de los resultados empresariales (Indicador de situación) del trimestre que acaba de finalizar, así como de sus perspectivas para el trimestre entrante (Indicador de expectativas).

El ICE armonizado se construye a partir del de situación y el de expectativas.

Metodología

Muestra: 834 establecimientos canarios pertenecientes a cinco sectores económicos, de diferente dimensión.

Saldos: diferencia entre el porcentaje de respuestas favorables y desfavorables.

Periodicidad: trimestral
Fuente: ISTAC



	Aumentado		Sigue Igual		Disminuido		Saldo	
	Situación	Expectativas	Situación	Expectativas	Situación	Expectativas	Situación	Expectativas
Empleo (personal contratado)	11,9	15,2	71,2	74,8	13,5	10,0	-1,6	5,2
Nivel de precios	22,5	18,9	62,9	74,3	10,7	6,8	11,8	12,1
Exportaciones	8,2	8,4	78,4	74,8	13,4	16,8	-5,2	-8,4