

# INDICADOR DE confianza Empresarial

## SUMARIOS...

El 61% de las empresas confían en mantener su actividad económica en el segundo trimestre del año.

Los resultados continúan superando las previsiones iniciales de actividad. El saldo de resultados del primer trimestre de 2024 fue de 15 puntos, superando los 4 puntos que se preveían en la encuesta anterior.

La Construcción lidera la mejora de la confianza con un 3,3% y Transporte y hostelería siguen siendo las actividades con mayor número de respuestas favorables.

Las empresas de Fuerteventura experimentan el mayor crecimiento de confianza (6%), mientras que las de La Gomera registran el mayor descenso (-5,2%).

El 81,3% de las empresas de las Islas confía en mantener estables sus plantillas en el segundo trimestre del año y el 73,8% no espera variaciones de precios.

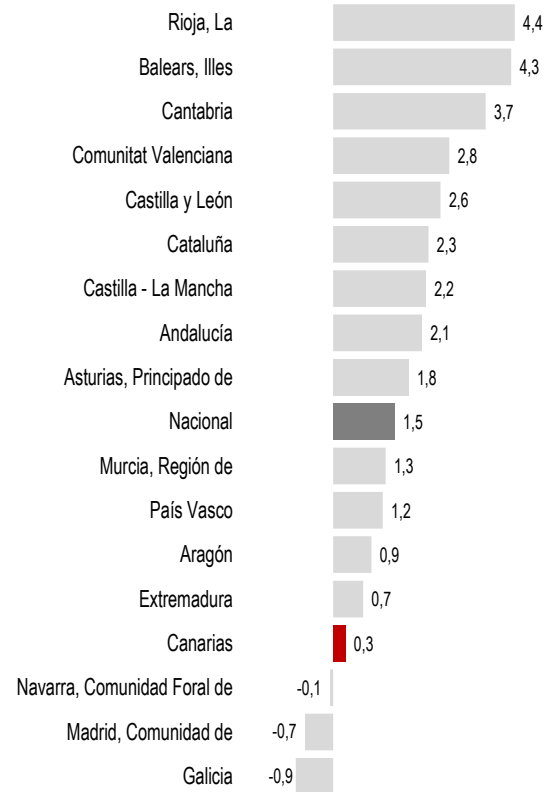
La confianza empresarial se mantiene estable al registrar tan solo un leve ascenso del 0,3% en el segundo trimestre de 2024 respecto al primero

## ICE CANARIAS-NACIONAL

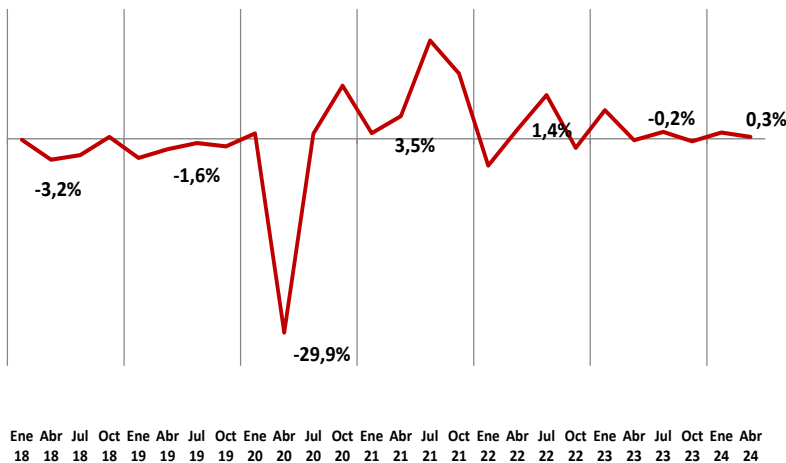
### Indicador de Confianza Empresarial

La Confianza de las empresas canarias en el mes de abril está influenciada por dos periodos de actividad diferentes. Por un lado, suele ser favorable en cuanto a los resultados alcanzados durante los primeros tres meses del año por coincidir este periodo con la temporada alta turística que además este año coincidió con la Semana Santa y con el final de la campaña de Navidad y las rebajas de invierno para el sector comercial y, por otro lado, de cara a las expectativas coincide con el trimestre de menor actividad turística, si bien es cierto que la estacionalidad es cada vez menos marcada. Ambas circunstancias hacen que cuando se realiza esta encuesta el ICE suela arrojar una variación negativa de estabilidad como ha sucedido en los dos últimos años. Así, el ICE apenas varió un 0,3% en el segundo trimestre del año situándose como la comunidad con menor crecimiento, 1,2 puntos por debajo de crecimiento medio nacional para este mismo periodo (1,5%). Tan solo tres comunidades arrojaron una variación negativa y con intensidades inferiores al 1% (Navarra, Madrid y Galicia), mientras que la que mostró un mayor crecimiento en su confianza empresarial fue La Rioja (4,4%), seguida por Baleares (4,3%), condicionada también por la estacional turística a partir de la Semana Santa.

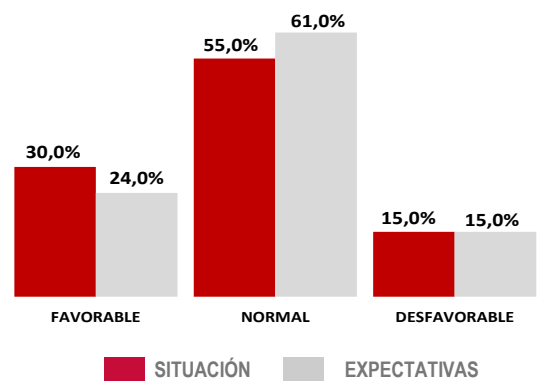
#### ICE II trimestre 2024 Nacional y por CCAA



#### Variación del ICE - Canarias



El 24% de los establecimientos empresariales prevén un trimestre favorable y el 15% son pesimistas sobre la marcha de su negocio



Ene 18 Abr 18 Jul 18 Oct 18 Ene 19 Abr 19 Jul 19 Oct 19 Ene 20 Abr 20 Jul 20 Oct 20 Ene 21 Abr 21 Jul 21 Oct 21 Ene 22 Abr 22 Jul 22 Oct 22 Ene 23 Abr 23 Jul 23 Oct 23 Ene 24

# INDICADOR DE EXPECTATIVAS-CANARIAS

## Opiniones de las empresas respecto al trimestre que comienza (II TRIMESTRE DE 2024)

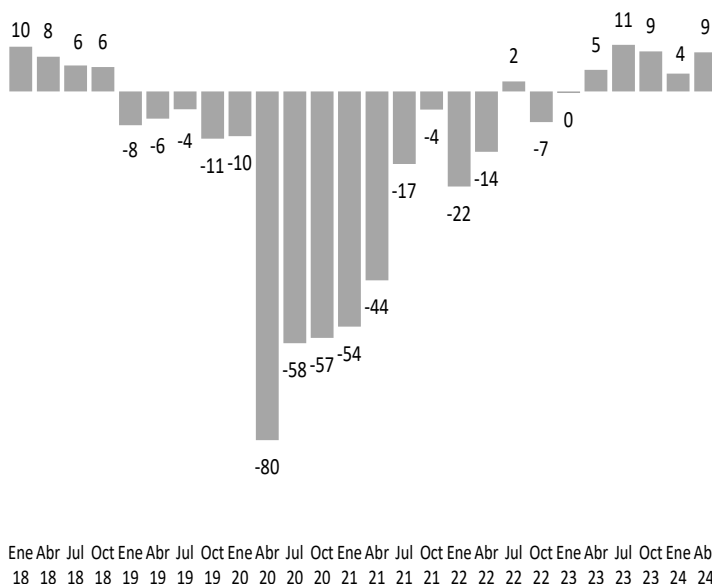
**Las expectativas empresariales se mantienen en positivo. Un 24% cree que mejorará resultados**

Las expectativas para el segundo trimestre se moderan levemente respecto a los resultados alcanzados en los primeros tres meses del año 2024. El balance de expectativas (diferencia entre las opiniones de las empresas optimistas y las pesimistas) se mantiene en positivo y mejora su saldo hasta situarse en los 9 puntos. Hace un año el saldo de expectativas fue de 5 puntos.

Aumenta hasta el 61% el porcentaje de establecimientos empresariales que opina que mantendrá su actividad en el segundo trimestre. El porcentaje de establecimientos que espera mejorar los resultados alcanzados en el primer trimestre asciende hasta el 24%, superando a los que esperan verlos reducirse (15%).

En el ámbito nacional el 23,1% de las empresas considera que la marcha de su negocio será favorable en el segundo trimestre, mientras que el 13,8% opina que será desfavorable.

Evolución Saldo de Expectativas - Canarias

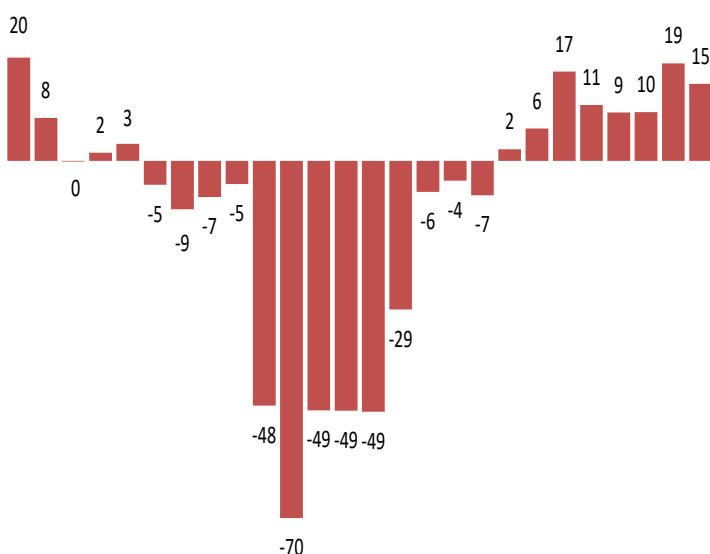


# INDICADOR DE SITUACIÓN-CANARIAS

## Opiniones de las empresas respecto al trimestre que finaliza (I TRIMESTRE 2024)

**El número de empresas optimistas en el primer trimestre (30%) dobla al de las pesimistas (15%)**

Evolución Saldo de Situación - Canarias



El balance de situación (diferencia entre respuestas favorables y desfavorables respecto al trimestre finalizado), aunque modera su intensidad respecto al alcanzado un trimestre antes, se sigue manteniendo en positivo por octavo trimestre consecutivo con un saldo de 15 puntos, superando el resultado registrado un año antes cuando se situó en los 11 puntos.

El 30% de los establecimientos empresariales tuvo una opinión favorable sobre la marcha de su negocio en el primer trimestre de 2024, frente a un 15% que ha opinado de forma desfavorable y el 55% consiguió mantener la actividad respecto a los últimos meses del pasado año.

En el ámbito nacional el 23% de los establecimientos empresariales tuvo una opinión favorable sobre la marcha de su negocio en el primer trimestre de 2024. Por su parte, el 17,1% ha opinado de forma desfavorable.

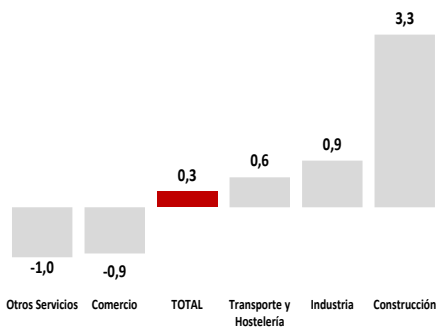
Ene 18 Abr 18 Jul 18 Oct 18 Ene 19 Abr 19 Jul 19 Oct 19 Ene 20 Abr 20 Jul 20 Oct 20 Ene 21 Abr 21 Jul 21 Oct 21 Ene 22 Abr 22 Jul 22 Oct 22 Ene 23 Abr 23 Jul 23 Oct 23 Ene 24 Abr 24

# COMPOSICIÓN DEL ICE POR SECTORES-CANARIAS

La Construcción arroja el mayor crecimiento de la confianza empresarial con una variación del 3,3%

El sector de la Construcción es el que alcanza un mayor crecimiento en su nivel de confianza empresarial con un avance del 3,3% en la encuesta de abril. También afloran saldos positivos, pero de menor intensidad, el sector Industrial (0,9%) y los Transportes y la Hostelería (0,6%). Por el contrario, el sector comercial ve retroceder su ICE un 0,9%, mientras que el denominado grupo de "Otros servicios" lo hace en un 1%

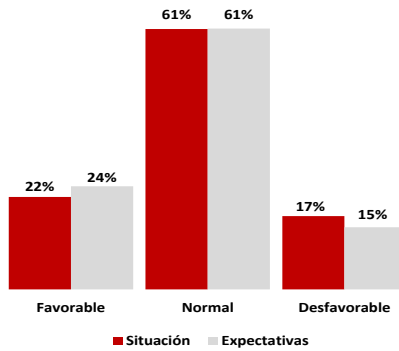
Tasas de variación trimestral - Sectores



## INDUSTRIA

Las expectativas mejoran los resultados del primer trimestre del año

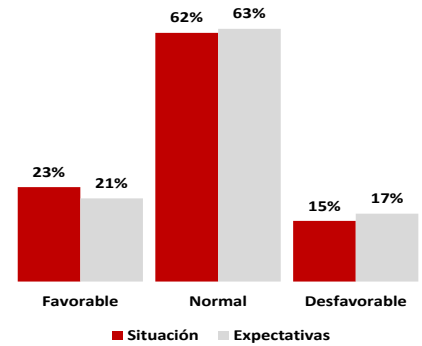
El sector industrial se muestra optimista en la evolución de su actividad en el corto plazo. El porcentaje de respuestas que apuntan estabilidad se mantiene respecto al primer trimestre del año (61%), mientras que mejoran las respuestas favorables hasta el 24%, en detrimento de las respuestas desfavorables que retroceden en porcentaje hasta el 15%. El saldo de situación es de 5 puntos y el de expectativas de 9.



## CONSTRUCCIÓN

Un 63% de las empresas prevé mantener su actividad en el segundo trimestre

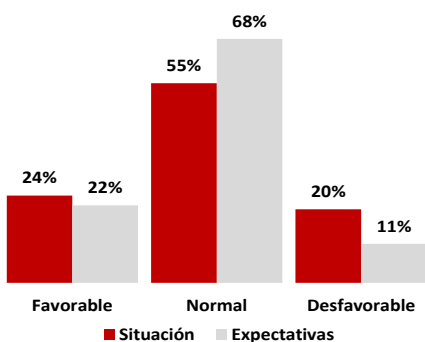
La buena evolución del sector de la construcción en el arranque del año 2024 se debe en mayor medida a los resultados alcanzados en el primer trimestre que a las previsiones para el segundo. Así el saldo de situación fue de 8 puntos con un 23% de las empresas afirmando haber obtenido resultados favorables y un 15% desfavorables, mientras que de cara a las expectativas para el segundo el saldo es de 4 puntos con un 21% de las empresas optimistas y un 17% pesimistas, el 63% apunta estabilidad.



## COMERCIO

El 68% de los comercios mantendrá estable su actividad

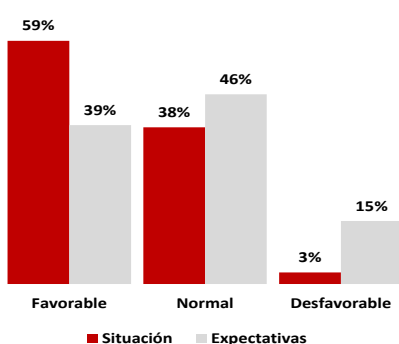
La estabilidad en los resultados empresariales toma el protagonismo en el segundo trimestre del año al crecer hasta un porcentaje de respuestas del 68% que supera significativamente el 55% arrojado durante el primer trimestre del año. Las respuestas favorables retroceden del 24% alcanzado durante el primer trimestre hasta el 22% en sus previsiones para el segundo, a la vez que también disminuyen las respuestas desfavorables que pasan del 20% en el primer trimestre al 11% en el segundo a favor de la estabilidad.



## TRANSPORTE Y HOSTELERÍA

El saldo de situación es de 56 puntos y el de expectativas de 24

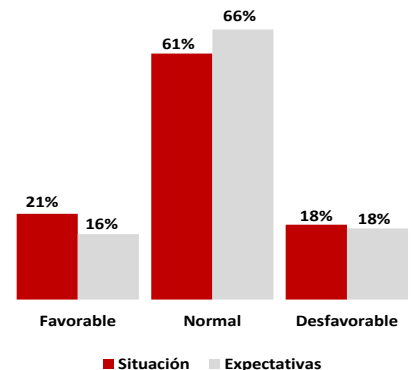
Las empresas de Transporte y hostelería continúan siendo las más optimistas con un porcentaje de respuestas favorables del 59% en el primer trimestre del año frente a tan solo un 3% de respuestas desfavorables. El escenario que se dibuja para el segundo trimestre sigue siendo positivo, pero con unas previsiones mucho más moderadas en cuanto a la actividad. Un 39% de las empresas prevé obtener resultados favorables, un 46% opina que los mantendrá estables y un 15% estiman que empeorarán.



## OTROS SERVICIOS

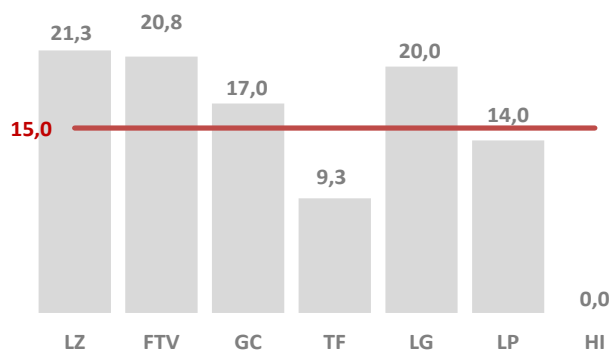
Registra la peor evolución con un saldo de expectativas de -2 puntos

Las empresas agrupadas en "Otros servicios" son las únicas que arrojan un saldo de expectativas negativo. Así, el 18% opina que podría ver reducir sus resultados empresariales respecto a los alcanzados durante el primer trimestre del año, superando el 16% de las que opinan que pudieran verlo aumentar. La mayoría estima que lo mantendrá estable (66%). El saldo de situación fue positivo con un mayor porcentaje de respuestas favorables (21%) que desfavorables (18%).



# INDICADORES DE SITUACIÓN Y EXPECTATIVAS ISLAS

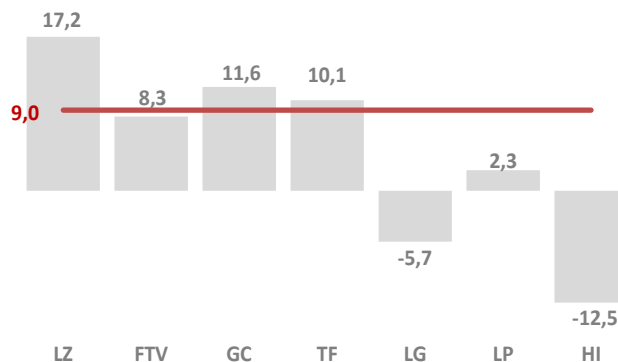
Evolución Saldo de Situación I Trimestre 2024



El arranque del año, coincidente con la temporada alta turística en las Islas, ha sido muy favorable para el conjunto de ellas, especialmente para las de la provincia oriental. La gran mayoría arroja **saldos de situación** que superan los dos dígitos, liderados por Lanzarote con un saldo de 21,3 puntos, seguida de Fuerteventura con 20,8 puntos, La Gomera con 20 puntos, Gran Canaria con 17 puntos y La Palma con 14 puntos. Tenerife arroja un saldo inferior a los dos dígitos (9,4 puntos), mientras que en la isla de El Hierro el porcentaje de respuestas favorables y desfavorables fue el mismo

**Todas las islas, salvo El Hierro, arrojan un saldo positivo de actividad en el primer trimestre**

Evolución Saldo de Expectativas II Trimestre 2024



Las **expectativas** para el segundo trimestre se moderan, tal y como muestran las diferencias entre las respuestas favorables y desfavorables, que en el caso de las islas más turísticas pasan a ser de 17,2 puntos en Lanzarote, 11,6 puntos en Gran Canaria, 8,3 puntos en Fuerteventura y 2,3 puntos en La Palma. Tenerife es la única isla que mejora su saldo de expectativas (10,1 puntos) respecto al de situación (9,3 puntos), mientras que las islas de La Gomera y El Hierro arrojan saldos negativos de -5,7 y -12,5 puntos respectivamente.

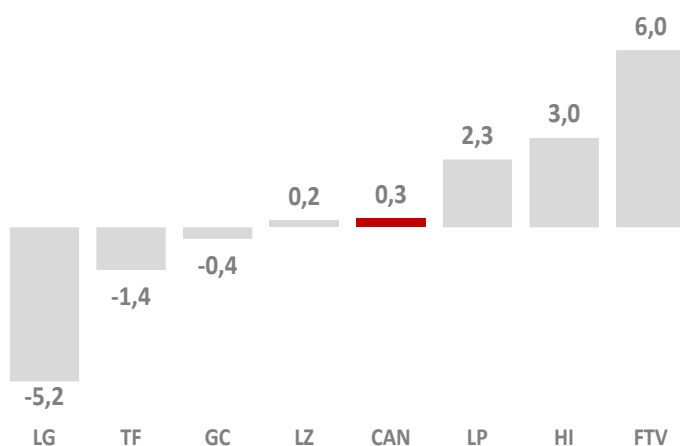
**El saldo de expectativas se modera en todas las islas salvo en Tenerife. El Hierro y La Gomera arrojan saldos negativos**

## ICE CANARIAS – ISLAS

ICE II trimestre 2024, por islas

Fuerteventura es la isla con mayor crecimiento en su nivel de confianza empresarial en el segundo trimestre del año con una variación del 6%. Por el contrario, la isla de La Gomera es la que más retrocede con una variación de su ICE del -5,2%. Del resto de islas las de El Hierro (3%), La Palma (2,3%) y Lanzarote (0,2%) registran una variación positiva en su confianza empresarial, aunque de diferente intensidad, mientras que las islas de Gran Canaria (-0,4%) y Tenerife (-1,4%), muestran una variación negativa para el mismo periodo.

Tasa de variación trimestral, por Islas

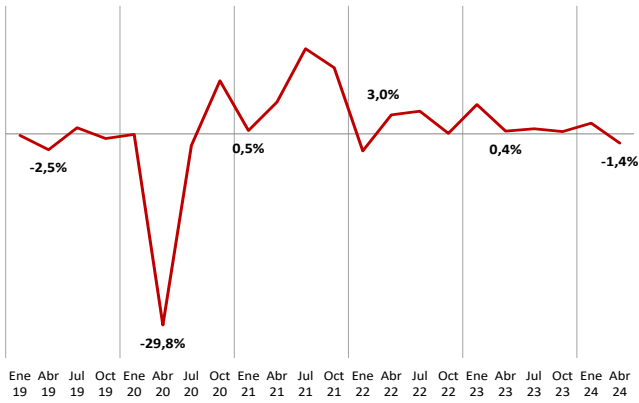


**Fuerteventura es la isla con mayor avance en la confianza empresarial en el segundo trimestre del año y La Gomera es la de mayor retroceso.**

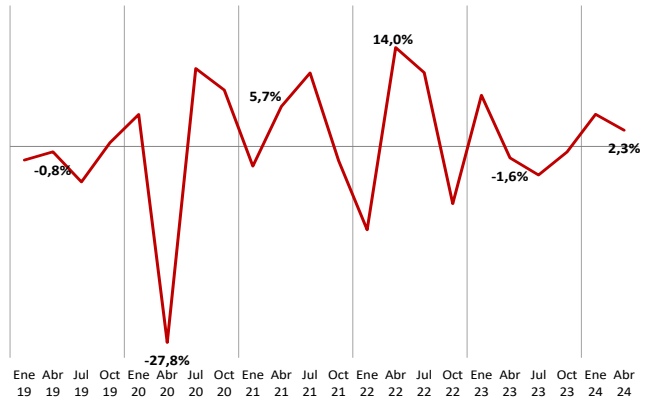
**Las islas capitalinas de Tenerife y Gran Canaria registran un retroceso en la confianza empresarial.**

# EVOLUCIÓN DEL ICE POR ISLAS

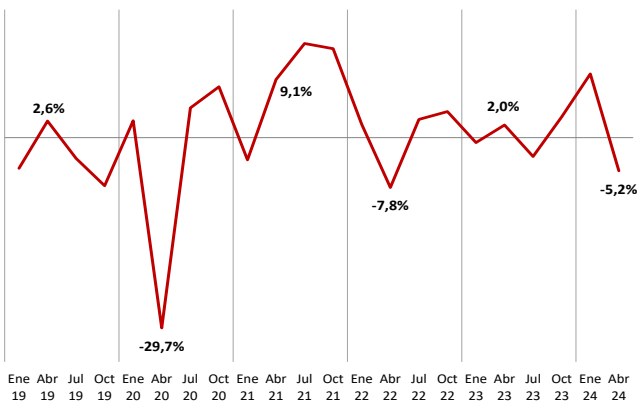
Variación del ICE - Tenerife



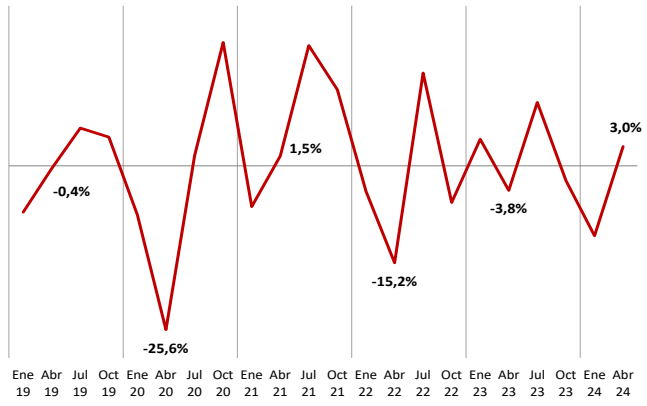
Variación del ICE - La Palma



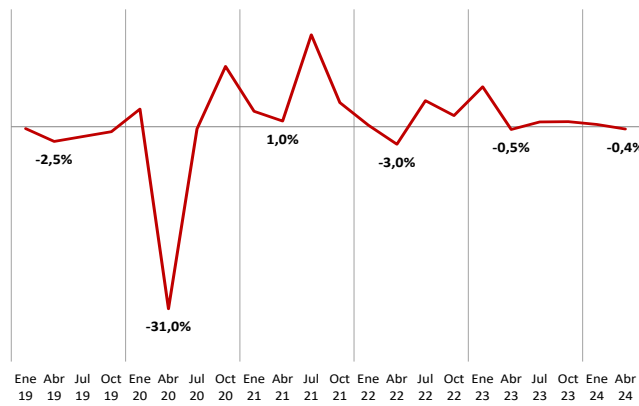
Variación del ICE - La Gomera



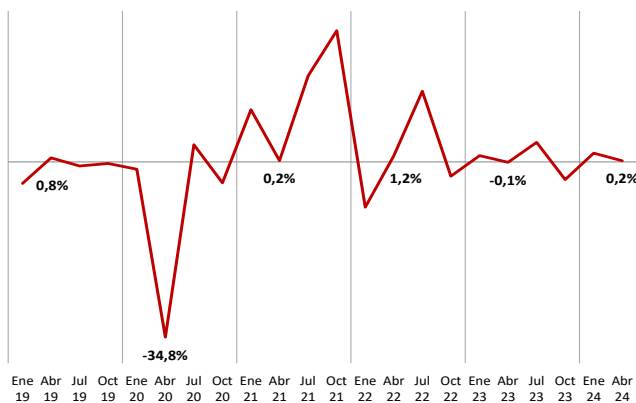
Variación del ICE - El Hierro



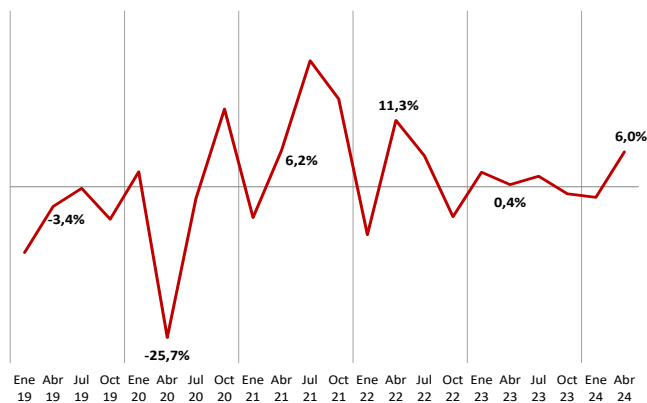
Variación del ICE - Gran Canaria



Variación del ICE - Lanzarote



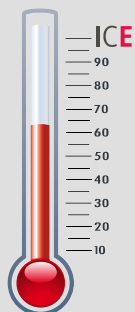
Variación del ICE - Fuerteventura



# FACTORES INDICATIVOS DEL CLIMA EMPRESARIAL

# CLIMA EMPRESARIAL POR SECTORES

## QUÉ ES EL ICE Y CÓMO SE ELABORA



**Nos permite tomar la “temperatura” del estado de ánimo de los empresarios canarios**

El Indicador de Confianza Empresarial (ICE) se basa en un sondeo de opinión a una muestra representativa de establecimientos canarios, en función de los resultados empresariales (Indicador de situación) del trimestre que acaba de finalizar, así como de sus perspectivas para el trimestre entrante (Indicador de expectativas).

El ICE armonizado se construye a partir del de situación y el de expectativas.

### Metodología

**Muestra:** 849 establecimientos canarios pertenecientes a cinco sectores económicos, de diferente dimensión.

**Saldos:** diferencia entre el porcentaje de respuestas favorables y desfavorables.

**Periodicidad:** trimestral  
**Fuente:** ISTAC

La estabilidad define el comportamiento del empleo, los precios y las exportaciones en el segundo trimestre del año. De hecho, un 81,3% de las empresas canarias, independientemente del sector al que pertenezcan y de su tamaño, esperan mantener sus plantillas frente a un 72,8% que afirmó haberlas mantenido estables durante los primeros tres meses del año 2024 respecto a los últimos tres de 2023. Sin embargo, la moderación de la actividad entre el primer trimestre y el segundo se traduce en un aumento de las disminuciones de personal frente a las previsiones de crecimiento pasando de un saldo de situación de 2,3 puntos el primer trimestre del año a uno de -0,1 puntos para el segundo, con un 9,3% de las empresas afirmando que pudiera ver aumentar sus plantillas en los próximos meses y un 9,4% que pudiera verlas reducirse.

Los precios también apuntan que continuarán moderándose, si bien el porcentaje de empresas que estima que subirán (17,1%) continúa siendo superior al de las que opinan que pudieran reducirse (9,1%). Estos porcentajes eran muy superiores con relación a las respuestas referidas al primer trimestre del año donde un 28% de las empresas afirmó haber subido precios frente a un 5,5% que los redujo. La gran mayoría los mantuvo estables con un porcentaje de respuestas para el primer trimestre del 63,1%, estabilidad que se acrecienta de cara a las expectativas para el segundo trimestre con un 73,8% de empresas afirmando que no variará sus precios en el corto plazo.

### Industria

El 84,7% de las empresas conservará su plantilla durante los próximos meses, un 8,3% prevé incrementarla y un 7% cree que podría disminuirla. Los precios seguirán subiendo, pero de forma más moderada, con un 15,9% afirmando posibles subidas y un 77,7% apuntando estabilidad.

### Construcción

El 83,2% mantendrá sus plantillas, un 6,5% prevé aumentarlas y un 10,3% pudiera reducir las en el segundo trimestre del año. Los precios también seguirán presionando al alza con un 21,5% de las empresas previendo aumentos frente a un 4,7% que pudiera reducirlos.

### Transporte y Hostelería

El 73,3% de las empresas de transporte y hostelería mantendrá su plantilla durante el segundo trimestre del año. El porcentaje de las que esperan aumentarla (13,1%) y el de las que esperan reducirlo (13,6%) es similar arrojando un leve saldo negativo entre ambas respuestas de -0,5 puntos. Los precios tenderán a moderarse siendo un 22,7% de las que apuntan a que los reducirán y un 16,5% las que opinan que podrían aumentar. El 60,8% los mantendrá.

### Comercio

El 86,6% de las empresas comerciales mantendrá su plantilla durante el segundo trimestre, un 8,6% cree que la aumentará y el 4,8% afirma que descenderá respecto al primer trimestre. Los precios seguirán al alza con un 21,5% afirmando que pudiera subirlos. El 74,2% los mantendrá estables y un 4,3% los reducirá.

### Otros Servicios

El 79,8% de las empresas mantendrá sus plantillas en el segundo trimestre del año, un 9% cree que las aumentará, pero el 11,2% opina que pudiera reducir las. Los precios continuarán en un entorno inflacionista con un 12,6% de las empresas previendo aumentos frente a un 6,3% que apunta descensos. La mayoría los mantendrá (81,1%).



	Aumentado		Sigue Igual		Disminuido		Saldo	
	Situación	Expectativas	Situación	Expectativas	Situación	Expectativas	Situación	Expectativas
Empleo (personal contratado)	13,1	9,3	72,8	81,3	10,8	9,4	2,3	-0,1
Nivel de precios	28,0	17,1	63,1	73,8	5,5	9,1	22,5	8,0
Exportaciones	11,5	10,6	72,4	82,3	16,1	7,1	-4,6	3,5