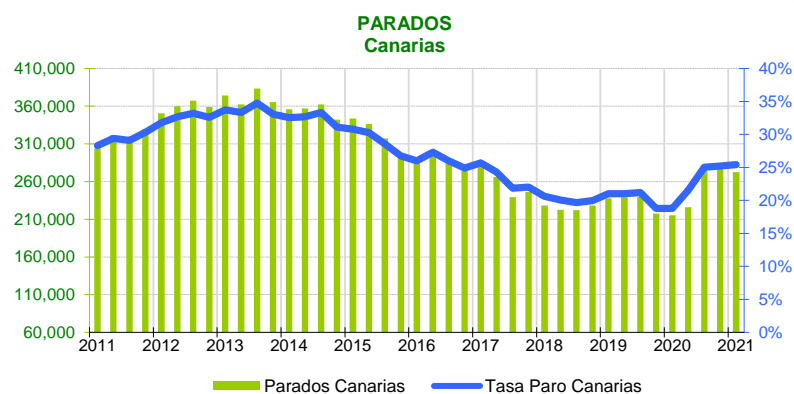


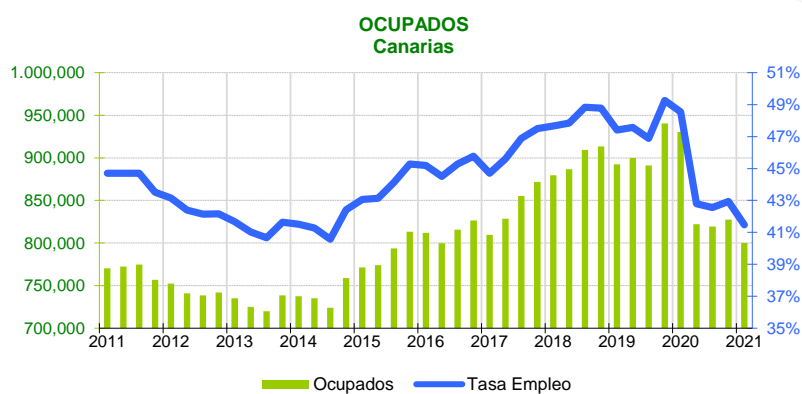
El número de ocupados en Canarias se sitúa en el primer trimestre en 800.100 y el de parados en 272.700, cifras que suponen 130.100 empleos menos y 57.400 parados más que hace un año. La tasa de paro apenas crece el trimestre (0,2%) y se sitúa en el 25,4%, 6,6 puntos superior a la del año anterior y 9,4 puntos por encima de la nacional (16%).



### Parados

El número de **parados** en Canarias desciende hasta las 272.700 personas, de los que el 50,8% son hombres y el 49,2% mujeres. Esta cifra supone un descenso de 6.300 (-2,3%) personas sobre el trimestre anterior y un aumento de 57.400 (26,7%) respecto al año pasado. En el conjunto nacional se produce un descenso trimestral de 65.900 parados (-1,8%), colocando la cifra de desempleados en 3.653.900, lo que supone 340.900 más que los declarados en el primer trimestre de 2020.

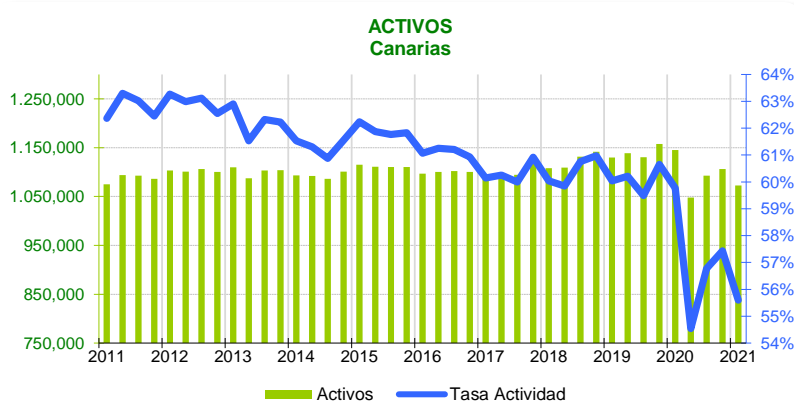
La **tasa de paro** canaria sube 0,2 puntos y se coloca en el 25,4% de la población activa, mientras que la nacional cae 0,1 puntos hasta el 16%.



### Ocupados

Baja el empleo en el trimestre en 27.300 trabajadores (-3,3%), instalando la cifra total en 800.100 **ocupados**, 130.300 trabajadores menos que hace un año (-14%). Por provincias, el empleo disminuye durante el trimestre un 2,7% en Las Palmas y un 4% en Santa Cruz de Tenerife. Por sexos, desciende la ocupación a una tasa trimestral del -6,3% en los hombres y sube un 0,3% en las mujeres. Los datos nacionales muestran una disminución de 137.500 ocupados respecto al trimestre anterior (-0,7%), situando la cifra total en 19.206.800, 2,4% menos que el año anterior.

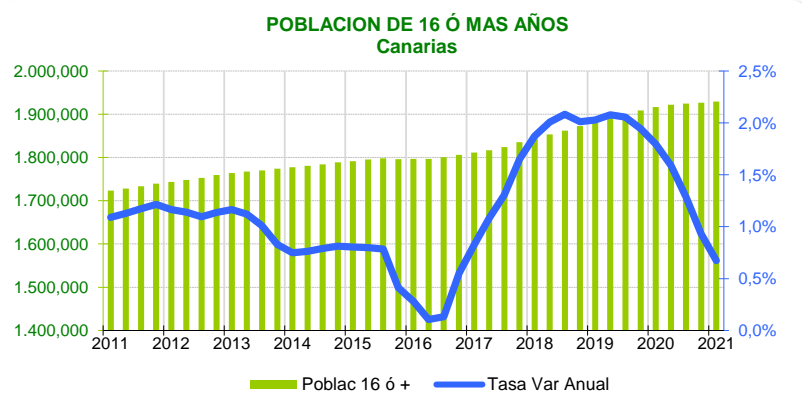
La **tasa de empleo** (relación entre los ocupados y la población de 16 o más años), disminuye un 1,5% hasta el 41,5% en Canarias y la nacional baja 0,3 puntos hasta el 48,5%.



### Población activa

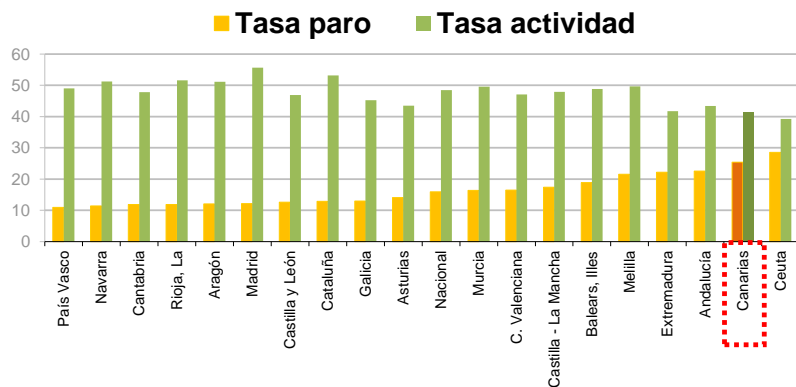
La **población activa** en Canarias se sitúa en 1.072.700 personas. Esta cantidad supone un descenso de 33.800 personas en el trimestre y de 72.800 en un año. En la provincia de Santa Cruz de Tenerife se produce una disminución trimestral de 17.100 personas que trabajan o buscan trabajo (-3,2%) y en Las Palmas de 16.600 (-2,9%). A nivel nacional, la población activa cae en el trimestre en 203.400 personas (-0,9%).

La **tasa de actividad** de las Islas se sitúa en el 55,6%, lo que supone 2,1 puntos menos que la nacional (57,7%). Por sexos, los hombres registran una tasa de actividad muy superior a la de las mujeres (58,3% y 53%, respectivamente). La tasa en la provincia de Santa Cruz de Tenerife (55,9%) es ligeramente superior a la de Las Palmas (55,4%).



### La población de 16 o más años

La **población canaria de 16 o más años** aumenta hasta la cifra de 1.929.300, tras crecer en 2.600 personas respecto al trimestre anterior. En un año la población en edad de trabajar ha aumentado en 12.900 personas. Por provincias, en Santa Cruz de Tenerife se contabilizan 940.800 personas, tras aumentar 1.800 en el trimestre y 7.700 respecto al año anterior. Por su parte, Las Palmas crece en 800 personas durante el trimestre y 5.200 en un año, situándose en 988.500 personas. En el total nacional, esta variable disminuye sobre el trimestre anterior en 8.100 personas, situándose en 39.627.400, 107.300 personas más que hace un año.



### Ranking Nacional

Canarias, con un 25,4%, es la segunda región con mayor **tasa de paro**, siendo Ceuta la que registra la más elevada (28,5%). El País Vasco tiene la menor relación entre parados y población activa de toda España, con un 11%, seguida de Navarra (11,5%).

En cuanto a la **tasa de empleo**, Canarias es la segunda región con menor relación entre ocupados y población de 16 o más años, con un 41,5%, 7 puntos por debajo de la media nacional situada en 48,5%. Madrid es la región con la tasa de empleo más alta (55,6%) y Ceuta registra la más baja (39,2%).

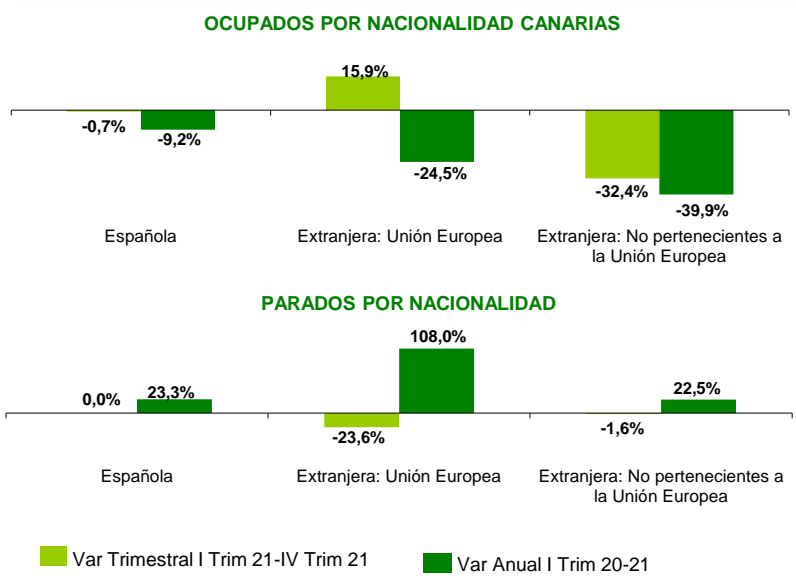
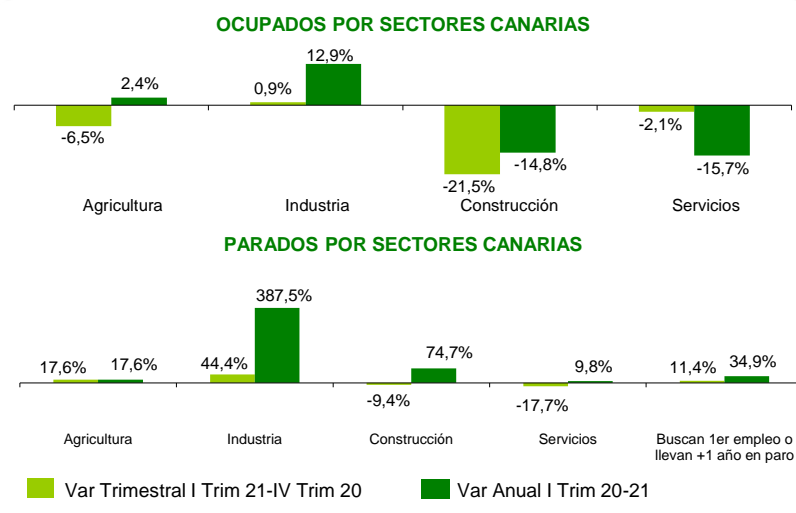
### Análisis Provincial

En Santa Cruz de Tenerife desciende el número de parados, con 800 menos que el trimestre anterior y en Las Palmas cae el desempleo en 5.600 personas. La tasa de paro en Las Palmas baja hasta el 25,6% y en Santa Cruz de Tenerife aumenta y se sitúa en el 25,2%.

### Mujeres

El **empleo** femenino en el Archipiélago aumentó en 1.300 trabajadoras. Esta subida ha estado motivada por la registrada en Las Palmas (2,8%) ya que en Santa Cruz de Tenerife la ocupación femenina disminuyó (-2,2%).

Por su parte, el **paro** femenino canario descendió en 9.600 mujeres en el trimestre y aumentó en 26.100 en un año. La tasa de paro femenino se sitúa en las Islas en el 25,9%. Por provincias, en Santa Cruz de Tenerife es del 27%, superior a la de Las Palmas (24,7%).



### Distribución sectorial

La **ocupación** desciende respecto al trimestre anterior en todos los sectores excepto industria (0,9%). La mayor caída se produjo en construcción (-21,5%), seguida de agricultura (-6,5%) y, finalmente, servicios (-2,1%). Respecto a la variación anual, se incrementa en los sectores de industria (12,9%) y agricultura (2,4%) y disminuye en construcción (-14,8%) y, principalmente, servicios (-15,7%).

En cuanto al **paro por sectores**, aumenta trimestralmente en industria (44,4%), agricultura (17,6%) y en el colectivo que busca el primer empleo o lleva más de un año desempleado (11,4%). Por el contrario, disminuye en servicios (-17,7%) y construcción (-9,4%). Anualmente, aumenta en todos los sectores. El mayor incremento se produce en industria (387,5%), seguido de construcción (74,7%), el colectivo de personas que buscan el primer empleo (34,9%), agricultura (17,6%) y servicios (9,8%).

### Nacionalidad

Los **ocupados** extranjeros de la UE aumentan trimestralmente un 15,9% y los no comunitarios caen un 32,4%. Anualmente, baja la ocupación extranjera entre los comunitarios (-24,5%) y entre los no comunitarios (-39,9%).

En cuanto al **paro**, los extranjeros comunitarios experimentan un descenso del 23,6% trimestral y un aumento del 108% anual. Entre los no comunitarios bajó el desempleo un 1,6% en el trimestre y subió un 22,5% anualmente.

	CANARIAS		LAS PALMAS		S/C TFE	
	Hombres	Mujeres	Hombres	Mujeres	Hombres	Mujeres
<b>Población 16 ó más años *</b>	949	980,3	488,1	500,3	460,9	480
<b>Activos *</b>	553,6	519,1	281,6	265,5	272	253,6
<b>Inactivos *</b>	395,4	461,2	206,5	234,8	188,9	226,4
<b>Ocupados *</b>	415,2	384,9	207	199,8	208,2	185,1
<b>Parados *</b>	138,4	134,2	74,6	65,7	63,8	68,5
<b>Parados buscan 1Empleo *</b>	13,5	12,8	11,3	8,8	2,2	4,0
<b>Tasa Activ.</b>	58,3%	53,0%	57,7%	53,1%	59,0%	52,8%
<b>Tasa Empleo</b>	43,8%	39,3%	42,4%	39,9%	45,2%	38,6%
<b>Tasa Paro</b>	25,0%	25,9%	26,5%	24,7%	23,5%	27,0%

\* Datos en miles de personas