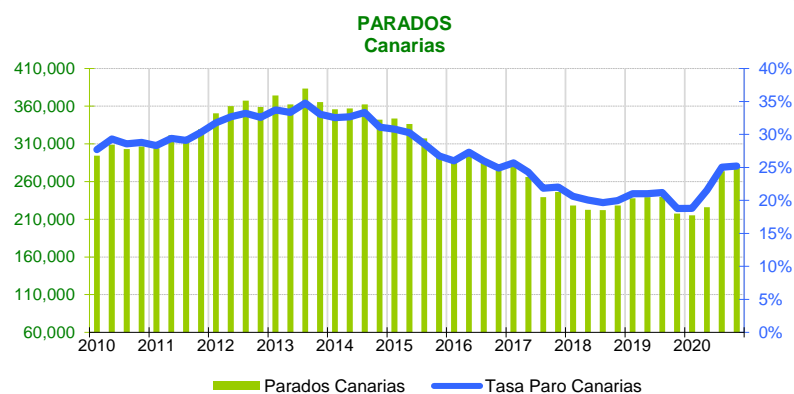


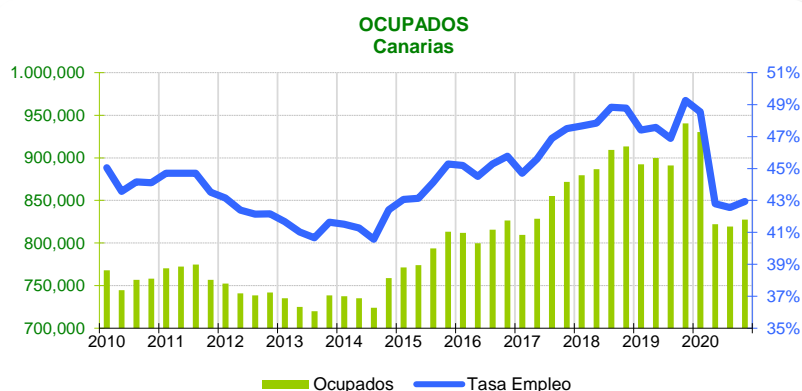
El paro en Canarias aumenta en el cuarto trimestre un 1,9% respecto al trimestre anterior y el año 2020 termina con 279.000 personas desempleadas, 61.600 más que en 2019 (28,3%). La tasa de paro sube 0,2 puntos y se sitúa en el 25,2%, 6,4 puntos superior a la del año anterior y 9,1 puntos por encima de la nacional (16,1%).



### Parados

El número de **parados** en Canarias asciende hasta las 279.000 personas, de los que el 48,5% son hombres y el 51,5% mujeres. Esta cifra supone un aumento de 5.300 (1,9%) personas sobre el trimestre anterior y de 61.600 (28,3%) respecto al año pasado. En el conjunto nacional se produce un ligero descenso trimestral de 3.100 parados (-0,1%), colocando la cifra de desempleados en 3.719.800, lo que supone 527.900 más que los declarados en el cuarto trimestre de 2019.

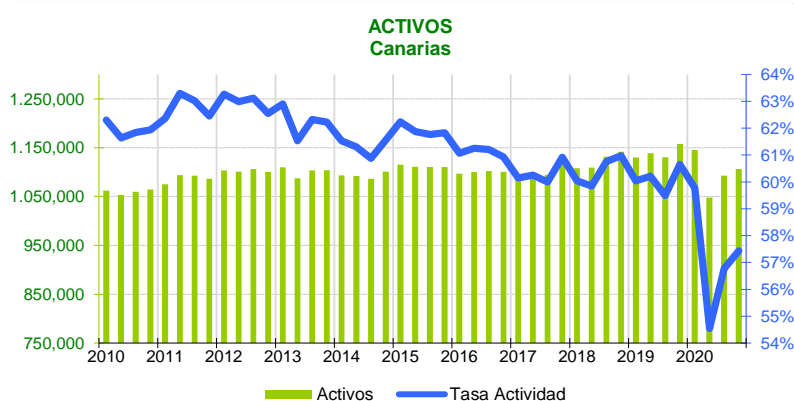
La **tasa de paro** canaria sube 0,2 puntos y se coloca en el 25,2% de la población activa, mientras que la nacional cae 0,1 puntos hasta el 16,1%.



### Ocupados

Sube el empleo en el trimestre en 8.100 trabajadores (1%), instalando la cifra total en 827.400 **ocupados**, 112.900 trabajadores menos que hace un año (-12%). Por provincias, el empleo aumenta durante el trimestre un 0,1% en Las Palmas y un 1,9% en Santa Cruz de Tenerife. Por sexos, desciende la ocupación a una tasa trimestral del -0,3% en los hombres y sube un 2,6% en las mujeres. Los datos nacionales muestran un incremento de 167.400 ocupados respecto al trimestre anterior (0,9%), situando la cifra total en 19.344.300, 3,1% menos que el año anterior.

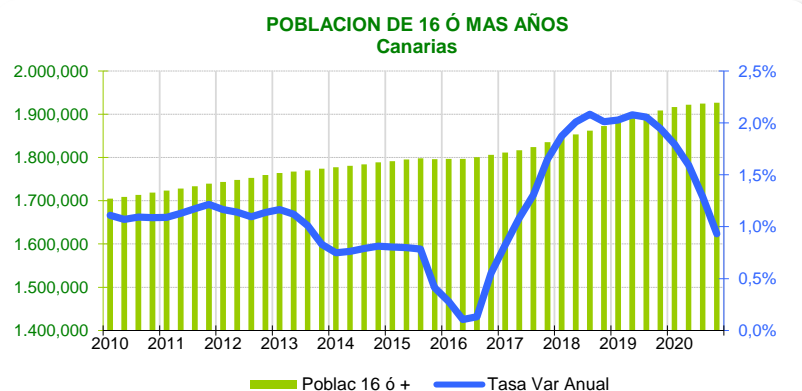
La **tasa de empleo** (relación entre los ocupados y la población de 16 o más años), aumenta un 0,4% hasta el 43% en Canarias y la nacional sube también 0,4 puntos hasta el 48,8%.



### Población activa

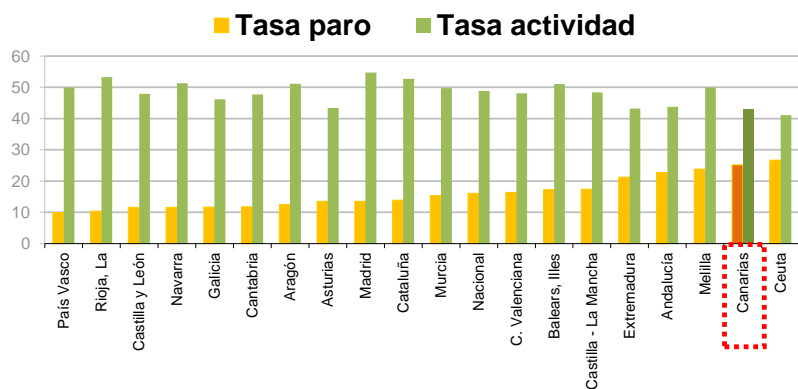
La **población activa** en Canarias se sitúa en 1.106.500 personas. Esta cantidad supone un aumento de 13.500 personas en el trimestre y un descenso de 51.200 en un año. En la provincia de Santa Cruz de Tenerife se produce un incremento trimestral de 1.700 personas que trabajan o buscan trabajo (0,3%) y en Las Palmas de 11.800 (2,1%). A nivel nacional, la población activa crece en el trimestre en 164.300 personas (0,7%).

La **tasa de actividad** de las Islas se sitúa en el 57,4%, lo que supone 0,8 puntos menos que la nacional (58,2%). Por sexos, los hombres registran una tasa de actividad muy superior a la de las mujeres (61,1% y 53,9%, respectivamente). La tasa en la provincia de Santa Cruz de Tenerife (57,1%) es inferior a la de Las Palmas (57,8%).



### La población de 16 o más años

La **población canaria de 16 o más años** aumenta hasta la cifra de 1.926.700, tras crecer en 18.800 personas respecto al trimestre anterior. En un año la población en edad de trabajar ha aumentado en 17.800 personas. Por provincias, en Santa Cruz de Tenerife se contabilizan 939.000 personas, tras aumentar 1.800 en el trimestre y 9.600 respecto al año anterior. Por su parte, Las Palmas crece en 100 personas durante el trimestre y 8.200 en un año, situándose en 987.700 personas. En el total nacional, esta variable aumenta sobre el trimestre anterior en 39.700 personas, situándose en 39.635.500, 208.300 personas más que hace un año.

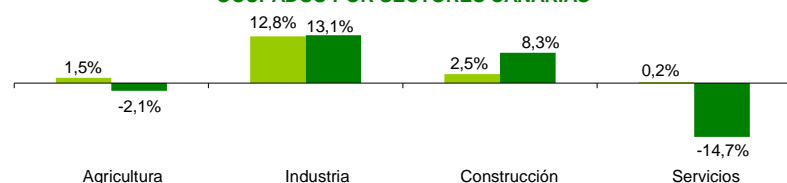


### Ranking Nacional

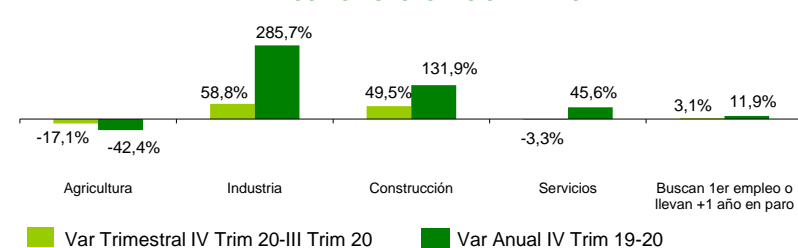
Canarias, con un 25,2%, es la segunda región con mayor **tasa de paro**, siendo Ceuta la que registra la más elevada (26,7%). El País Vasco tiene la menor relación entre parados y población activa de toda España, con un 10%, seguida de La Rioja (10,4%) y Castilla y León (11,6%).

En cuanto a la **tasa de empleo**, Canarias es la segunda región con menor relación entre ocupados y población de 16 o más años, con un 43%, 5,8 puntos por debajo de la media nacional situada en 48,8%. Madrid es la región con la tasa de empleo más alta (54,8%) y Ceuta registra la más baja (41,1%).

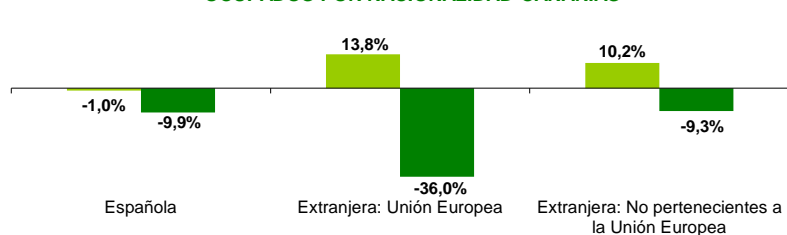
### OCUPADOS POR SECTORES CANARIAS



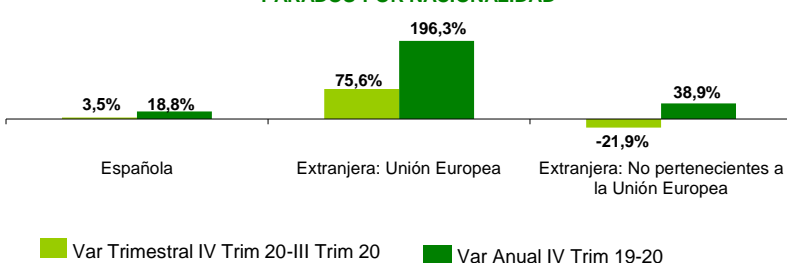
### PARADOS POR SECTORES CANARIAS



### OCUPADOS POR NACIONALIDAD CANARIAS



### PARADOS POR NACIONALIDAD



### Análisis Provincial

En Santa Cruz de Tenerife desciende el número de parados, con 5.900 menos que el trimestre anterior y en Las Palmas aumenta el desempleo en 11.200 personas. La tasa de paro en Las Palmas crece hasta el 25,9% y en Santa Cruz de Tenerife disminuye y se sitúa en el 24,5%.

### Mujeres

El **empleo** femenino en el Archipiélago aumentó en 9.700 trabajadoras. Esta subida ha estado motivada tanto por la registrada en Las Palmas (2,6%) como en Santa Cruz de Tenerife (2,5%).

Por su parte, el **paro** femenino canario aumentó en 100 mujeres en el trimestre y 34.200 en un año. La tasa de paro femenino se sitúa en las Islas en el 27,3%. Por provincias, en Santa Cruz de Tenerife es del 26,4%, inferior a la de Las Palmas (28,1%).

### Distribución sectorial

La **ocupación** aumenta respecto al trimestre anterior en todos los sectores. El mayor crecimiento se produjo en industria (12,8%), seguida de construcción (2,5%), agricultura (1,5%) y, finalmente, servicios (0,2%). Respecto a la variación anual, se incrementa en los sectores de industria (13,1%) y construcción (8,3%) y disminuye en agricultura (-2,1%) y, principalmente, servicios (-14,7%).

En cuanto al **paro por sectores**, aumenta trimestralmente en industria (58,8%), construcción (49,5%) y en el colectivo que busca el primer empleo o lleva más de un año desempleado (3,1%). Por el contrario, disminuye en servicios (-3,3%) y agricultura (-17,1%). Anualmente, el paro disminuye sólo en agricultura (-42,4%). El mayor aumento se produce en industria (285,7%), construcción (131,9%), servicios (45,6%) y el colectivo de personas que buscan el primer empleo (11,9%).

### Nacionalidad

Los **ocupados** extranjeros de la UE aumentan trimestralmente un 13,8% y los no comunitarios un 10,2%. Anualmente, cae la ocupación extranjera entre los comunitarios (-36%) y entre los no comunitarios (-9,3%).

En cuanto al **paro**, los extranjeros comunitarios experimentan un incremento del 75,6% trimestral y del 196,3% anual. Entre los no comunitarios bajó el desempleo un 21,9% en el trimestre y subió un 38,9% anualmente.

	CANARIAS		LAS PALMAS		S/C TFE	
	Hombres	Mujeres	Hombres	Mujeres	Hombres	Mujeres
<b>Población 16 ó más años *</b>	947,4	979,3	487,3	500,3	460,1	479
<b>Activos *</b>	579,1	527,5	293,5	270,3	285,6	257,2
<b>Inactivos *</b>	368,3	451,8	193,8	230	174,5	221,8
<b>Ocupados *</b>	443,9	383,6	223,6	194,3	220,3	189,3
<b>Parados *</b>	135,2	143,9	69,9	76	65,3	67,9
<b>Parados buscan 1 Empleo *</b>	10,5	11,9	8,0	5,9	2,5	6,0
<b>Tasa Activ.</b>	61,1%	53,9%	60,2%	54,0%	62,1%	53,7%
<b>Tasa Empleo</b>	46,9%	39,2%	45,9%	38,8%	47,9%	39,5%
<b>Tasa Paro</b>	23,3%	27,3%	23,8%	28,1%	22,9%	26,4%

\* Datos en miles de personas