

El paro en Canarias disminuye en el segundo trimestre un 12,6% respecto al trimestre anterior y la cifra de desempleados se sitúa en 205.000 personas, 66.800 menos que en 2021 (-24,6%). La tasa de paro baja 2,5 puntos y se sitúa en el 17,8%, 7 puntos inferior a la del año anterior y 5,3 puntos por encima de la nacional (12,5%).

### PARADOS Canarias

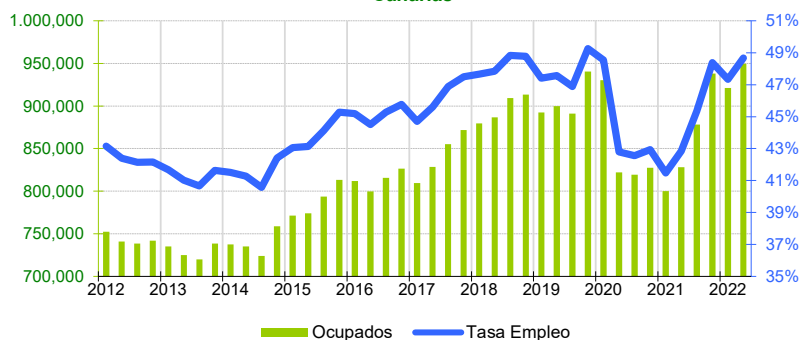


### Parados

El número de **parados** en Canarias disminuye hasta las 205.000 personas, de los que el 52,4% son hombres y el 47,6% mujeres. Esta cifra supone un descenso de 29.600 personas (-12,6%) sobre el trimestre anterior y de 66.800 (-24,6%) respecto al año pasado. En el conjunto nacional se produce una caída trimestral de 255.300 parados (-8%), colocando la cifra de desempleados en 2.919.400, lo que supone 624.400 menos que los declarados en el segundo trimestre de 2021 (-17,6%).

La **tasa de paro** canaria baja 2,5 puntos y se coloca en el 17,8% de la población activa, mientras que la nacional disminuye 1,2 puntos hasta el 12,5%.

### OCUPADOS Canarias

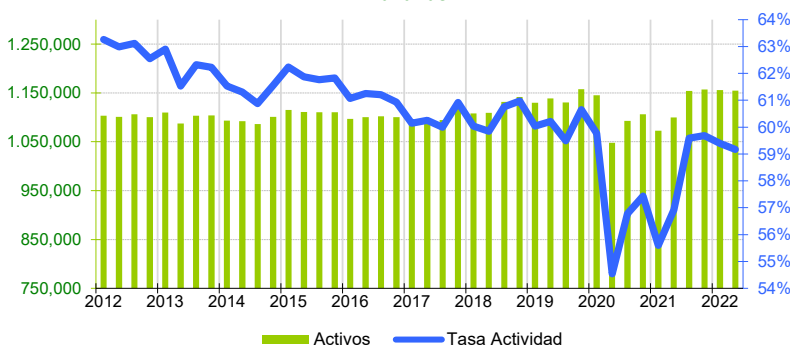


### Ocupados

Sube el empleo en el trimestre en 28.200 trabajadores (3,1%), instalando la cifra total en 949.400 **ocupados**, 121.100 trabajadores más que hace un año (14,6%). Por provincias, el empleo aumenta durante el trimestre un 1,5% en Santa Cruz de Tenerife y un 4,5% en Las Palmas. Por sexos, sube la ocupación a una tasa trimestral del 2,3% en los hombres y del 3,9% en las mujeres. Los datos nacionales muestran un incremento de 383.300 ocupados respecto al trimestre anterior (1,9%), situando la cifra total en 20.468.000, 4% más que el año anterior.

La **tasa de empleo** (relación entre los ocupados y la población de 16 o más años), aumenta un 1,3% hasta el 48,7% en Canarias y la nacional 0,9 puntos hasta el 51,4%.

### ACTIVOS Canarias

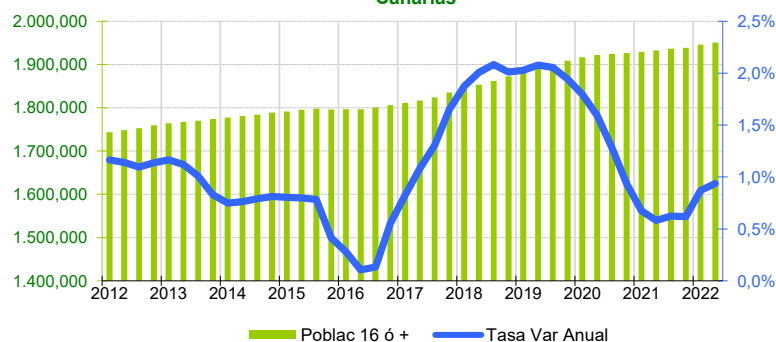


### Población activa

La **población activa** en Canarias se sitúa en 1.154.400 personas. Esta cantidad supone un descenso de 1.400 personas en el trimestre y un aumento de 54.300 en un año. En la provincia de Santa Cruz de Tenerife se produce un descenso trimestral de 9.600 personas que trabajan o buscan trabajo (-1,7%) y en Las Palmas un incremento de 8.000 (1,3%). A nivel nacional, la población activa sube en el trimestre en 128.000 personas (0,6%).

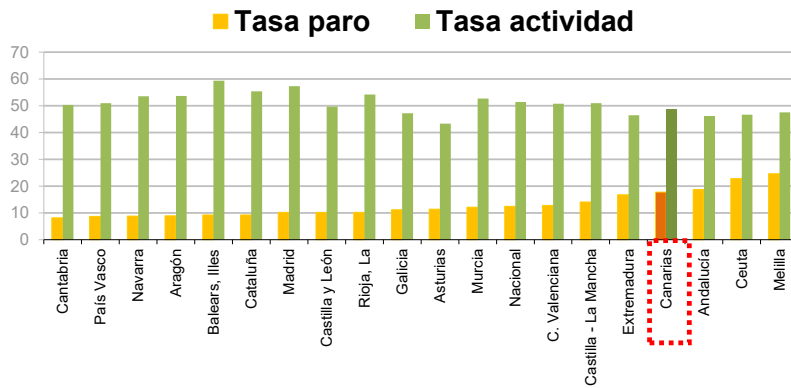
La **tasa de actividad** de las Islas se sitúa en el 59,2%, lo que supone 0,5 puntos más que la nacional (58,7%). Por sexos, los hombres registran una tasa de actividad muy superior a la de las mujeres (63,2% y 55,3%, respectivamente). La tasa en la provincia de Santa Cruz de Tenerife (57,7%) es inferior a la de Las Palmas (60,6%).

### POBLACION DE 16 Ó MAS AÑOS Canarias



### La población de 16 o más años

La **población canaria de 16 o más años** aumenta hasta la cifra de 1.951.000, tras crecer en 4.900 personas respecto al trimestre anterior. En un año la población en edad de trabajar ha aumentado en 18.100 personas. Por provincias, en Santa Cruz de Tenerife se contabilizan 951.400 personas, tras aumentar 200 en el trimestre y 7.300 respecto al año anterior. Por su parte, Las Palmas crece en 4.500 personas durante el trimestre y 10.700 en un año, situándose en 999.500 personas. En el total nacional, esta variable aumenta sobre el trimestre anterior en 71.500 personas, situándose en 39.833.100, 200.000 personas más que hace un año.

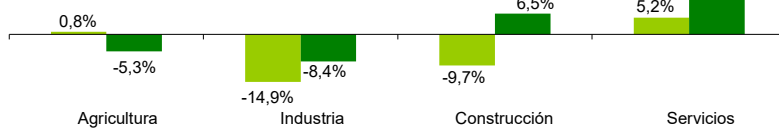


### Ranking Nacional

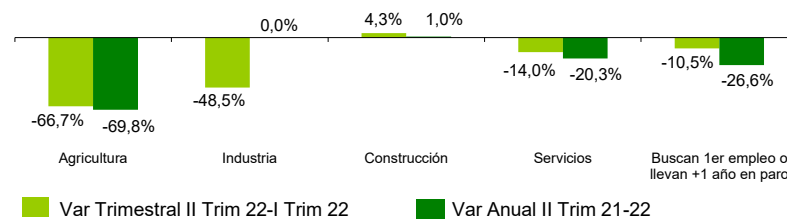
Canarias, con un 17,8%, es la cuarta región con mayor **tasa de paro** del territorio nacional, por detrás de Melilla con el 24,7%, Ceuta con el 22,8% y Andalucía con el 18,7%. Cantabria tiene la menor relación entre parados y población activa de toda España, con un 8,2%, seguida del País Vasco y Navarra (8,8%).

En cuanto a la **tasa de empleo**, Canarias es la séptima región con menor relación entre ocupados y población de 16 o más años, con un 48,7%, 2,7 puntos por debajo de la media nacional situada en 51,4%. Las Islas Baleares es la región con la tasa de empleo más alta (59,3%) y Asturias registra la más baja (43,3%).

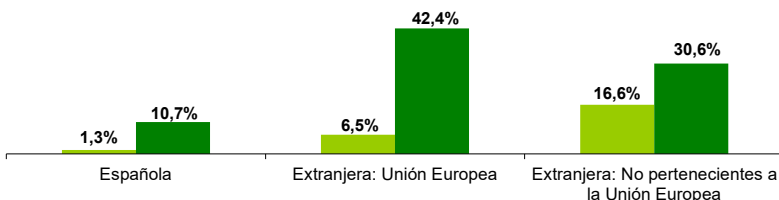
### OCUPADOS POR SECTORES CANARIAS



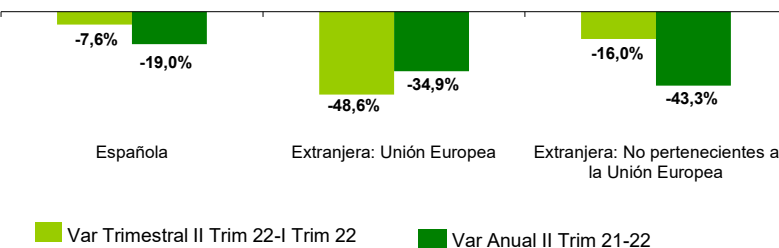
### PARADOS POR SECTORES CANARIAS



### OCUPADOS POR NACIONALIDAD CANARIAS



### PARADOS POR NACIONALIDAD



### Análisis Provincial

En Santa Cruz de Tenerife disminuye el número de parados, con 13.200 menos que el trimestre anterior y en Las Palmas baja el desempleo en 16.300 personas. La tasa de paro en Las Palmas cae hasta el 18,1% y en Santa Cruz de Tenerife lo hace hasta el 17,4%.

### Mujeres

El empleo femenino en el Archipiélago aumentó en 16.700 trabajadoras. Este incremento ha estado motivado tanto por el registrado en Las Palmas (5%) como en Santa Cruz de Tenerife (2,6%).

Por su parte, el **paro** femenino canario descendió en 20.200 mujeres en el trimestre y en 37.400 en un año. La tasa de paro femenino se sitúa en las Islas en el 17,8%. Por provincias, en Santa Cruz de Tenerife es del 17,4%, inferior a la de Las Palmas (18,1%).

### Distribución sectorial

La **ocupación** aumenta respecto al trimestre anterior en agricultura (0,8%) y servicios (5,2%). Por el contrario, disminuye en industria (-14,9%) y construcción (-9,7%). Respecto a la variación anual, se incrementa en construcción (6,5%) y servicios (17,4%) y cae en agricultura (-5,3%) e industria (-8,4%).

En cuanto al **paro por sectores**, aumenta trimestralmente solo en construcción (4,3%). Por el contrario, disminuye en agricultura (-66,7%), industria (-48,5%), servicios (-14%) y en el colectivo que busca el primer empleo o lleva más de un año desempleado (-10,5%). Anualmente, aumenta en construcción (1%), industria no registra variación y el mayor descenso se registra en agricultura (-69,8%), seguido del colectivo de personas que buscan el primer empleo (-26,6%) y servicios (-20,3%).

### Nacionalidad

Los **ocupados** extranjeros de la UE aumentan trimestralmente un 6,5% y los no comunitarios lo hacen en un 16,6%. Anualmente, sube también la ocupación extranjera tanto entre los comunitarios (42,4%) como entre los no comunitarios (30,6%).

En cuanto al **paro**, los extranjeros comunitarios experimentan un descenso del 48,6% trimestral y del 16% anual. Entre los no comunitarios bajó el desempleo un 34,9% en el trimestre y un 43,3% anualmente.

	CANARIAS		LAS PALMAS		S/C TFE	
	Hombres	Mujeres	Hombres	Mujeres	Hombres	Mujeres
<b>Población 16 ó más años *</b>	956	994,9	491,4	508,1	464,6	486,8
<b>Activos *</b>	604,6	549,8	320,6	285,1	284	264,7
<b>Inactivos *</b>	351,4	445,1	170,8	223	180,6	222,1
<b>Ocupados *</b>	497,1	452,2	262,8	233,5	234,3	218,7
<b>Parados *</b>	107,5	97,6	57,8	51,6	49,7	46,0
<b>Parados buscan 1 Empleo *</b>	9,6	14,6	6,5	10,4	3,1	4,2
<b>Tasa Activ.</b>	63,2%	55,3%	65,2%	56,1%	61,1%	54,4%
<b>Tasa Empleo</b>	52,0%	45,5%	53,5%	46,0%	50,4%	44,9%
<b>Tasa Paro</b>	17,8%	17,8%	18,0%	18,1%	17,5%	17,4%

\* Datos en miles de personas