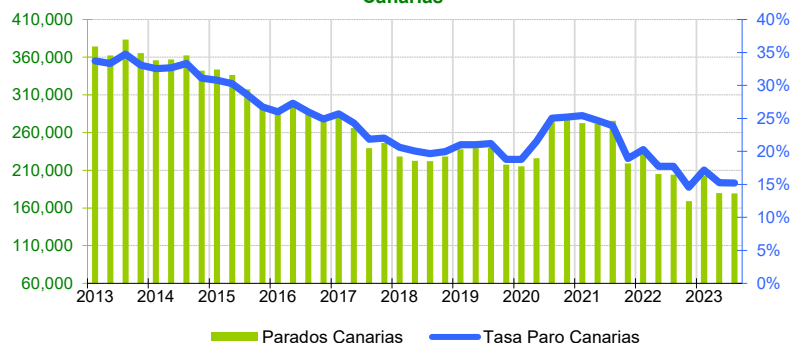


El paro en Canarias disminuye en el tercer trimestre un 0,3% respecto al trimestre anterior y la cifra de desempleados se sitúa en 179.200 personas, 25.000 menos que en 2022 (-12,2%). La tasa de paro tan solo baja 0,02 puntos y se sitúa en el 15,23%, 2,5 puntos inferior a la del año anterior y 3,39 puntos por encima de la nacional, que aumenta un 0,2% (11,84%).

PARADOS Canarias

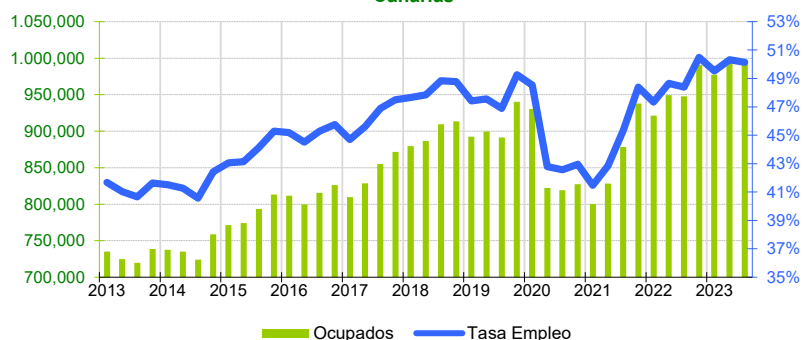


Parados

El número de **parados** en Canarias disminuye hasta las 179.200 personas, de los que el 46,1% son hombres y el 53,9% mujeres. Esta cifra supone un descenso de 600 personas (-0,3%) sobre el trimestre anterior y de 25.000 (-12,2%) respecto al año pasado. En el conjunto nacional se produce un aumento trimestral de 92.700 parados (3,4%), colocando la cifra de desempleados en 2.855.200, lo que supone 125.000 menos que los declarados en el tercer trimestre de 2022 (-4,2%).

La **tasa de paro** canaria baja 0,02 puntos y se coloca en el 15,23% de la población activa, mientras que la nacional sube 0,24 puntos hasta el 11,84%.

OCUPADOS Canarias

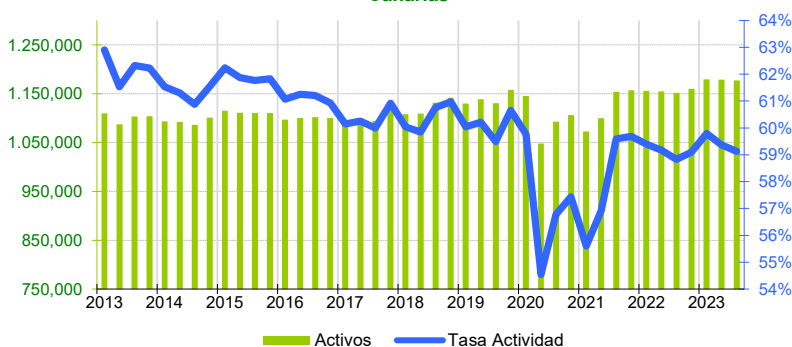


Ocupados

Baja el empleo en el trimestre en 1.300 trabajadores (-0,1%), instalando la cifra total en 997.800 **ocupados**, 50.200 trabajadores más que hace un año (5,3%). Por provincias, el empleo disminuye durante el trimestre un 0,3% en Santa Cruz de Tenerife y aumenta un 0,02% en Las Palmas. Por sexos, sube la ocupación a una tasa trimestral del 0,9% en las mujeres y baja un 0,9% en los hombres. Los datos nacionales muestran un incremento de 209.200 ocupados respecto al trimestre anterior (1%), situando la cifra total en 21.265.900, 3,5% más que el año anterior.

La **tasa de empleo** (relación entre los ocupados y la población de 16 o más años), disminuye un 0,18% hasta el 50,13% en Canarias y la nacional aumenta 0,25 puntos hasta el 52,38%.

ACTIVOS Canarias

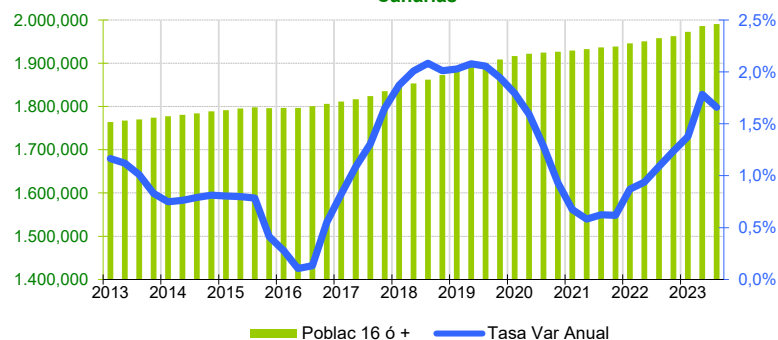


Población activa

La **población activa** en Canarias se sitúa en 1.177.000 personas. Esta cantidad supone un descenso de 1.900 personas en el trimestre (-0,2%) y un incremento de 25.200 en un año (2,2%). En la provincia de Santa Cruz de Tenerife se produce un descenso trimestral de 3.600 personas que trabajan o buscan trabajo (-0,6%) mientras que en Las Palmas se registra un aumento de 1.800 (0,3%). A nivel nacional, la población activa sube en el trimestre en 301.800 personas (1,3%).

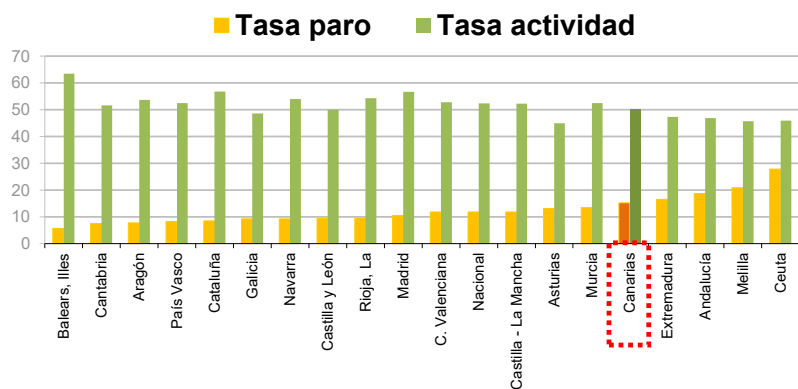
La **tasa de actividad** de las Islas se sitúa en el 59,13%, lo que supone 0,3 puntos menos que la nacional (59,41%). Por sexos, los hombres registran una tasa de actividad muy superior a la de las mujeres (64,11% y 54,34%, respectivamente). La tasa en la provincia de Santa Cruz de Tenerife (57,72%) es inferior a la de Las Palmas (60,48%).

POBLACION DE 16 Ó MAS AÑOS Canarias



La población de 16 o más años

La **población canaria de 16 o más años** aumenta hasta la cifra de 1.990.500, tras crecer en 4.700 personas respecto al trimestre anterior. En un año la población en edad de trabajar ha aumentado en 32.500 personas. Por provincias, en Santa Cruz de Tenerife se contabilizan 977.000 personas, tras aumentar 5.200 en el trimestre y 22.600 respecto al año anterior. Por su parte, Las Palmas desciende en 400 personas durante el trimestre y aumenta 9.900 en un año, situándose en 1.013.500 personas. En el total nacional, esta variable aumenta sobre el trimestre anterior en 207.900 personas, situándose en 40.600.500 personas más que hace un año.

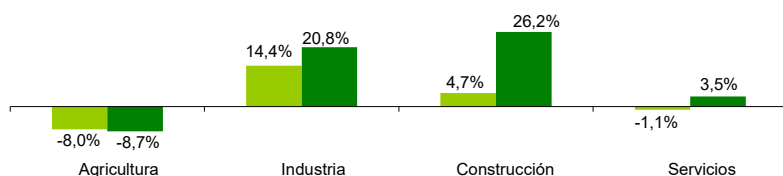


Ranking Nacional

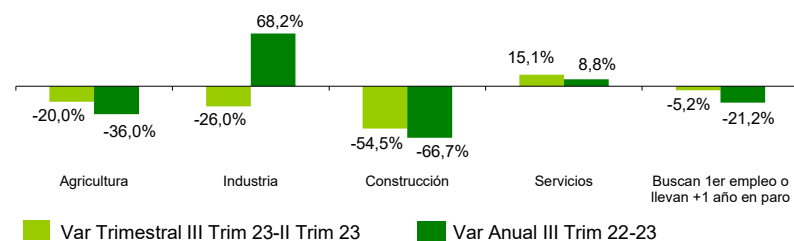
Canarias, con un 15,23%, es la quinta región con mayor **tasa de paro** del territorio nacional, siendo Ceuta y Melilla las que registran las tasas más elevadas, 27,79% y 20,89% respectivamente. Las Islas Baleares tienen la menor relación entre parados y población activa de toda España, con un 5,72%, seguido de Cantabria (7,48%) y Aragón (7,77%).

En cuanto a la **tasa de empleo**, Canarias es la octava región con menor relación entre ocupados y población de 16 o más años, con un 50,13%, 2,25 puntos por debajo de la media nacional situada en 52,38%. Islas Baleares es la región con la tasa de empleo más alta (63,38%) y Asturias registra la más baja (44,91%).

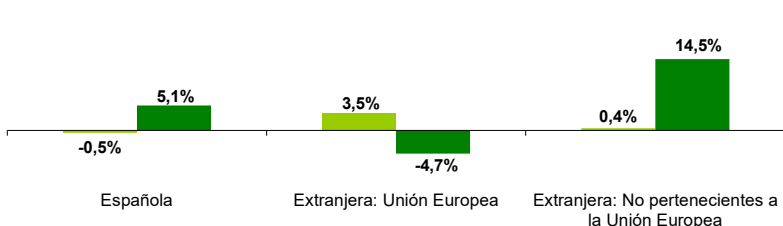
OCUPADOS POR SECTORES CANARIAS



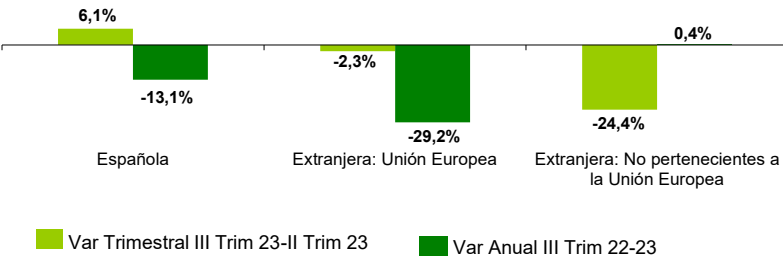
PARADOS POR SECTORES CANARIAS



OCUPADOS POR NACIONALIDAD CANARIAS



PARADOS POR NACIONALIDAD



Análisis Provincial

En Santa Cruz de Tenerife desciende el número de parados, con 2.300 menos que el trimestre anterior y en Las Palmas aumenta 1.800 personas. La tasa de paro en Las Palmas sube hasta el 14,63% mientras que en Santa Cruz de Tenerife baja hasta el 15,85%.

Mujeres

El **empleo** femenino en el Archipiélago aumentó en 3.800 trabajadoras. Este incremento ha estado motivado por el registrado tanto en Santa Cruz de Tenerife (0,1%) como en Las Palmas (1,5%).

Por su parte, el **paro** femenino canario descendió en 1.000 mujeres en el trimestre y en 14.800 en un año. La tasa de paro femenino se sitúa en las Islas en el 17,51%. Por provincias, en Santa Cruz de Tenerife es del 18,86%, superior a la de Las Palmas (16,27%).

Distribución sectorial

La **ocupación** aumenta respecto al trimestre anterior en industria (14,4%) y construcción (4,7%). Por el contrario, disminuye en agricultura (-8%) y servicios (-1,1%). Respecto a la variación anual, aumenta en todos los sectores excepto agricultura (-8%), siendo construcción el que registra el mayor aumento porcentual (26,2%), seguido de industria (20,8%) y, finalmente, servicios (3,5%).

En cuanto al paro por sectores, disminuye trimestralmente en todos los sectores excepto en servicios (15,1%). El descenso más acusado se registra en construcción (-54,5%), seguido de industria (-26%), agricultura (-20%) y el colectivo que busca el primer empleo o lleva más de un año desempleado (-5,2%). Anualmente, aumenta el paro en industria (68,2%) y servicios (8,8%) y disminuye en construcción (-66,7%), agricultura (-36%) y en el colectivo de personas que buscan el primer empleo (-21,2%).

Nacionalidad

Los **ocupados** extranjeros de la UE aumentan trimestralmente un 3,5% y los no comunitarios un 0,4%. Anualmente, baja la ocupación extranjera entre los comunitarios (-4,7%) y sube entre los no comunitarios (14,5%).

En cuanto al **paro**, los extranjeros comunitarios experimentan un descenso del 2,3% trimestral y del 29,2% anual. Entre los no comunitarios bajó el desempleo un 24,4% en el trimestre y subió un 0,4% anualmente.

	CANARIAS		LAS PALMAS		S/C TFE	
	Hombres	Mujeres	Hombres	Mujeres	Hombres	Mujeres
Población 16 ó más años *	975,4	1015	498,4	515,1	477	499,9
Activos *	625,3	551,6	325,4	287,6	299,9	264
Inactivos *	350,1	463,4	173	227,5	177,1	235,9
Ocupados *	542,8	455	282,5	240,8	260,3	214,2
Parados *	82,5	96,6	42,9	46,8	39,6	49,8
Parados buscan 1 Empleo *	9,3	13,5	6,4	5,6	2,9	7,9
Tasa Activ.	64,1%	54,3%	65,3%	55,8%	62,9%	52,8%
Tasa Empleo	55,6%	44,8%	56,7%	46,7%	54,6%	42,8%
Tasa Paro	13,2%	17,5%	13,2%	16,3%	13,2%	18,9%

* Datos en miles de personas