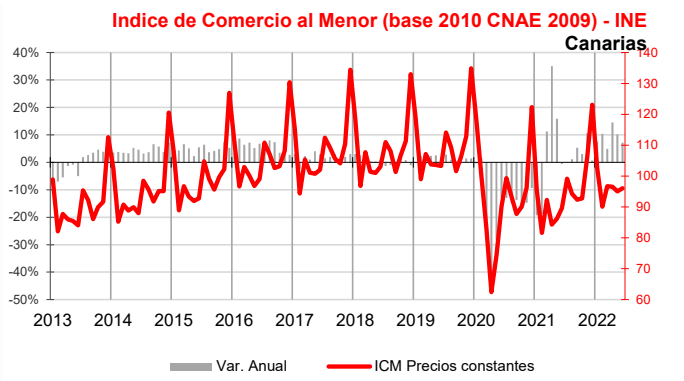


## Las ventas y el empleo continúan mejorando las cifras de hace un año

El promedio del Índice de Comercio al Menor registra en el segundo trimestre un crecimiento anual del 10,6% y del 9% en la primera mitad del año, siendo este el más elevado del territorio nacional. Se incrementa la ocupación laboral, con una nueva mejora del Índice de Ocupación del Comercio Minorista, un incremento de la afiliación a la Seguridad Social y un descenso del paro registrado.



### Índice de Comercio al por Menor

El comercio minorista canario continúa durante el segundo trimestre de 2022 registrando resultados positivos en el **Índice de Comercio al por Menor (ICM)** a precios constantes, siendo este un 10,6% mejor que el de 2021 y, en lo que va de año, el más elevado de todo el territorio nacional (9%). El aumento se produjo en todos los meses del trimestre, pero especialmente en abril, que mejoró en un 14,6% el índice de hace un año, mientras que en mayo el incremento fue del 10,2% y del 7,2% en junio.

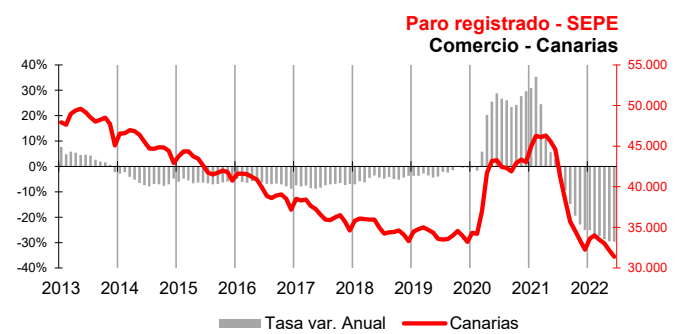
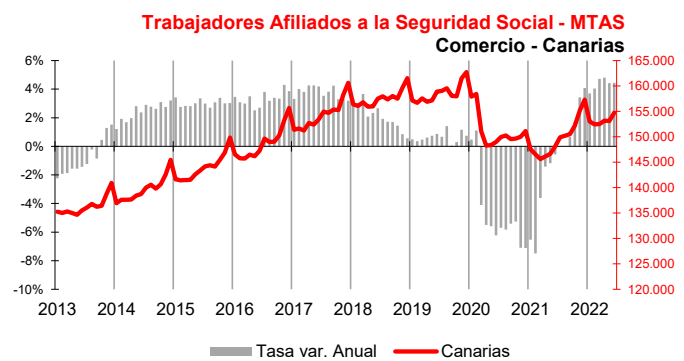
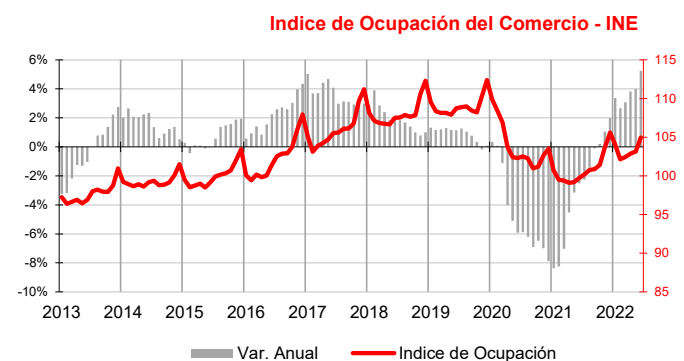
A nivel nacional el promedio trimestral del ICM también mejoró anualmente, aunque a una tasa muy inferior a la canaria (2%).

### Mercado de trabajo

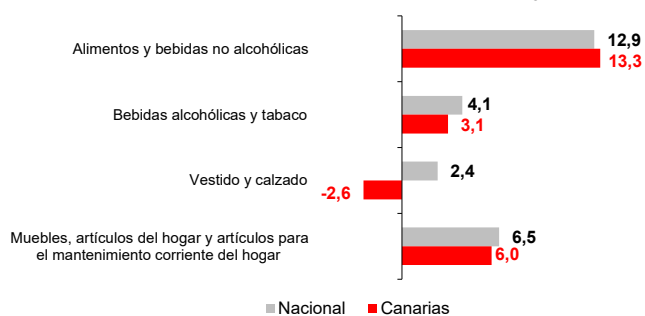
El **Índice de Ocupación del Comercio Minorista**, elaborado por el INE, mantiene en el segundo trimestre la variación positiva iniciada a finales de 2021 y muestra un incremento del 4,4% respecto al mismo trimestre del año pasado, siendo además 2,1 puntos superior al nacional (2,3%).

El promedio de afiliados a la **Seguridad Social** en la rama de actividad comercial durante el segundo trimestre registra un importante aumento del 4,6% sobre la cifra del año anterior. A 30 de junio, el número de afiliaciones del comercio canario alcanzó las 154.709, cifra que supone 6.571 afiliados más que hace un año. Por lo que respecta al total nacional, la afiliación promedio del trimestre también aumentó, pero a una tasa 2,1 puntos inferior a la canaria (2,5%).

Atendiendo al número de **parados inscritos** en las oficinas de empleo, el promedio del segundo trimestre acentúa el descenso iniciado en 2021 (-29,3%). A finales de junio existían 31.383 parados registrados pertenecientes al sector comercial, 13.200 menos que hace un año. Por su parte, en el conjunto nacional, el paro comercial al finalizar el segundo trimestre alcanzaba la cifra de 407.352, con 98.320 desempleados menos que en el mismo período de 2021. Este buen resultado ha significado una caída del promedio trimestral del 20,8% respecto al mismo período del año pasado.



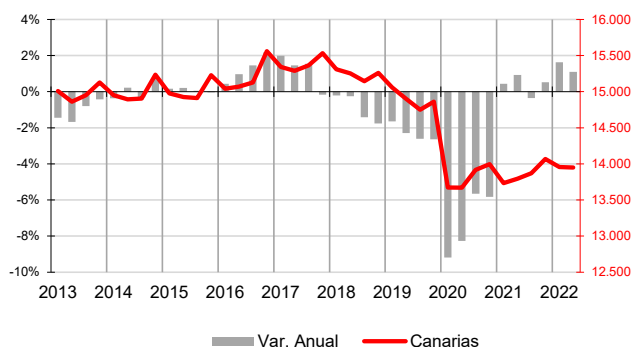
## Indice de Precios de Consumo - INE Tasa de Variación anual - junio 2022



## Índice de Precios de Consumo

El grupo "Alimentos y bebidas no alcohólicas" experimentó un aumento anual del 13,3% en Canarias, 0,4 puntos superior a la media nacional (12,9%). "Bebidas alcohólicas y tabaco" aumentó un 3,1% respecto a junio de 2021, mientras que a nivel nacional subió un 4,1%. El grupo "Vestido y calzado" descendió un 2,6% en las Islas y aumentó un 2,4% a nivel nacional. "Muebles, artículos del hogar y artículos para el mantenimiento corriente del hogar" registró un aumento en las Islas del 6% y del 6,5% a nivel nacional.

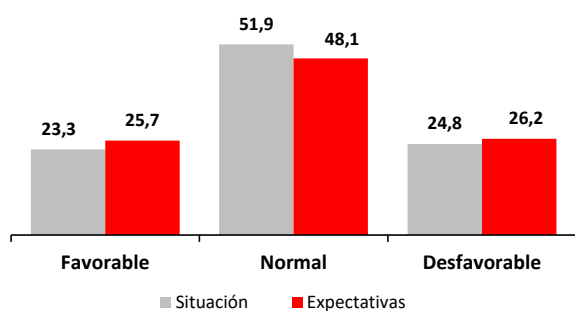
## Empresas inscritas en la Seguridad Social Comercio - Canarias



## Empresas inscritas en la Seguridad Social

La estadística de Empresas Inscritas en la Seguridad Social, elaborada por el ISTAC a partir de los datos del Ministerio de Trabajo, recoge la información relativa a las empresas con trabajadores dados de alta en el Régimen General. Los datos se refieren al último día del último mes del trimestre y en Canarias existían en el mes de junio un total de 13.948 empresas inscritas en actividades comerciales, incluida la reparación de vehículos. Esta cifra supone un aumento anual del 1,1%, 151 empresas más que en junio de 2021 motivado, principalmente, por el incremento de los comercios minoristas (98), ya que los mayoristas y la reparación de vehículos de motor crecieron en menor medida, 50 y 3 empresas más respectivamente.

## Indicador de Confianza Empresarial Armonizado Comercio - Canarias



## Indicador de Confianza Empresarial

El ICE comercial aumenta un 5,8% hasta situarse en los 129,5 puntos. El 23,3% de las empresas comerciales de las islas arrojó un resultado favorable durante el segundo trimestre del año, mientras que el 24,8% vio reducir su actividad. El 51,9% restante arrojó resultados estables. Las expectativas para el periodo que va de julio a septiembre de este año disminuyen 3,8 puntos la estabilidad que se trasladan a un aumento tanto de las respuestas favorables como de las desfavorables hasta el 25,7% y 26,2%, respectivamente.

## Indicadores

Indicadores	Fecha	Canarias				España				Fuente
		Último dato	Tasa de variación interanual			Último dato	Tasa de variación interanual			
			último dato	media trim	media lo que va de año		último dato	media trim	media lo que va de año	
Indice de Comercio al Menor	jun.-22	96,02	7,2%	10,6%	9,0%	106,33	0,2%	2,0%	0,9%	INE
Indice de Ocupación del Comercio	jun.-22	105,0	5,2%	4,4%	3,7%	106,3	2,4%	2,3%	2,5%	INE
Afiliados a la SS-Comercio	jun.-22	154.709	4,4%	4,6%	4,3%	3.270.933	2,0%	2,5%	2,7%	MTAS
Paro registrado	jun.-22	31.383	-29,6%	-29,3%	-27,8%	407.352	-19,4%	-20,8%	-20,7%	SEPE
IPC Alimentos y bebidas no alcohólicas	jun.-22	112,3	13,3%	11,9%	9,1%	112,6	12,9%	11,4%	8,5%	INE
IPC Bebidas alcohólicas y tabaco	jun.-22	103,0	3,1%	3,1%	2,8%	103,6	4,1%	3,6%	3,0%	INE
IPC Vestido y calzado	jun.-22	104,1	-2,6%	-3,3%	-2,8%	107,8	2,4%	1,8%	2,5%	INE
IPC Menaje	jun.-22	106,2	6,0%	5,6%	4,4%	106,7	6,5%	6,0%	4,8%	INE
Emp. Inscritas Seguridad Social - Comercio	jun.-22	13.948	1,1%	1,1%	1,4%					ISTAC

## Indicador de Confianza Empresarial Armonizado

### Comercio

Indicador de Confianza Empresarial (jul 2022)	Canarias				Fuente
	Balance Situación II Trim 22	Balance Expectativas III Trim 22	ICE	Variación	
	-1,5	-0,5	129,5	5,8%	ISTAC