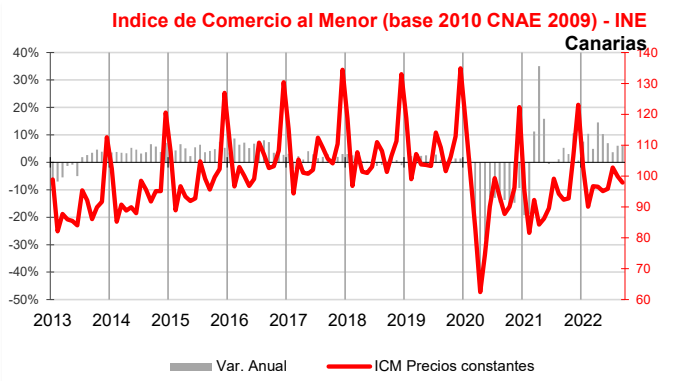


Las ventas y el empleo continúan mejorando las cifras de hace un año

El promedio del Índice de Comercio al Menor registra en el tercer trimestre un crecimiento anual del 5,2% y del 7,7% en los primeros nueve meses del año, siendo este el segundo más elevado del territorio nacional. Se incrementa la ocupación laboral, con una nueva mejora del Índice de Ocupación del Comercio Minorista, un incremento de la afiliación a la Seguridad Social y un descenso del paro registrado.



Índice de Comercio al por Menor

El comercio minorista canario continúa durante el tercer trimestre de 2022 registrando resultados positivos en el **Índice de Comercio al por Menor (ICM)** a precios constantes, siendo este un 5,2% mejor que el de 2021 y, en lo que va de año, el segundo más elevado del territorio nacional (7,7%), un punto por detrás de las Islas Baleares. El aumento se produjo en todos los meses del trimestre, pero especialmente en julio, que mejoró en un 6,1% el índice de hace un año, mientras que en agosto el incremento fue del 5,3% y del 4,9% en septiembre.

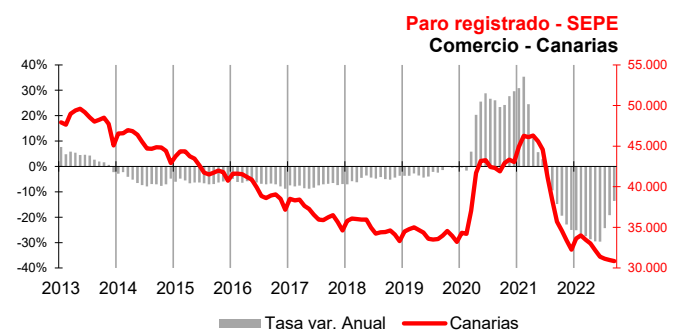
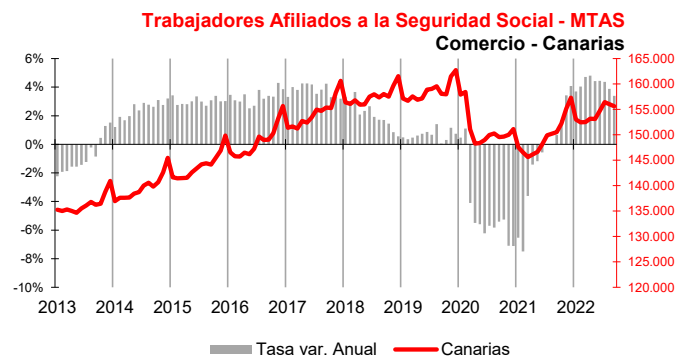
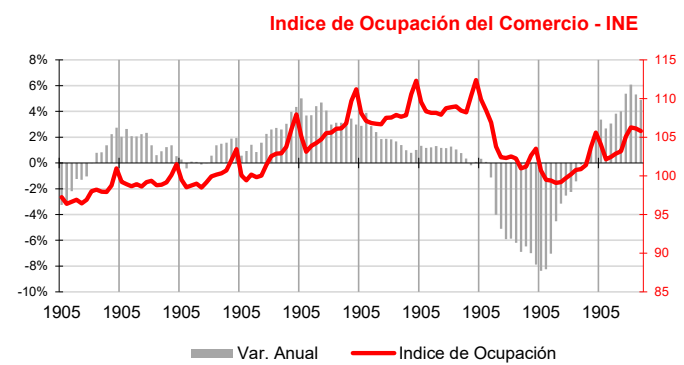
Por el contrario, a nivel nacional el promedio trimestral del ICM registró un descenso anual del 0,7%.

Mercado de trabajo

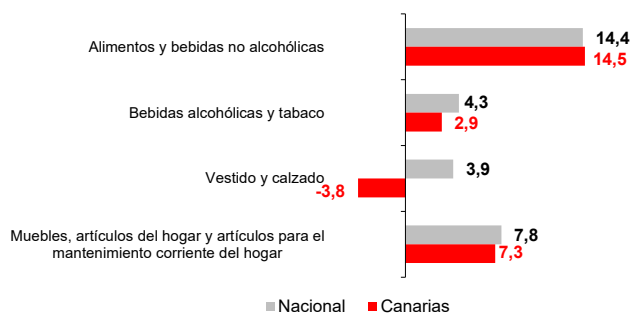
El **Índice de Ocupación del Comercio Minorista**, elaborado por el INE, mantiene en el tercer trimestre la variación positiva iniciada a finales de 2021 y muestra un incremento del 5,4% respecto al mismo trimestre del año pasado, siendo además casi 3 puntos superior al nacional (2,5%).

El promedio de afiliados a la **Seguridad Social** en la rama de actividad comercial durante el tercer trimestre registra un aumento del 3,9% sobre la cifra del año anterior. A 30 de septiembre, el número de afiliaciones del comercio canario alcanzó las 155.622, cifra que supone 5.115 afiliados más que hace un año. Por lo que respecta al total nacional, la afiliación promedio del trimestre también aumentó, pero a una tasa 2,4 puntos inferior a la canaria (1,5%).

Atendiendo al número de **parados inscritos** en las oficinas de empleo, el promedio del tercer trimestre continúa el descenso iniciado en 2021 (-19,3%). A finales de septiembre existían 30.843 parados registrados pertenecientes al sector comercial, 4.862 menos que hace un año. Por su parte, en el conjunto nacional, el paro comercial al finalizar el tercer trimestre alcanzaba la cifra de 415.740, con 47.197 desempleados menos que en el mismo período de 2021. Este buen resultado ha significado una caída del promedio trimestral del 12,6% respecto al mismo período del año pasado.



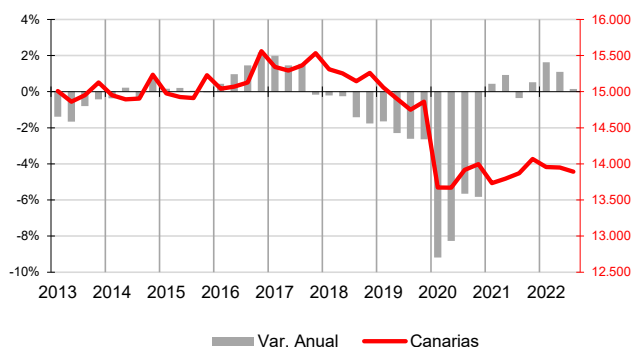
Índice de Precios de Consumo - INE Tasa de Variación anual - septiembre 2022



Índice de Precios de Consumo

El grupo "Alimentos y bebidas no alcohólicas" experimentó un aumento anual del 14,5% en Canarias, 0,1 puntos superior a la media nacional (14,4%). "Bebidas alcohólicas y tabaco" aumentó un 2,9% respecto a septiembre de 2021, mientras que a nivel nacional subió un 4,3%. El grupo "Vestido y calzado" descendió un 3,8% en las Islas y aumentó un 3,9% a nivel nacional. "Muebles, artículos del hogar y artículos para el mantenimiento corriente del hogar" registró un aumento en las Islas del 7,3% y del 7,8% a nivel nacional.

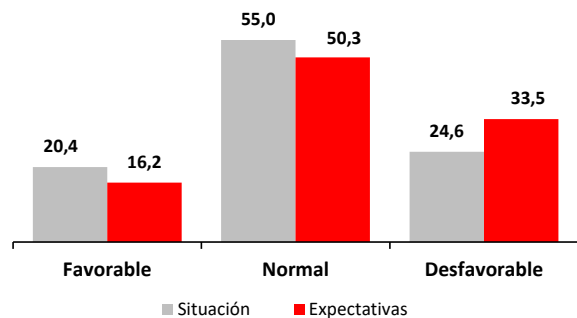
Empresas inscritas en la Seguridad Social Comercio - Canarias



Empresas inscritas en la Seguridad Social

La estadística de Empresas Inscritas en la Seguridad Social, elaborada por el ISTAC a partir de los datos del Ministerio de Trabajo, recoge la información relativa a las empresas con trabajadores dados de alta en el Régimen General. Los datos se refieren al último día del último mes del trimestre y en Canarias existían en el mes de septiembre un total de 13.891 empresas inscritas en actividades comerciales, incluida la reparación de vehículos. Esta cifra supone un ligero aumento anual del 0,2%, 21 empresas más que en septiembre de 2021 motivado, únicamente, por el incremento de los comercios mayoristas (45), ya que los minoristas y la reparación de vehículos de motor descendieron, -22 y -2 empresas menos respectivamente.

Indicador de Confianza Empresarial Armonizado Comercio - Canarias



Indicador de Confianza Empresarial

El ICE comercial se sitúa en los 123 puntos registrando una caída del 5%, es el sector que peores resultados ha obtenido en la encuesta de octubre.

Las exceptivas de mayores ventas asociadas a la campaña de Navidad y la temporada alta del turismo internacional no son suficientes para que la confianza del comercio crezca. Descienden tanto las respuestas optimistas como las que prevén estabilidad, aumentando de forma considerable el pesimismo del sector hasta el 33,3%.

Indicadores

Indicadores	Fecha	Canarias				España				Fuente
		Último dato	Tasa de variación interanual			Último dato	Tasa de variación interanual			
			último dato	media trim	media lo que va de año		último dato	media trim	media lo que va de año	
Índice de Comercio al Menor	sep.-22	97,87	5,9%	5,2%	7,7%	103,23	0,5%	-0,7%	0,4%	INE
Índice de Ocupación del Comercio	sep.-22	105,8	4,9%	5,4%	4,3%	106,1	2,2%	2,5%	2,5%	INE
Afiliados a la SS-Comercio	sep.-22	155.622	3,4%	3,9%	4,2%	3.218.129	1,2%	1,5%	2,2%	MTAS
Paro registrado	sep.-22	30.843	-13,6%	-19,3%	-25,3%	415.740	-10,2%	-12,6%	-18,2%	SEPE
IPC Alimentos y bebidas no alcohólicas	sep.-22	114,7	14,5%	13,7%	10,6%	114,0	14,4%	13,9%	10,3%	INE
IPC Bebidas alcohólicas y tabaco	sep.-22	103,5	2,9%	3,0%	2,9%	104,4	4,3%	4,5%	3,5%	INE
IPC Vestido y calzado	sep.-22	91,9	-3,8%	-1,5%	-2,4%	99,7	3,9%	4,8%	3,3%	INE
IPC Menaje	sep.-22	106,9	7,3%	7,3%	5,3%	107,7	7,8%	7,5%	5,7%	INE
Emp. Inscritas Seguridad Social - Comercio	sep.-22	13.891	0,2%	0,2%	1,0%					ISTAC

Indicador de Confianza Empresarial Armonizado

Comercio	Canarias				Fuente
	Balance Situación III Trím 22	Balance Expectativas IV Trím 22	ICE	Variación	
Indicador de Confianza Empresarial (oct 2022)	-4,2	-17,3	123,0	-5,0%	ISTAC