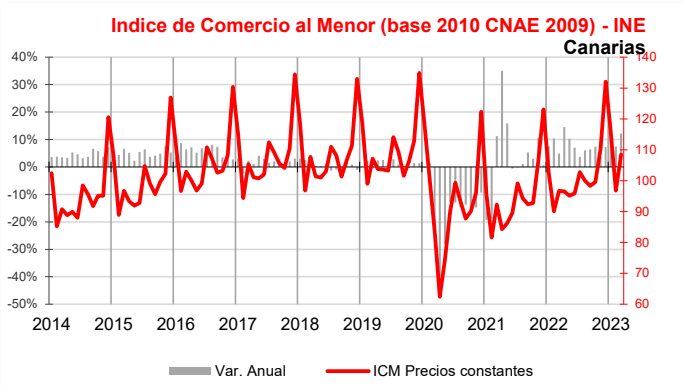


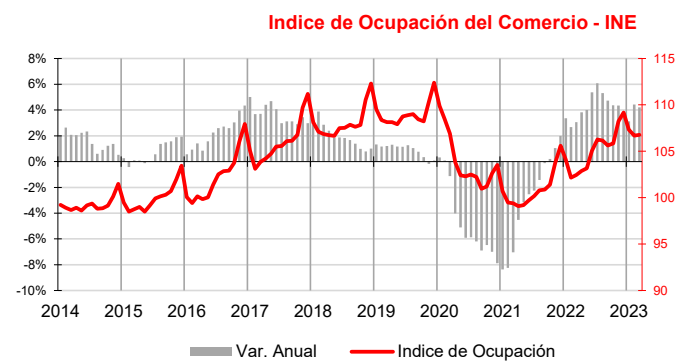
Positivo comienzo de año para el sector con aumentos en ventas y empleo

El promedio del Índice de Comercio al Menor registra un crecimiento anual del 11,1%, el más elevado del territorio nacional. Se incrementa la ocupación laboral, con una nueva mejora del Índice de Ocupación del Comercio Minorista, un incremento de la afiliación a la Seguridad Social y un descenso del paro registrado. Los buenos resultados registrados se moderan de cara a las expectativas para el segundo trimestre, mostrando el Indicador de Confianza Empresarial un descenso del 0,2%.



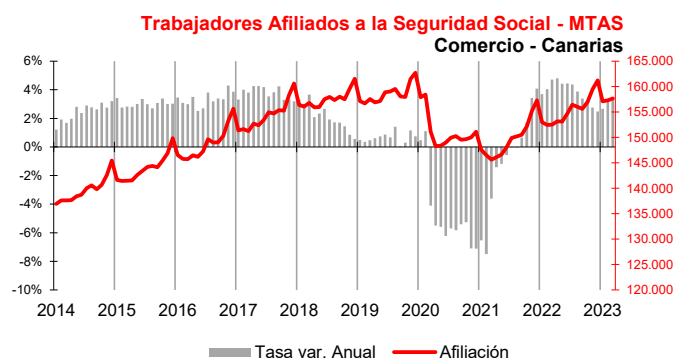
Índice de Comercio al por Menor

El comercio minorista canario continúa durante el primer trimestre de 2023 registrando resultados positivos en el **Índice de Comercio al por Menor (ICM)** a precios constantes, siendo este un 11,1% mejor que el de 2022 y el más elevado de todo el territorio nacional. El aumento se produjo en todos los meses del trimestre, pero especialmente en enero, que mejoró en un 13,2% el índice de hace un año, mientras que en febrero el incremento fue del 7,5% y del 12,2% en marzo. A nivel nacional el promedio trimestral del ICM registró un incremento anual 4,1 puntos inferior al canario (7%).

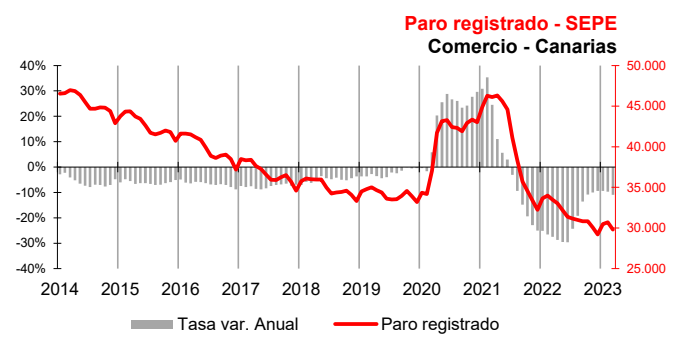


Mercado de trabajo

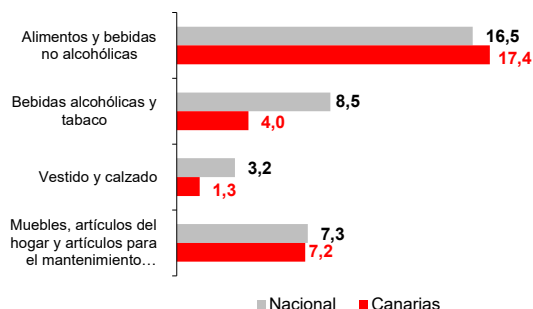
El **Índice de Ocupación del Comercio Minorista**, elaborado por el INE, mantiene en el primer trimestre la variación positiva iniciada a finales de 2021 y muestra un incremento del 3,9% respecto al mismo trimestre del año pasado, 2,7 puntos superior al nacional (1,2%) y el segundo más elevado, por detrás de las Islas Baleares. El promedio de afiliados a la **Seguridad Social** en la rama de actividad comercial registra durante el primer trimestre un aumento del 3,1% sobre la cifra del año anterior. A 31 de marzo, el número de afiliaciones del comercio canario alcanzó las 157.679, 5.191 más que hace un año. Por lo que respecta al total nacional, la afiliación promedio del trimestre también aumentó, pero a una tasa muy inferior a la canaria (0,8%).



Atendiendo al número de **parados inscritos** en las oficinas de empleo, el promedio del primer trimestre continúa el descenso iniciado en 2021 (-10%). A finales de marzo existían 29.815 parados registrados pertenecientes al sector comercial, 3.649 menos que hace un año. Por su parte, en el conjunto nacional, el paro comercial al finalizar el primer trimestre alcanzaba la cifra de 407.204, con 32.884 desempleados menos que en el mismo período de 2022. Este buen resultado ha significado una caída del promedio trimestral del 6,4% respecto al mismo período del año pasado.



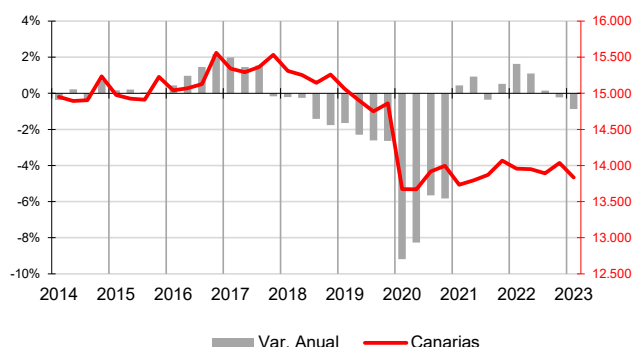
Indice de Precios de Consumo - INE Tasa de Variación anual - marzo 2023



Índice de Precios de Consumo

El grupo "Alimentos y bebidas no alcohólicas" experimentó un aumento anual del 17,4% en Canarias, 0,9 puntos superior a la media nacional (16,7%). "Bebidas alcohólicas y tabaco" aumentó un 4% respecto a marzo de 2022, mientras que a nivel nacional subió un 8,5%. El grupo "Vestido y calzado" subió un 1,3% en las Islas y un 3,2% a nivel nacional. "Muebles, artículos del hogar y artículos para el mantenimiento corriente del hogar" registró un aumento en las Islas del 7,2%, muy similar al nacional (7,3%).

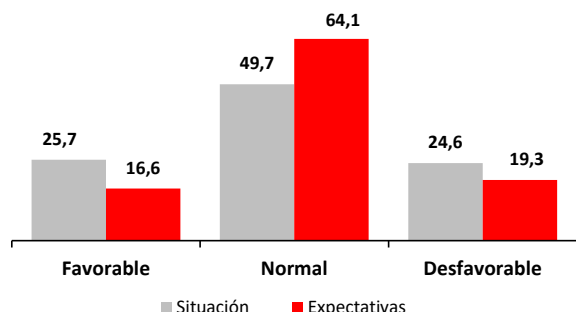
Empresas inscritas en la Seguridad Social Comercio - Canarias



Empresas inscritas en la Seguridad Social

La estadística de Empresas Inscritas en la Seguridad Social, elaborada por el ISTAC a partir de los datos del Ministerio de Trabajo, recoge la información relativa a las empresas con trabajadores dados de alta en el Régimen General. Los datos se refieren al último día del último mes del trimestre y en Canarias existían en el mes de marzo un total de 13.834 empresas inscritas en actividades comerciales, incluida la reparación de vehículos. Esta cifra supone un descenso anual del 0,9%, 122 empresas menos que en marzo de 2022 motivado por la caída de los comercios minoristas (-141) y la reparación de vehículos de motor (-2), ya que los comercios mayoristas aumentaron en 21 empresas.

Indicador de Confianza Empresarial Armonizado Comercio - Canarias



Indicador de Confianza Empresarial

El ICE comercial se sitúa en los 129,6 puntos registrando un ligero descenso del 0,2%. Tras el periodo de las rebajas de invierno y el fin de la temporada alta turística, el sector comercial de las islas aumenta el porcentaje de respuestas que apuntan estabilidad en su actividad, pasando estas del 50% en el primer trimestre del año al 64% en el segundo. El saldo de situación fue positivo, con un 26% de respuestas favorables y un 25% desfavorables, mientras que el de expectativas se torna negativo con un mayor porcentaje de respuestas desfavorables (un 19% frente a un 17%).

Indicadores

Indicadores	Fecha	Canarias				España				Fuente
		Último dato	Tasa de variación interanual			Último dato	Tasa de variación interanual			
			último dato	media trim	media lo que va de año		último dato	media trim	media lo que va de año	
Índice de Comercio al Menor	mar.-23	108,50	12,2%	11,1%	11,1%	107,28	9,7%	7,0%	7,0%	INE
Índice de Ocupación del Comercio	mar.-23	106,8	4,2%	3,9%	3,9%	104,5	1,5%	1,2%	1,2%	INE
Afiliados a la SS-Comercio	mar.-23	157.679	3,4%	3,1%	3,1%	3.238.002	1,1%	0,8%	0,8%	MTAS
Paro registrado	mar.-23	29.815	-10,9%	-10,0%	-10,0%	407.204	-7,5%	-6,4%	-6,4%	SEPE
IPC Alimentos y bebidas no alcohólicas	mar.-23	124,6	17,4%	17,3%	17,3%	123,1	16,5%	16,2%	16,2%	INE
IPC Bebidas alcohólicas y tabaco	mar.-23	107,3	4,0%	4,7%	4,7%	111,6	8,5%	8,4%	8,4%	INE
IPC Vestido y calzado	mar.-23	91,1	1,3%	0,8%	0,8%	100,4	3,2%	3,6%	3,6%	INE
IPC Menaje	mar.-23	110,9	7,2%	7,5%	7,5%	111,2	7,3%	7,6%	7,6%	INE
Emp. Inscritas Seguridad Social - Comercio	mar.-23	13.834	-0,9%	-0,9%	-0,9%					ISTAC

Indicador de Confianza Empresarial Armonizado

Comercio	Canarias				Fuente
	Balance Situación I Trím 23	Balance Expectativas II Trím 23	ICE	Variación	
Indicador de Confianza Empresarial (abr 2023)	1,1	-2,7	129,6	-0,2%	ISTAC