

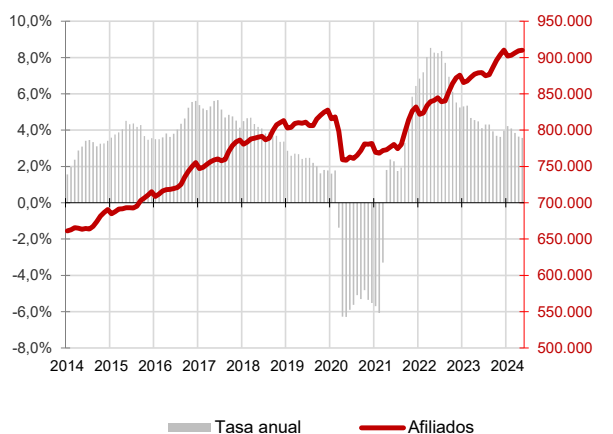
CANARIAS AFILIADOS A LA SEGURIDAD SOCIAL



Mayo 2024

La media de afiliados a la Seguridad Social en Canarias aumenta en mayo en 919 ocupados (0,1%) respecto al mes anterior y se sitúa en 910.114 personas, 31.374 más que hace un año (3,6%). A nivel nacional se registra un incremento de 220.289 trabajadores en el mes (1%) y de 506.395 en un año (2,4%).

Afiliados a la Seguridad Social Canarias



Afiliados a la Seguridad Social

La media mensual de trabajadores afiliados a la Seguridad Social se sitúa en mayo en 910.114 personas, lo que supone un aumento mensual en la afiliación de 919 trabajadores (0,1%) y un incremento de 31.374 afiliados en el Archipiélago respecto a mayo de 2023, que se cuantifica en una tasa anual del 3,6%.

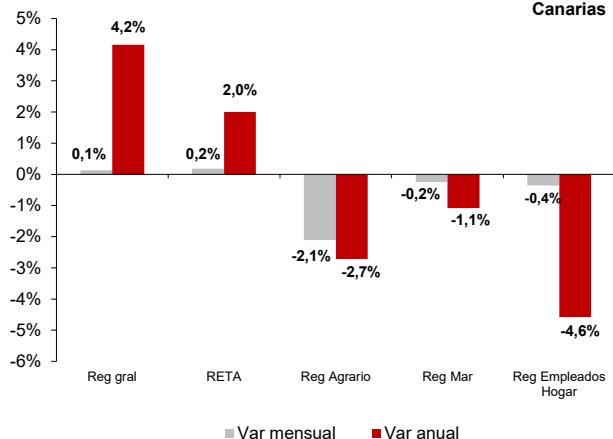
En el conjunto nacional, la media de afiliados sube en 220.289 (1%) y coloca el total de personas que cotizan a la Seguridad Social en 21.321.794 trabajadores, 506.395 más que hace un año, lo que supone una tasa anual del 2,4%.

Regímenes de afiliación

La media de afiliados al régimen general aumentó un 0,1% en el mes y la tasa anual subió un 4,2%. Por su parte, los trabajadores autónomos experimentan un incremento del 0,2% mensual y del 2% anual.

El régimen agrario baja un 2,1% en el mes y un 2,7% en el año. El régimen del mar disminuye su afiliación un 0,2% sobre el mes anterior y la tasa anual se cifra en el -1,1%. El sistema especial de empleados del hogar baja un 0,4% en el mes y un 4,6% anualmente.

Afiliados por regímenes Canarias

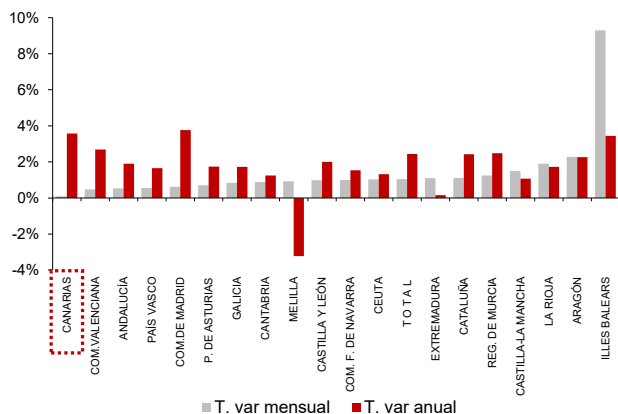


Comunidades Autónomas

En todas las regiones aumentó la afiliación respecto al mes anterior. El mayor incremento fue del 9,3% en las Islas Baleares, seguido del 2,3% en Aragón y del 1,9% en La Rioja. El menor aumento fue del 0,1% en Canarias, seguido del 0,5% en Andalucía, la Comunidad Valenciana y el País Vasco.

Respecto a la tasa de variación anual, la afiliación ha crecido en todas las regiones excepto Melilla (-3,2%). El mayor incremento se produjo en la Comunidad de Madrid (3,8%), seguido de Canarias (3,6%) y las Islas Baleares (3,4%) y el menor en Extremadura (0,2%) y Castilla-La Mancha (1,1%).

Afiliados por CC.AA.

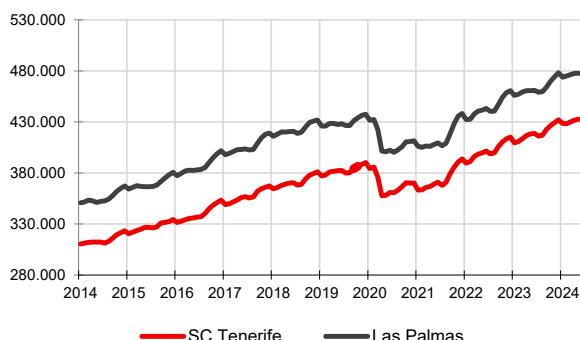


CANARIAS AFILIADOS A LA SEGURIDAD SOCIAL



Mayo 2024

Afiliados a la Seguridad Social por provincias

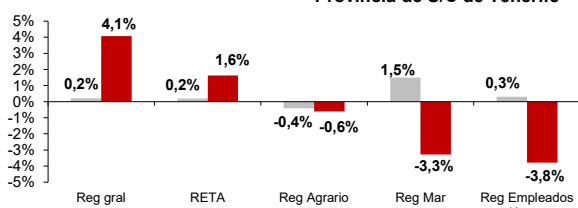


Afiliación provincial

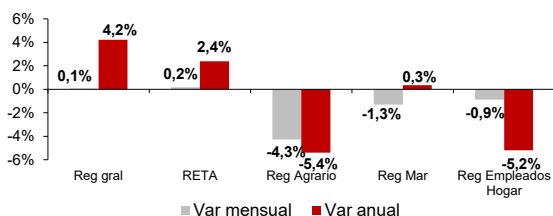
La provincia de Santa Cruz de Tenerife registra una evolución mensual positiva con 877 trabajadores más (0,2%) hasta un total de 432.616. En Las Palmas el número de afiliaciones se sitúa en mayo en 477.498, debido al aumento de tan solo 42 trabajadores registrado en el último mes.

Las tasas de variación anual reflejan un incremento del 3,5% en Santa Cruz de Tenerife y del 3,7% en Las Palmas. En términos absolutos existen 14.439 trabajadores más que hace un año en Santa Cruz de Tenerife y 16.936 más en Las Palmas.

Provincia de S/C de Tenerife



Provincia de Las Palmas



Régimenes por provincias

Los afiliados al régimen general suben un 0,2% en la provincia de Santa Cruz de Tenerife y un 0,1% en la de Las Palmas.

Los afiliados en el régimen de autónomos aumentan un 0,2% tanto en Santa Cruz de Tenerife como en Las Palmas.

El régimen agrario desciende en mayo un 0,4% en Santa Cruz de Tenerife y un 4,3% en Las Palmas. En el caso de la afiliación al régimen del mar sube un 1,5% en Santa Cruz de Tenerife y baja un 1,3% en Las Palmas. Por último, el de empleados del hogar aumenta un 0,3% en la provincia de Santa Cruz de Tenerife y disminuye un 0,9% en la de Las Palmas.

Regional / Nacional

	Canarias				España			
	Último dato	Tasa mensual	Tasa media*	Tasa anual	Último dato	Tasa mensual	Tasa media*	Tasa anual
Afiliados medios a la Seg. Soc.	910.114	0,1%	3,9%	3,6%	21.321.794	1,0%	2,5%	2,4%
Régimen General	739.089	0,1%	4,5%	4,2%	16.800.302	1,2%	3,2%	3,1%
Régimen Autónomo	142.054	0,2%	2,1%	2,0%	3.377.222	0,4%	0,8%	1,0%
Régimen Agrario	12.942	-2,1%	-2,9%	-2,7%	709.655	2,3%	-2,4%	-1,7%
Reg. Mar (Cta. Ajena)	5.933	-0,3%	-1,7%	-1,5%	50.958	2,7%	-0,9%	-0,7%
Reg. Mar (Cta. Propia)	679	0,0%	3,3%	2,2%	12.509	-0,4%	-4,8%	-4,6%
Reg. Empleadas hogar	9.417	-0,4%	-3,5%	-4,6%	370.247	-0,3%	-2,0%	-2,9%

Provincial

	Santa Cruz de Tenerife				Las Palmas			
	Último dato	Tasa mensual	Tasa media*	Tasa anual	Último dato	Tasa mensual	Tasa media*	Tasa anual
Afiliados medios a la Seg. Soc.	432.616	0,2%	4,0%	3,5%	477.498	0,0%	3,8%	3,7%
Régimen General	347.618	0,2%	4,7%	4,1%	391.471	0,1%	4,4%	4,2%
Régimen Autónomo	70.898	0,2%	1,9%	1,6%	71.156	0,2%	2,2%	2,4%
Régimen Agrario	7.387	-0,4%	-0,9%	-0,6%	5.555	-4,3%	-5,2%	-5,4%
Reg. Mar (Cta. Ajena)	2.226	1,7%	-4,7%	-3,7%	3.707	-1,4%	0,2%	-0,1%
Reg. Mar (Cta. Propia)	327	0,0%	1,6%	-0,4%	352	0,0%	4,8%	4,9%
Reg. Empleadas hogar	4.160	0,3%	-3,6%	-3,8%	5.257	-0,9%	-3,4%	-5,2%

* promedio de lo que va de año