

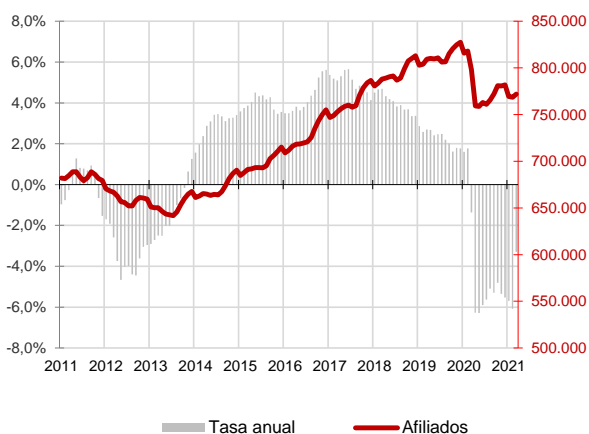
# CANARIAS AFILIADOS A LA SEGURIDAD SOCIAL



Marzo 2021

La media de afiliados a la Seguridad Social en Canarias aumenta en marzo en 3.449 ocupados (0,4%) respecto al mes anterior y se sitúa en los 771.875 trabajadores, 26.302 menos que hace un año (-3,3%). A nivel nacional se registra un incremento de 70.790 (0,4%) trabajadores en el mes y la caída anual se cifra en el -0,5%.

Afiliados a la Seguridad Social Canarias

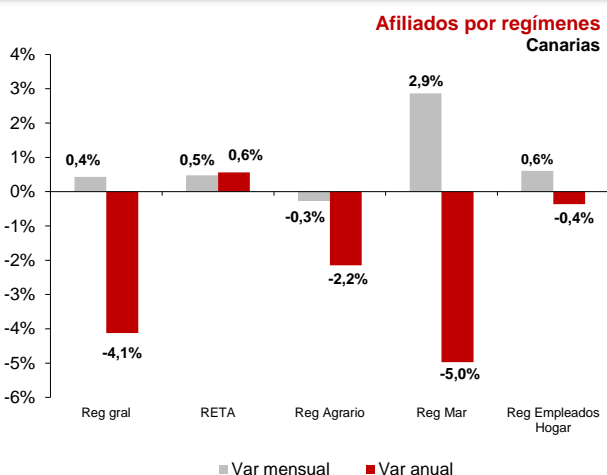


Afiliados a la Seguridad Social

La media mensual de trabajadores afiliados a la Seguridad Social se sitúa en marzo en 771.875 personas, lo que supone un aumento mensual en la afiliación de 3.449 trabajadores y una caída de 26.302 afiliados en el Archipiélago respecto a marzo de 2020, que se cuantifica en una tasa anual del -3,3%.

En el conjunto nacional, la media de afiliados sube en 70.790 y coloca el total de personas que cotizan a la Seguridad Social en 18.920.902 trabajadores, 85.858 menos que hace un año, lo que supone una tasa anual del -0,5%.

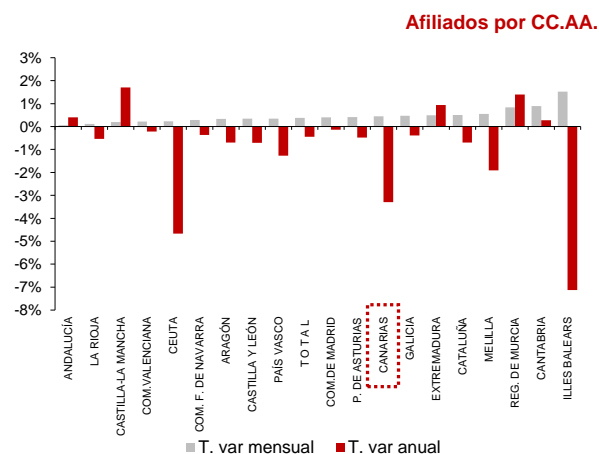
Regímenes de afiliación



La media de afiliados al régimen general aumentó un 0,4% en el mes y la tasa anual bajó un 4,1%. Por su parte, los trabajadores autónomos experimentan un incremento del 0,5% mensual y del 0,6% anual.

El régimen agrario baja un 0,3% en el mes y un 2,2% en el año. El régimen del mar aumenta su afiliación un 2,9% sobre el mes anterior y la tasa anual se cifra en el -5%. El sistema especial de empleados del hogar sube un 0,6% en el mes y disminuye un 0,4% anualmente.

Comunidades Autónomas



En todas las regiones españolas se han producido aumentos mensuales de la afiliación media. El mayor fue del 1,5% en las Islas Baleares, seguido del 0,9% registrado en Cantabria y del 0,8% en la Región de Murcia. El crecimiento menos acusado fue el 0,1% de Andalucía y La Rioja.

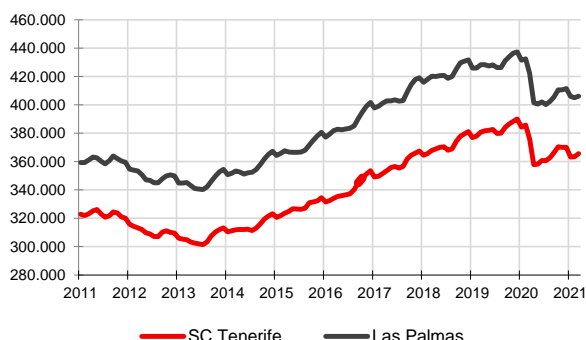
Respecto a la tasa de variación anual, la afiliación ha caído en casi todas las regiones. El descenso más acusado se produjo en las Islas Baleares (-7,1%), Ceuta (-4,7%) y Canarias (-3,3%) y el menor en Madrid (-0,1%). De las comunidades en las que ha aumentado la afiliación, Castilla-La Mancha registra el mayor incremento (1,7%) y Cantabria el menor (0,3%).

# CANARIAS AFILIADOS A LA SEGURIDAD SOCIAL



Marzo 2021

## Afiliados a la Seguridad Social por provincias



## Afiliación provincial

La provincia de Santa Cruz de Tenerife registra una evolución mensual positiva con 2.260 trabajadores más hasta un total de 365.634. En Las Palmas el número de afiliaciones se sitúa en marzo en 406.241, debido al aumento de 1.189 trabajadores registrado el último mes.

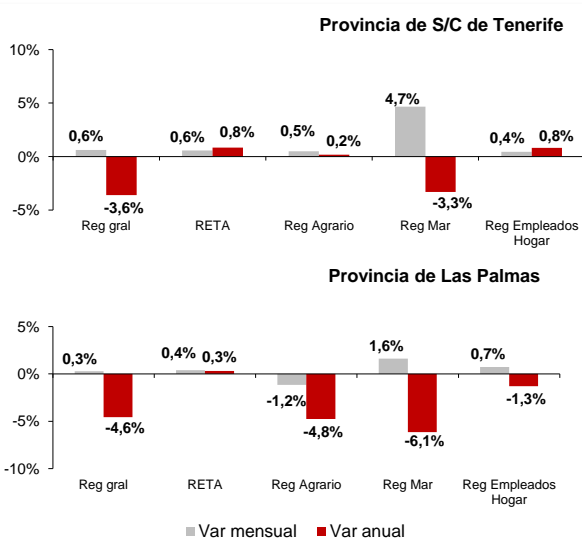
Las tasas de variación anual reflejan un descenso del 2,7% en Santa Cruz de Tenerife y del 3,8% en Las Palmas. En términos absolutos existen 10.261 trabajadores menos que hace un año en Santa Cruz de Tenerife y 16.042 menos en Las Palmas.

## Regímenes por provincias

Los afiliados al régimen general suben en la provincia de Santa Cruz de Tenerife un 0,6% y un 0,3% en la de Las Palmas.

Los afiliados en el régimen de autónomos aumentan un 0,6% en Santa Cruz de Tenerife y un 0,4% en Las Palmas.

El régimen agrario sube en marzo un 0,5% en Santa Cruz de Tenerife y baja un 1,2% en Las Palmas. En el caso de la afiliación al régimen del mar aumenta un 4,7% en Santa Cruz de Tenerife y un 1,6% en Las Palmas. Por último, el de empleados del hogar sube un 0,4% en la provincia de Santa Cruz de Tenerife y un 0,7% en la de Las Palmas.



## Regional / Nacional

	Canarias				España			
	Último dato	Tasa mensual	Tasa media*	Tasa anual	Último dato	Tasa mensual	Tasa media*	Tasa anual
Afiliados medios a la Seg. Soc.	771.875	0,45%	-5,0%	-3,3%	18.920.902	0,4%	-1,4%	-0,5%
Régimen General	612.983	0,43%	-6,1%	-4,1%	14.451.142	0,5%	-1,9%	-0,7%
Régimen Autónomo	129.551	0,5%	0,1%	0,6%	3.277.500	0,5%	0,4%	0,8%
Régimen Agrario	13.440	-0,3%	-3,4%	-2,2%	747.107	-3,0%	1,5%	-0,3%
Reg. Mar (Cta. Ajena)	5.437	3,1%	-9,1%	-5,5%	47.116	4,0%	-4,6%	-3,3%
Reg. Mar (Cta. Propia)	621	0,9%	-0,7%	-0,3%	13.557	-0,5%	-2,6%	-2,7%
Reg. Empleadas hogar	9.842	0,6%	-1,2%	-0,4%	383.405	0,3%	-2,9%	-2,5%

## Provincial

	Santa Cruz de Tenerife				Las Palmas			
	Último dato	Tasa mensual	Tasa media*	Tasa anual	Último dato	Tasa mensual	Tasa media*	Tasa anual
Afiliados medios a la Seg. Soc.	365.634	0,6%	-4,7%	-2,7%	406.241	0,3%	-5,3%	-3,8%
Régimen General	287.148	0,6%	-5,9%	-3,6%	325.835	0,3%	-6,3%	-4,6%
Régimen Autónomo	64.321	0,6%	0,4%	0,8%	65.230	0,4%	-0,1%	0,3%
Régimen Agrario	7.278	0,5%	-1,8%	0,2%	6.162	-1,2%	-5,3%	-4,8%
Reg. Mar (Cta. Ajena)	2.216	5,1%	-5,9%	-3,8%	3.221	1,8%	-11,0%	-6,6%
Reg. Mar (Cta. Propia)	314	1,9%	-0,8%	0,3%	308	0,0%	-0,7%	-0,8%
Reg. Empleadas hogar	4.357	0,4%	0,0%	0,8%	5.485	0,7%	-2,1%	-1,3%

\* promedio de lo que va de año