

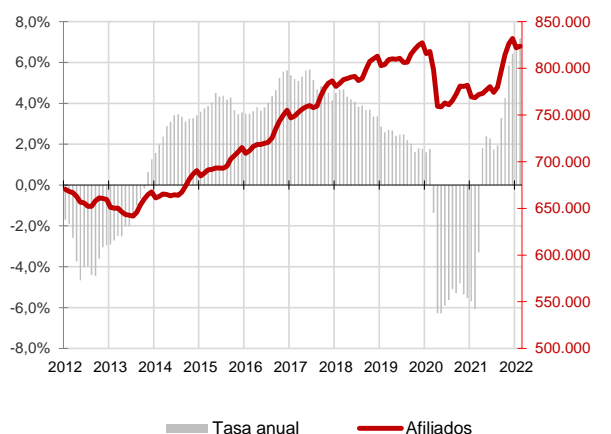
CANARIAS AFILIADOS A LA SEGURIDAD SOCIAL



Febrero 2022

La media de afiliados a la Seguridad Social en Canarias aumenta en febrero en 1.658 ocupados (0,2%) respecto al mes anterior y 55.212 más que hace un año, un 7,2% que, junto con las Islas Baleares, supone el mayor aumento del territorio español. A nivel nacional se registra un incremento de 67.111 (0,3%) trabajadores en el mes y un crecimiento anual que se cifra en el 4,5%.

Afiliados a la Seguridad Social Canarias



Afiliados a la Seguridad Social

La media mensual de trabajadores afiliados a la Seguridad Social se sitúa en febrero en 823.637 personas, lo que supone un aumento mensual en la afiliación de 1.658 trabajadores (0,2%) y un incremento de 55.212 afiliados en el Archipiélago respecto a febrero de 2021, que se cuantifica en una tasa anual del 7,2%.

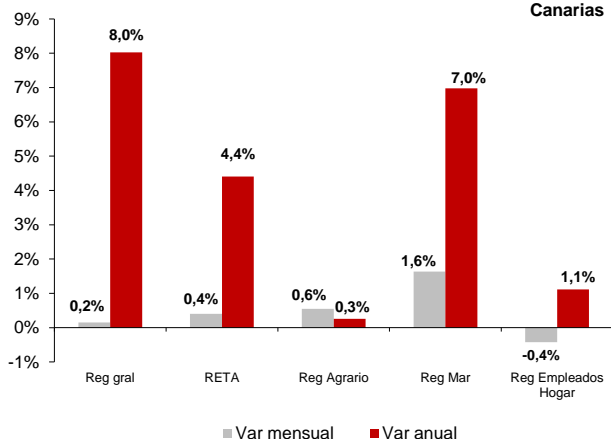
En el conjunto nacional, la media de afiliados sube en 67.111 (0,3%) y coloca el total de personas que cotizan a la Seguridad Social en 19.694.272 trabajadores, 844.160 más que hace un año, lo que supone una tasa anual del 4,5%.

Regímenes de afiliación

La media de afiliados al régimen general aumentó un 0,2% en el mes y la tasa anual subió un 8%. Por su parte, los trabajadores autónomos experimentan un incremento del 0,4% mensual y del 4,4% anual.

El régimen agrario sube un 0,6% en el mes y un 0,3% en el año. El régimen del mar aumenta su afiliación un 1,6% sobre el mes anterior y la tasa anual se cifra en el 7%. El sistema especial de empleados del hogar baja un 0,4% en el mes y aumenta un 1,1% anualmente.

Afiliados por regímenes Canarias

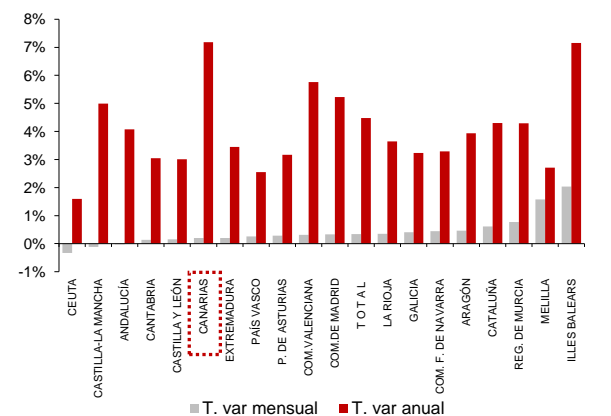


Comunidades Autónomas

En la mayoría de las regiones españolas se han producido aumentos mensuales de la afiliación media. El mayor fue del 2% en las Islas Baleares, seguido del 1,6% en Melilla y del 0,8% en la Región de Murcia y el menor del 0,1% en Cantabria, seguido del 0,2% en Canarias, Extremadura y Castilla y León. Aragón no registra variación y la Ciudad Autónoma de Ceuta y la comunidad de Castilla-La Mancha fueron las únicas regiones en las que descendió la afiliación, -0,3% y -0,1% respectivamente.

Respecto a la tasa de variación anual, la afiliación ha crecido en todas las regiones. El mayor incremento se produjo en Canarias y las Islas Baleares (7,2%), seguido de la Comunidad Valenciana (5,8%) y la Comunidad de Madrid (5,2%) y el menor en Ceuta (1,6%), seguido del País Vasco (2,6%).

Afiliados por CC.AA.

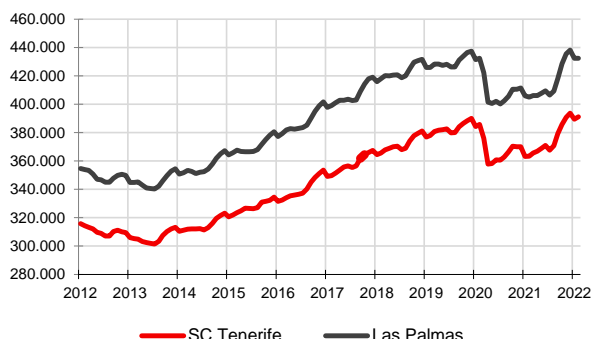


CANARIAS AFILIADOS A LA SEGURIDAD SOCIAL



Febrero 2022

Afiliados a la Seguridad Social por provincias

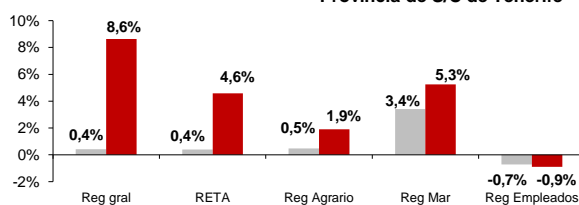


Afiliación provincial

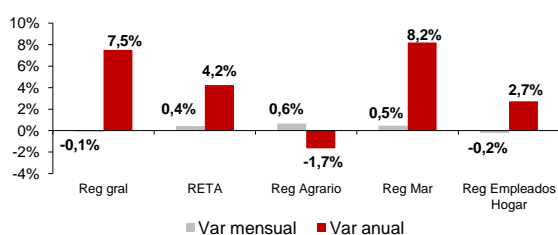
La provincia de Santa Cruz de Tenerife registra una evolución mensual positiva con 1.601 trabajadores más (0,4%) hasta un total de 391.154. En Las Palmas el número de afiliaciones se sitúa en febrero en 432.484, debido al descenso de 56 trabajadores registrado en el último mes.

Las tasas de variación anual reflejan un aumento del 7,6% en Santa Cruz de Tenerife y del 6,8% en Las Palmas. En términos absolutos existen 27.780 trabajadores más que hace un año en Santa Cruz de Tenerife y 27.432 más en Las Palmas.

Provincia de S/C de Tenerife



Provincia de Las Palmas



Régímenes por provincias

Los afiliados al régimen general suben en la provincia de Santa Cruz de Tenerife un 0,4% y bajan un 0,1% en la de Las Palmas.

Los afiliados en el régimen de autónomos aumentan un 0,4% tanto en Santa Cruz de Tenerife como en Las Palmas.

El régimen agrario sube en febrero un 0,5% en Santa Cruz de Tenerife y un 0,6% en Las Palmas. En el caso de la afiliación al régimen del mar aumenta un 3,4% en Santa Cruz de Tenerife y un 0,5% en Las Palmas. Por último, el de empleados del hogar cae un 0,7% en la provincia de Santa Cruz de Tenerife y un 0,2% en la de Las Palmas.

Regional / Nacional

| | Canarias | | | | España | | | |
|---------------------------------|-------------|--------------|-------------|------------|-------------|--------------|-------------|------------|
| | Último dato | Tasa mensual | Tasa media* | Tasa anual | Último dato | Tasa mensual | Tasa media* | Tasa anual |
| Afiliados medios a la Seg. Soc. | 823.637 | 0,2% | 7,0% | 7,2% | 19.694.272 | 0,3% | 4,4% | 4,5% |
| Régimen General | 659.319 | 0,2% | 7,8% | 8,0% | 15.214.561 | 0,6% | 5,6% | 5,8% |
| Régimen Autónomo | 134.614 | 0,4% | 4,3% | 4,4% | 3.315.658 | 0,1% | 1,7% | 1,6% |
| Régimen Agrario | 13.512 | 0,6% | 0,4% | 0,3% | 725.270 | -2,9% | -4,7% | -5,9% |
| Reg. Mar (Cta. Ajena) | 5.659 | 1,7% | 7,3% | 7,3% | 46.075 | 2,2% | 1,4% | 1,7% |
| Reg. Mar (Cta. Propia) | 642 | 1,0% | 4,2% | 4,3% | 13.427 | 0,2% | -1,7% | -1,5% |
| Reg. Empleadas hogar | 9.892 | -0,4% | 1,7% | 1,1% | 378.285 | -0,1% | -0,8% | -1,1% |

Provincial

| | Santa Cruz de Tenerife | | | | Las Palmas | | | |
|---------------------------------|------------------------|--------------|-------------|------------|-------------|--------------|-------------|------------|
| | Último dato | Tasa mensual | Tasa media* | Tasa anual | Último dato | Tasa mensual | Tasa media* | Tasa anual |
| Afiliados medios a la Seg. Soc. | 391.154 | 0,4% | 7,4% | 7,6% | 432.484 | 0,0% | 6,6% | 6,8% |
| Régimen General | 310.037 | 0,4% | 8,4% | 8,6% | 349.282 | -0,1% | 7,3% | 7,5% |
| Régimen Autónomo | 66.893 | 0,4% | 4,6% | 4,6% | 67.721 | 0,4% | 4,1% | 4,2% |
| Régimen Agrario | 7.381 | 0,5% | 2,0% | 1,9% | 6.131 | 0,6% | -1,5% | -1,7% |
| Reg. Mar (Cta. Ajena) | 2.227 | 3,8% | 5,0% | 5,6% | 3.432 | 0,4% | 8,7% | 8,4% |
| Reg. Mar (Cta. Propia) | 316 | 1,1% | 3,2% | 2,8% | 325 | 0,9% | 5,2% | 5,7% |
| Reg. Empleadas hogar | 4.300 | -0,7% | -0,1% | -0,9% | 5.592 | -0,2% | 3,1% | 2,7% |

* promedio de lo que va de año