

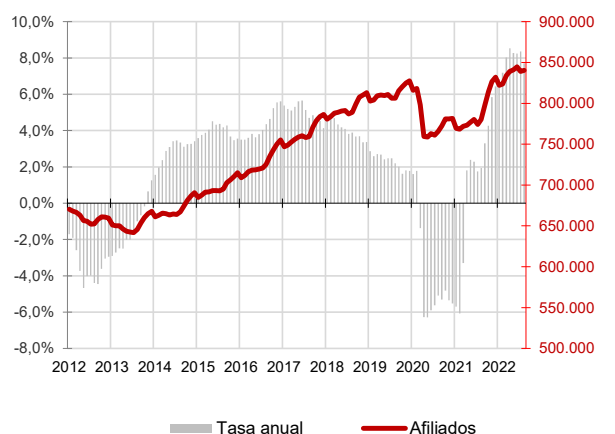
CANARIAS AFILIADOS A LA SEGURIDAD SOCIAL



Agosto 2022

La media de afiliados a la Seguridad Social en Canarias aumenta en agosto en 1.284 ocupados (02%) respecto al mes anterior y se sitúa en los 840.270 trabajadores, 60.096 más que hace un año (7,7%). A nivel nacional se registra un descenso de 189.963 trabajadores en el mes (-0,9%) y un crecimiento anual que se cifra en el 3,5%.

Afiliados a la Seguridad Social Canarias



Afiliados a la Seguridad Social

La media mensual de trabajadores afiliados a la Seguridad Social se sitúa en agosto en 840.270 personas, lo que supone un aumento mensual en la afiliación de 1.284 trabajadores (0,2%) y un incremento de 60.096 afiliados en el Archipiélago respecto a agosto de 2021, que se cuantifica en una tasa anual del 7,7%.

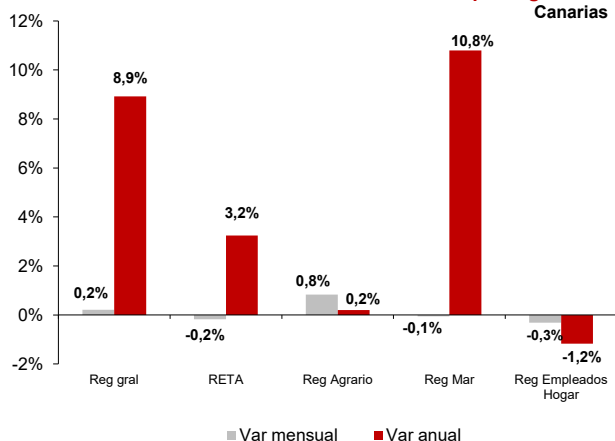
En el conjunto nacional, la media de afiliados baja en 189.963 y coloca el total de personas que cotizan a la Seguridad Social en 20.151.001 trabajadores, 677.277 más que hace un año, lo que supone una tasa anual del 3,5%.

Regímenes de afiliación

La media de afiliados al régimen general aumentó un 0,2% en el mes y la tasa anual subió un 8,9%. Por su parte, los trabajadores autónomos experimentan un descenso del 0,2% mensual y un aumento del 3,2% anual.

El régimen agrario sube un 0,8% en el mes y un 0,2% en el año. El régimen del mar disminuye su afiliación un 0,1% sobre el mes anterior y la tasa anual se cifra en el 10,8%. El sistema especial de empleados del hogar baja un 0,3% en el mes y un 1,2% anualmente.

Afiliados por regímenes Canarias

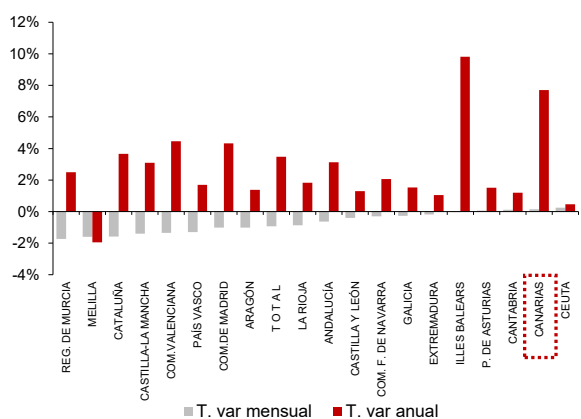


Comunidades Autónomas

En casi todas las regiones españolas se han producido descensos mensuales de la afiliación media. El mayor fue del -1,7% en Murcia, seguido del -1,6% en Melilla y Cataluña y el menor fue del -0,2% en Extremadura. Las Islas Baleares no registraron variación porcentual y de las regiones en las que aumentó la afiliación, en Canarias y Ceuta se produjo la tasa más alta (0,2%) y en Asturias y Cantabria la más baja (0,1%).

Respecto a la tasa de variación anual, la afiliación ha crecido en todas las regiones excepto en Melilla (-2%). El mayor incremento se produjo en las Islas Baleares (9,8%), seguido de Canarias (7,7%) y la Comunidad Valenciana (4,5%) y el menor en Ceuta (0,5%), seguido de Extremadura (1,1%).

Afiliados por CC.AA.

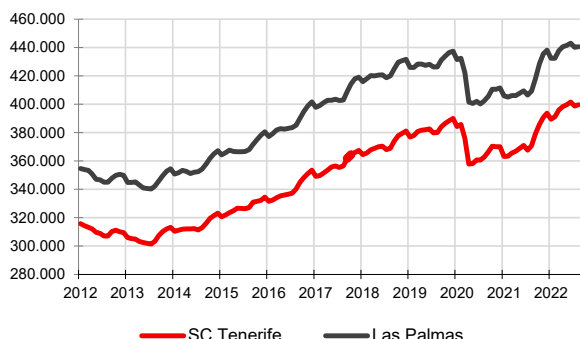


CANARIAS AFILIADOS A LA SEGURIDAD SOCIAL



Agosto 2022

Afiliados a la Seguridad Social por provincias

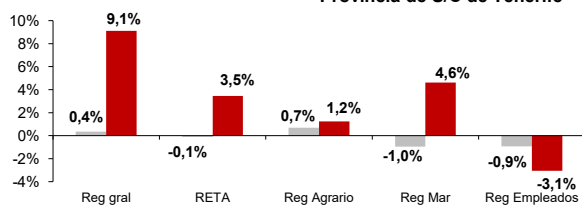


Afiliación provincial

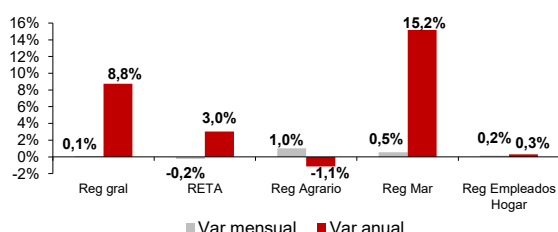
La provincia de Santa Cruz de Tenerife registra una evolución mensual positiva con 1.040 trabajadores más (0,3%) hasta un total de 399.742. En Las Palmas el número de afiliaciones se sitúa en agosto en 440.527, debido al incremento de 244 trabajadores registrado en el último mes (0,1%).

Las tasas de variación anual reflejan un aumento del 7,8% en Santa Cruz de Tenerife y del 7,6% en Las Palmas. En términos absolutos existen 28.853 trabajadores más que hace un año en Santa Cruz de Tenerife y 31.243 más en Las Palmas.

Provincia de S/C de Tenerife



Provincia de Las Palmas



Régimenes por provincias

Los afiliados al régimen general suben un 0,4% en la provincia de Santa Cruz de Tenerife y un 0,1% en la de Las Palmas.

Los afiliados en el régimen de autónomos descienden en Santa Cruz de Tenerife (-0,1%) y en Las Palmas (-0,2%).

El régimen agrario aumenta un 0,7% en agosto en Santa Cruz de Tenerife y un 1% en Las Palmas. En el caso de la afiliación al régimen del mar baja un 1% en Santa Cruz de Tenerife y sube un 0,5% en Las Palmas. Por último, el de empleados del hogar disminuye un 0,9% en la provincia de Santa Cruz de Tenerife y aumenta un 0,2% en la de Las Palmas.

Regional / Nacional

	Canarias				España			
	Último dato	Tasa mensual	Tasa media*	Tasa anual	Último dato	Tasa mensual	Tasa media*	Tasa anual
Afiliados medios a la Seg. Soc.	840.270	0,2%	7,9%	7,7%	20.151.001	-0,9%	4,4%	3,5%
Régimen General	674.471	0,2%	9,0%	8,9%	15.727.139	-1,0%	5,8%	4,7%
Régimen Autónomo	135.999	-0,2%	4,0%	3,2%	3.327.436	-0,4%	1,1%	0,4%
Régimen Agrario	13.026	0,8%	0,1%	0,2%	654.807	-2,0%	-4,4%	-4,7%
Reg. Mar (Cta. Ajena)	6.223	-0,1%	9,1%	11,5%	54.088	-0,5%	2,2%	2,6%
Reg. Mar (Cta. Propia)	660	-0,1%	4,1%	4,4%	13.388	-0,1%	-0,9%	-0,4%
Reg. Empleadas hogar	9.890	-0,3%	0,4%	-1,2%	373.121	-0,7%	-1,6%	-2,3%

Provincial

	Santa Cruz de Tenerife				Las Palmas			
	Último dato	Tasa mensual	Tasa media*	Tasa anual	Último dato	Tasa mensual	Tasa media*	Tasa anual
Afiliados medios a la Seg. Soc.	399.742	0,3%	8,1%	7,8%	440.527	0,1%	7,7%	7,6%
Régimen General	317.606	0,4%	9,3%	9,1%	356.865	0,1%	8,7%	8,8%
Régimen Autónomo	67.814	-0,1%	4,1%	3,5%	68.185	-0,2%	3,9%	3,0%
Régimen Agrario	7.379	0,7%	1,5%	1,2%	5.648	1,0%	-1,6%	-1,1%
Reg. Mar (Cta. Ajena)	2.374	-1,1%	6,0%	5,2%	3.850	0,6%	11,2%	15,8%
Reg. Mar (Cta. Propia)	323	-0,1%	1,4%	0,9%	337	0,0%	6,9%	8,1%
Reg. Empleadas hogar	4.247	-0,9%	-1,2%	-3,1%	5.643	0,2%	1,6%	0,3%

* promedio de lo que va de año